



2
Cont
[Signature]
4
RMS



RELATÓRIO E CONTAS

2013

ÍNDICE

2
C6un6
[Signature]
[Signature]
[Signature]

INTRODUÇÃO

1 – RELATÓRIO DE GESTÃO

- 1.1 - Caracterização da Fundação
- 1.2 - Atividades Desenvolvidas
- 1.3 - Recursos Humanos
- 1.4 - Investimentos
- 1.5 - Financiamento da Atividade
- 1.6 - Situação Patrimonial
- 1.7 - Evolução dos Rendimentos e Gastos

2 – PROPOSTA DE APLICAÇÃO DE RESULTADOS

3 – CONTAS

- 2.1 - Balanço
- 2.2 - Demonstração de Resultados
- 2.3 - Demonstração de Alterações do Capital Próprio
- 2.4 - Anexo ao Balanço e à Demonstração de Resultados

4 – ANEXOS

- 4.1 - Certificação Legal de Contas e Parecer do Conselho Fiscal
- 4.2 - Minuta da Ata de Aprovação das Contas
- 4.3 - Outras Demonstração Financeiras

2
Com
[Handwritten signature]
4
MAS

Introdução

Este trabalho, apresentado ao abrigo do nº 1 do artigo 33º dos Estatutos da Fundação Gaspar Frutuoso (FGF), representa o Relatório e Contas do Conselho de Administração da Fundação Gaspar Frutuoso, referente ao exercício de 2013.

A sua realização resultou de um processo de pesquisa, consulta, tratamento e interpretação de toda a informação financeira necessária, para melhor compreendermos a posição financeira e o resultado da atividade desta Fundação.

O que se pretende, acima de tudo, é transmitir de forma sucinta e transparente a situação económica e financeira da Fundação Gaspar Frutuoso.

Para uma melhor compreensão, segue-se um relatório da atividade da Fundação no referido ano.

↗
Câmara
MAS

RELATÓRIO DE GESTÃO

✓
C. G. Freitas
[Handwritten signature]
UAS
4

1.1 - Caracterização da Fundação

A Fundação Gaspar Frutuoso foi fundada em 1999, com um património de 748.196,80€ (setecentos e quarenta e oito mil, cento e noventa e seis euros e oitenta e cinco cêntimos).

Esta instituição foi criada por escritura pública em 4 de março de 1999 no Décimo Cartório Notarial de Lisboa, tendo o número de identificação (NIPC) 512 058 407, sendo reconhecida pela Portaria nº 674/2000, de 13 de março do Exmo. Secretário de Estado da Administração Interna e tem sede na Rua da Mãe de Deus, 58, na freguesia de São Pedro, concelho de Ponta Delgada.

Conforme escritura de "Constituição de Fundação", esta "fica a reger-se pelos estatutos constantes do documento complementar anexo", destacando-se do mesmo que se trata de uma instituição de direito privado, dotada de personalidade jurídica, que se rege pelos seus estatutos e, nos casos omissos, pelas disposições legais específicas da sua natureza jurídica, tendo por fim, no quadro de uma estreita colaboração com a Universidade dos Açores, fomentar as atividades de investigação e desenvolvimento científico, desenvolvimento tecnológico, cultural e económico, formação, consultadoria e divulgação, a promoção de iniciativas que incrementem as ligações entre a Universidade e outras entidades, em especial as que contribuam para o fortalecimento da sua intervenção na comunidade e, em geral, apoiar e desenvolver qualquer iniciativa que se enquadre nos fins prosseguidos pela Universidade.

Tendo como órgãos o Conselho Geral, o Conselho de Administração e o Conselho Fiscal, compete, à Fundação, designadamente:

- Fomentar, apoiar e realizar atividades de investigação científica e de desenvolvimento tecnológico em estreita colaboração com a Universidade dos Açores e estimular a cooperação entre esta Instituição e outras entidades nacionais ou estrangeiras;
- Oferecer e promover a prestação de serviços de consultadoria no domínio das ciências humanas, sociais, exatas, naturais e das tecnologias especializadas, da competência dos membros da Universidade dos Açores;

FUNDAÇÃO GASPAR FRUTUOSO

- Fomentar, apoiar e realizar ações de formação e divulgação, científica e tecnológica compreendendo, em particular a atividade editorial;
- Conceder subsídios, bolsas de estudo e prémios para apoiar atividades de investigação científica, desenvolvimento tecnológico e formação profissional, bem como, atividades de interesse cultural e outras com relevância e interesses sociais.

A Fundação Gaspar Frutuoso foi declarada de utilidade pública pelo despacho nº 1059/2004 publicado no Jornal Oficial, 2ª Série, nº 50 de 14 de dezembro de 2004. Em cumprimento da Lei-quadro das Fundações, aprovada pela Lei nº 24/2012, de 9 de Julho, que estabeleceu os princípios e normas por que se regem as Fundações, por despacho do Presidente do Governo Regional de 27 de junho de 2013, foi declarada a confirmação do estatuto de utilidade pública.

1.2 – Atividades Desenvolvidas

No âmbito da prossecução dos seus objetivos a Fundação desenvolveu, em 2013, as seguintes atividades:

- Atribuição de Bolsas de Investigação Científica;
- Desenvolvimento de Prestação de serviços a diferentes entidades públicas e privadas;
- Desenvolvimento de Projetos de investigação científica e desenvolvimento experimental;
- Celebração de Protocolos com entidades públicas e privadas.

Handwritten notes and signatures in blue ink, including a large signature and the initials 'KAB'.

1.2.1 – Eixo Investigação Científica

Projeto	AFRICA ANNES - Incorporação da Percepção Social na Comunicação de Risco Ambiental
Ref.	PTDC/CCI/72381/2006
Entidade financiadora	FCT – Fundação para a Ciência e Tecnologia
Cessão Posição Contratual	-
Financiamento	OE não co-financiado
Orçamento global aprovado	90.000€
Subsídios recebidos ano	4.606,88€
Subsídios anos anteriores	81.000€
Execução ano	-
RH contratados	Bolseiro de Investigação Científica (4)
Vigência	2007-2011
Instituição destinatária	Departamento de Ciências Agrárias (DCA)

Projeto	Compreender a Biodiversidade Subterrânea: Estudo dos Tubos de Lava dos Açores
Ref.	PTDC/AMB/70801/2006
Entidade financiadora	FCT – Fundação para a Ciência e Tecnologia
Cessão Posição Contratual	-
Financiamento	OE não co-financiado
Orçamento global aprovado	199.725€
Subsídios recebidos ano	14.303,88€
Subsídios anos anteriores	179.752,50€
Execução ano	-
RH contratados	Bolseiro de Investigação Científica (2)
Vigência	2008-2011
Instituição destinatária	Departamento de Ciências Agrárias (DCA)

Projeto	PLUSYS- Sistemas de Alimentação dos Vulcões Açorianos: Traçando a Evolução e a Desgaseificação do Magma desde a Fonte Mantélica aos Reservatórios Superficiais.
Ref.	PTDC/CTE-GIX/098836/2008

FUNDAÇÃO GASPAR FRUTUOSO

Entidade financiadora	FCT – Fundação para a Ciência e Tecnologia
Cessão Posição Contratual	-
Financiamento	OE não co-financiado
Orçamento global aprovado	190.000€
Subsídios recebidos ano	46.132,69€
Subsídios anos anteriores	108.185,43€
Execução ano	22.073,74€
RH contratados	Bolseiro de Investigação (1) e Técnico Superior (1)
Vigência	2010-2013
Instituição destinatária	Centro de Vulcanologia e Avaliação de Risco Geológicos (CVARG-DG)

Projeto	O que é que as ilhas da Macaronésia nos podem ensinar sobre especiação? Estudo de Tarphius (Coleoptera) e Hipparchia (Lepidoptera) de vários Arquipélagos da Macaronésia
Ref.	PTDC/BIA-BEC/104571/2008
Entidade financiadora	FCT – Fundação para a Ciência e Tecnologia
Cessão Posição Contratual	-
Financiamento	OE não co-financiado
Orçamento global aprovado	120.000€
Subsídios recebidos ano	26.328,29€
Subsídios anos anteriores	80.167€
Execução ano	-
RH contratados	Bolseiro de Investigação Científico (1)
Vigência	2010-2012
Instituição destinatária	Departamento de Ciências Agrárias (DCA)

Projeto	Previsão de Extinções em Ilhas: Uma Avaliação em Várias Escalas
Ref.	PTDC/BIA-BEC/100182/2008
Entidade financiadora	FCT – Fundação para a Ciência e Tecnologia
Cessão Posição Contratual	-
Financiamento	OE não co-financiado
Orçamento global aprovado	194.907€
Subsídios recebidos ano	34.724,75€
Subsídios anos anteriores	113.511€
Execução ano	2.306,47€
RH contratados	Bolseiro de Investigação (1) e Pós-Doutoramento (1)

2
C6
4/13
4

2
 Com
 BAP
 4

Vigência	2010-2013
Instituição destinatária	Departamento de Ciências Agrárias (DCA)

Projeto	FREEROCK - Evolução da Fracturação e Interação Sólido-Fluído em Rochas Ígneas de Edifícios Vulcânicos do Oceano Atlântico
Ref.	PTDC/CTE-GIX/100687/2008
Entidade financiadora	FCT – Fundação para a Ciência e Tecnologia
Cessão Posição Contratual	-
Financiamento	OE não co-financiado
Orçamento global aprovado	16.461€
Subsídios recebidos ano	-
Subsídios anos anteriores	3.292,20€
Execução ano	6.218,28€
RH contratados	-
Vigência	2010-2013
Instituição destinatária	Centro de Vulcanologia e Avaliação de Risco Geológicos (CVARG-DG)

Projeto	Promover o Conhecimento da Fertilidade dos Solos da Região, Correcta Gestão, a Otimização do Mesmo Enquanto Principal Recurso Agrário, e a sua Divulgação junto de Agricultores e de Técnicos
Ref.	-
Entidade financiadora	Direção Regional do Desenvolvimento Agrário
Cessão Posição Contratual	-
Financiamento	Orçamento da Região Autónoma dos Açores
Orçamento global aprovado	55.000€
Subsídios recebidos ano	12.000€
Subsídios anos anteriores	23.000€
Execução ano	-
RH contratados	Assistente Técnico (1)
Vigência	2011-2012
Instituição destinatária	Laboratório de Solos do Departamento de Ciências Agrárias (LS-DCA)

Projeto	Estudo dos Solos, Fertilidade e Fertilização na Região Autónomas dos Açores, através de análise de amostras de solos agrícolas
Ref.	-
Entidade financiadora	Direção Regional do Desenvolvimento Agrário

2
 CSUP
 [Handwritten signature]
 RAS
 5

Cessão Posição Contratual	-
Financiamento	Orçamento da Região Autónoma dos Açores
Orçamento global aprovado	12.000€
Subsídios recebidos ano	12.000€
Subsídios anos anteriores	-
Execução ano	11.712,61€
Execução anos anteriores	-
RH contratados	-
Vigência	2012-2013
Instituição destinatária	Departamento de Solos da Universidade dos Açores (DSUA)

Projeto	Desenvolvimento de um Programa Integrado para Biomonitorizar a Exposição a Pesticidas em Ecossistemas Agrícolas: uma abordagem holística
Ref.	HOLI-BioPest – 59/12
Entidade financiadora	FLAD – Fundação Luso Americana Para o Desenvolvimento
Cessão Posição Contratual	-
Financiamento	Outras Fontes de Financiamento
Orçamento global aprovado	24.000€
Subsídios recebidos ano	-
Subsídios anos anteriores	8.000€
Execução ano	6.031,08€
RH contratados	-
Vigência	2012-2015
Instituição destinatária	Departamento de Biologia (DB)

Projeto	Apoio ao Funcionamento e Gestão do CVARG
Ref.	M1.1.a/1/004/2012
Entidade financiadora	Secretaria Regional Educação, Ciência e Cultura
Cessão Posição Contratual	-
Financiamento	Orçamento da Região Autónoma dos Açores
Orçamento global aprovado	39.000€
Subsídios recebidos ano	39.000€
Subsídios anos anteriores	-
Execução ano	-
RH contratados	-
Vigência	2012

Instituição destinatária	Centro de Vulcanologia e Avaliação de Risco Geológicos (CVARG-DG)
Projeto	Contextos de Intervenção em Psicologia. Dez casos
Ref.	M3.2.3/I/030/2011
Entidade financiadora	Secretaria Regional Educação, Ciência e Cultura
Cessão Posição Contratual	-
Tipologia de financiamento	ORAA
Orçamento global aprovado	2.950€
Subsídios recebidos ano	-
Subsídios anos anteriores	2.950€
Execução ano	2.950€
RH contratados	-
Vigência	2011-2012
Instituição destinatária	Departamento de Ciências de Educação (DCE)

Projeto	Divulgação Agrária na Ilha de S. Jorge
Ref.	M4.2.2/I/010/2012
Entidade financiadora	Secretaria Regional Educação, Ciência e Cultura
Cessão Posição Contratual	-
Financiamento	ORAA
Orçamento global aprovado	5.000€
Subsídios recebidos ano	-
Subsídios anos anteriores	5.000€
Execução ano	2.668,31€
RH contratados	-
Vigência	2012-2013
Instituição destinatária	Departamento de Ciências Agrárias (DCA)

Projeto	Biodiversidade em ilhas oceânicas: um modelo unificado
Ref.	PTDC/BIA-BIC/119255/2010
Entidade financiadora	FCT – Fundação para a Ciência e Tecnologia
Cessão Posição Contratual	-
Financiamento	OE não co-financiado
Orçamento global aprovado	91.230€
Subsídios recebidos ano	13.060,97€
Subsídios anos anteriores	14.850€

2
 C. ...
 KAS
 4

Execução ano	21.672,19€
RH contratados	Bolseiro de Pós-Doutoramento (1)
Vigência	2012-2014
Instituição destinatária	Departamento de Ciências Agrárias (DCA)

Projeto	Ciclo de Debates: Retratos da Violência Doméstica nos Açores
Ref.	M4.2.2/I/006/2012
Entidade financiadora	Secretaria Regional Educação, Ciência e Cultura
Cessão Posição Contratual	-
Financiamento	ORAA
Orçamento global aprovado	4.991€
Subsídios recebidos ano	-
Subsídios anos anteriores	4.991€
Execução ano	1.713,74€
RH contratados	-
Vigência	2012-2013
Instituição destinatária	Centro de Estudos Sociais (CES)

Projeto	Ciclo de Seminários sobre Envelhecimento ativo e solidariedade entre gerações
Ref.	M4.2.2/I/019/2012
Entidade financiadora	Secretaria Regional Educação, Ciência e Cultura
Cessão Posição Contratual	-
Financiamento	ORAA
Orçamento global aprovado	5.000€
Subsídios recebidos ano	-
Subsídios anos anteriores	5.000€
Execução ano	1.037,93€
RH contratados	-
Vigência	2012-2013
Instituição destinatária	Reitoria da Universidade dos Açores

Projeto	SEA - Stock Evaluation of abalone: towards a sustainable fishery
Ref.	M2.1.2/I/004/2011
Entidade financiadora	Secretaria Regional Educação, Ciência e Cultura
Cessão Posição Contratual	-

2
Couch
[Handwritten signature]
[Handwritten initials]
[Handwritten symbol]

C. B. ...

 aks
 ly

Financiamento	ORAA
Orçamento global aprovado	38.465€
Subsídios recebidos ano	-
Subsídios anos anteriores	9.616€
Execução ano	2.429,15€
RH contratados	-
Vigência	2012-2015
Instituição destinatária	Centro de Investigação e Recursos Naturais (CIRN)

Projeto	<i>IMPACTBIO - Implications of Climate Changes for Azorean Biodiversity</i>
Ref.	M2.1.2/I/005/2011
Entidade financiadora	Secretaria Regional Educação, Ciência e Cultura
Cessão Posição Contratual	-
Financiamento	ORAA
Orçamento global aprovado	36.262€
Subsídios recebidos ano	7.525€
Subsídios anos anteriores	9.066€
Execução ano	9.396,61€
RH contratados	-
Vigência	2012-2015
Instituição destinatária	Centro de Investigação e Tecnologias Agrárias dos Açores (CITA-A)

Projeto	<i>BIOAIR - Biomonitoring air pollution: development of an integrated system</i>
Ref.	M2.1.2/I/008/2011
Entidade financiadora	Secretaria Regional Educação, Ciência e Cultura
Cessão Posição Contratual	-
Financiamento	ORAA
Orçamento global aprovado	38.930€
Subsídios recebidos ano	5.840€
Subsídios anos anteriores	9.733€
Execução ano	7.741,69€
RH contratados	-
Vigência	2012-2015
Instituição destinatária	Departamento de Biologia (DB)

Projeto	<i>Mapping Coastal and Marine Biodiversity of the Azores</i>
---------	--

2
 Coment

 LAH
 5

Ref.	M2.1.2/I/027/2011
Entidade financiadora	Secretaria Regional Educação, Ciência e Cultura
Cessão Posição Contratual	-
Financiamento	ORAA
Orçamento global aprovado	39.820€
Subsídios recebidos ano	-
Subsídios anos anteriores	9.955€
Execução ano	15.154,79€
RH contratados	-
Vigência	2012-2015
Instituição destinatária	Departamento de Ciências Agrárias (DCA)

Projeto	<i>Açores: Stop-over for Marine Aliens Species?</i>
Ref.	M2.1.2/I/032/2011
Entidade financiadora	Secretaria Regional Educação, Ciência e Cultura
Cessão Posição Contratual	-
Financiamento	ORAA
Orçamento global aprovado	36.584€
Subsídios recebidos ano	-
Subsídios anos anteriores	9.146€
Execução ano	3.591,53€
RH contratados	-
Vigência	2012-2015
Instituição destinatária	Centro de Investigação em Biodiversidade e Recursos Genéticos (CIBIO)

Projeto	<i>WETREST - Insular Wetland Restoration: Renaturalization Processes and Biodiversity Valorization in Environmental Management</i>
Ref.	M2.1.2/I/033/2011
Entidade financiadora	Secretaria Regional Educação, Ciência e Cultura
Cessão Posição Contratual	-
Financiamento	ORAA
Orçamento global aprovado	39.682,80€
Subsídios recebidos ano	-
Subsídios anos anteriores	9.921€
Execução ano	4.745,64€
RH contratados	-

2
 CCMG
 [Handwritten signature]
 [Handwritten initials]
 [Handwritten mark]

Vigência	2012-2015
Instituição destinatária	Centro do Clima, Meteorologia e Mudanças Globais (CCMMG)

Projeto	Workshop - Análise de Políticas de Sistemas Complexos de Transportes
Ref.	M3.2.2/I/040/2012
Entidade financiadora	Secretaria Regional Educação, Ciência e Cultura
Cessão Posição Contratual	-
Financiamento	ORAA
Orçamento global aprovado	5.889€
Subsídios recebidos ano	-
Subsídios anos anteriores	5.889€
Execução ano	2.910,70€
RH contratados	-
Vigência	2012-2013
Instituição destinatária	Centro de Estudos de Economia Aplicada do Atlântico (CEEApI)

Projeto	ISLAND-BIODIV - Compreender a dinâmica da biodiversidade nas ilhas tropicais e sub-tropicais para suporte à conservação
Ref.	NETBIOME/0003/2011
Entidade financiadora	FCT – Fundação para a Ciência e Tecnologia
Cessão Posição Contratual	-
Tipologia de financiamento	OE não co-financiado
Orçamento global aprovado	61.044€
Subsídios recebidos ano	11.699,67
Subsídios anos anteriores	9.436,35€
Execução ano	27.582,30€
RH contratados	Bolseiro de Investigação (1)
Vigência	2012-2015
Instituição destinatária	Departamento de Ciências Agrárias (DCA)

Projeto	Ecology and evolution of the Azores woodpigeon: support tools for a management and conservation strategy
Ref.	M2.1.2/I/025/2011
Entidade financiadora	Secretaria Regional, Educação, Ciência e Cultura
Cessão Posição Contratual	-
Financiamento	ORAA

FUNDAÇÃO GASPAR FRUTUOSO

Orçamento global aprovado	36.619€
Subsídios recebidos ano	-
Subsídios anos anteriores	9.155€
Execução ano	8.015,31€
RH contratados	-
Vigência	2012-2015
Instituição destinatária	Centro de Conservação e Protecção do Ambiente (CCPA)

2
C. B. ...
KAT
h

Projeto	Seminários BIOISLE - Ciclo de Seminários em Biodiversidade
Ref.	M3.2.2/I/037/2012
Entidade financiadora	Secretaria Regional, Educação, Ciência e Cultura
Cessão Posição Contratual	-
Tipologia de financiamento	ORAA
Orçamento global aprovado	5.840€
Subsídios recebidos ano	-
Subsídios anteriores	5.840€
Execução ano	4.755,41€
RH contratados	-
Vigência	2012-2013
Instituição destinatária	Departamento de Biologia (DB)

Projeto	Workshop "Energy Efficiency for a More Sustainable"
Ref.	81-9-168/554
Entidade financiadora	Direção Regional Turismo
Cessão Posição Contratual	-
Tipologia de financiamento	ORAA
Orçamento global aprovado	5.000€
Subsídios recebidos ano	2.500€
Subsídios anos anteriores	2.500€
Execução ano	2.654,99€
RH contratados	-
Vigência	2012-2013
Instituição destinatária	Departamento de Biologia (DB)

Projeto	Workshop ThinkTech 2012
Ref.	M3.2.2/I/008/2012

Cópias

RAF
L

Entidade financiadora	Secretaria Regional, Educação, Ciência e Cultura
Cessão Posição Contratual	-
Tipologia de Financiamento	ORAA
Orçamento global aprovado	9.000€
Subsídios recebidos ano	-
Subsídios anos anteriores	9.000€
Execução ano	3.199,26€
RH contratados	-
Vigência	2012-2013
Instituição destinatária	Centro de Estudos de Economia Aplicada do Atlântico (CEEApIa)

Projeto	Workshop Metodologias de Investigação II
Ref.	M3.2.2/I/009/2012
Entidade financiadora	Secretaria Regional, Educação, Ciência e Cultura
Cessão Posição Contratual	-
Tipologia de Financiamento	ORAA
Orçamento global aprovado	6.388€
Subsídios recebidos ano	-
Execução ano	6.388€
Execução ano	1.147,52€
RH contratados	-
Vigência	2012-2013
Instituição destinatária	Centro de Estudos de Economia Aplicada do Atlântico (CEEApIa)

Projeto	V Congresso Ibérico da Ciência do Solo
Ref.	M3.2.2/I/035/2012
Entidade financiadora	Secretaria Regional, Educação, Ciência e Cultura / Direção Regional Turismo
Cessão Posição Contratual	-
Tipologia de financiamento	ORAA
Orçamento global aprovado	30.000€
Subsídios recebidos ano	19.499,70€
Subsídios anos anteriores	8.000€
Execução ano	2.506,08€
RH contratados	-
Vigência	2012-2013
Instituição destinatária	Centro de Investigação e Tecnologias Agrárias dos Açores (CITA-A)

2
C. B. B. B.
[Handwritten signature]
[Handwritten initials]
[Handwritten mark]

Projeto	Os Açores, a Europa e o Espaço Atlântico
Ref.	M3.2.2/I/012/2012
Entidade financiadora	Secretaria Regional, Educação, Ciência e Cultura
Cessão Posição Contratual	-
Tipologia de financiamento	ORAA
Orçamento global aprovado	10.000€
Subsídios recebidos ano	-
Subsídios anos anteriores	10.000€
Execução ano	9.345,25€
RH contratados	-
Vigência	2012-2013
Instituição destinatária	Departamento de História, Filosofia e Ciências Sociais (DHFCS)

Projeto	"Os Açores e o Mar" – I Seminário de Mergulho Científico e Ciência em Meio Hiperbárico
Ref.	M3.2.2/I/045/2012
Entidade financiadora	Secretaria Regional, Educação, Ciência e Cultura
Cessão Posição Contratual	-
Tipologia de financiamento	ORAA
Orçamento global aprovado	7.220€
Subsídios recebidos ano	-
Subsídios anos anteriores	7.220€
Execução ano	1.619€
RH contratados	-
Vigência	2012-2013
Instituição destinatária	Departamento de Ciências Tecnológicas e Desenvolvimento (DCTD)

Projeto	Encontro sobre "Ensino e Aprendizagem Virtual"
Ref.	M3.2.2/I/021/2012
Entidade financiadora	Secretaria Regional, Educação, Ciência e Cultura
Cessão Posição Contratual	Universidade dos Açores
Tipologia de financiamento	ORAA
Orçamento global aprovado	8.815€
Subsídios recebidos ano	-
Subsídios anos anteriores	8.815€

FUNDAÇÃO GASPAR FRUTUOSO

2
 Contrib
 #
 MAS
 y

Execução ano	4.075,66€
RH contratados	-
Vigência	2012-2013
Instituição destinatária	Departamento de Ciências de Educação (DCE)

Projeto	Ciclo de Conferências e Eventos Comemorativos do Ano Europeu do Envelhecimento Activo e da Solidariedade
Ref.	M3.2.2/I/033/2012
Entidade financiadora	Secretaria Regional, Educação, Ciência e Cultura
Cessão Posição Contratual	Universidade dos Açores
Tipologia de financiamento	ORAA
Orçamento global aprovado	4.850€
Subsídios recebidos ano	-
Subsídios anos anteriores	4.850€
Execução ano	2.892,66€
RH contratados	-
Vigência	2012-2013
Instituição destinatária	Reitoria da Universidade dos Açores

Projeto	Curso de Empreendedorismo em Santa Maria
Ref.	-
Entidade financiadora	Direção Regional da Juventude
Cessão Posição Contratual	Universidade dos Açores
Tipologia de financiamento	ORAA
Orçamento global aprovado	17.600€
Subsídios recebidos ano	12.000€
Subsídios anos anteriores	5.600€
Execução anos	12.764,39€
RH contratados	Técnico Superior (1)
Vigência	2012-2013
Instituição destinatária	Centro de Estudos de Economia Aplicada do Atlântico (CEEApIA)

Projeto	Colóquio Internacional "O Ocidente, Portugal e as Questões Coloniais - sécs. XIX e XX"
Ref.	M3.2.2/I/032/2012
Entidade financiadora	Secretaria Regional, Educação, Ciência e Cultura
Cessão Posição Contratual	Universidade dos Açores

C. Duarte

 MS

 L

Tipologia de Financiamento	ORAA
Orçamento global aprovado	10.000€
Subsídios recebidos ano	-
Subsídios anos anteriores	10.000€
Execução ano	1.189,90€
RH contratados	-
Vigência	2012-2013
Instituição destinatária	Centro de História e Além Mar dos Açores (CHAM)

Projeto	Encontro Português para a Inteligência Artificial - EPIA 2013
Ref.	M3.3.B/ORG.R.C/0000026/2013/1
Entidade financiadora	Secretaria Regional, Educação, Ciência e Cultura / Direção Regional Turismo
Cessão Posição Contratual	-
Tipologia de financiamento	ORAA
Orçamento global aprovado	9.500€
Subsídios recebidos ano	6.375€
Execução ano	32.920,75€
Execução anos anteriores	-
RH contratados	-
Vigência	2013
Instituição destinatária	Centro de Matemática Aplicada e Tecnologias de Informação (CMATI)

Projeto	<i>An Assessment of the Azorean MPA Network</i>
Ref.	M2.1.2/I/018/2011
Entidade financiadora	Secretaria Regional, Educação, Ciência e Cultura
Cessão Posição Contratual	-
Tipologia de financiamento	ORAA
Orçamento global aprovado	39.930€
Subsídios recebidos ano	-
Subsídios anos anteriores	9.983€
Execução ano	2012-2014
RH contratados	-
Vigência	2012-2014
Instituição destinatária	Departamento de Oceanografia e Pescas (DOP)

Projeto	Cetaceans, Distribution, Habitat Requirements, Anthropogenic Impacts,
---------	---

2
 Contrib

 HFS
 4

	Spatial Planning
Ref.	M2.1.2/I/012/2011
Entidade financiadora	Secretaria Regional, Educação, Ciência e Cultura
Cessão Posição Contratual	-
Tipologia de financiamento	ORAA
Orçamento global aprovado	39.820€
Subsídios recebidos ano	-
Subsídios anos anteriores	9.955€
Execução ano	17.309,22€
RH contratados	-
Vigência	2012-2015
Instituição destinatária	Departamento de Oceanografia e Pescas (DOP)

Projeto	<i>2020: Towards Ecosystem-Based Management of the Azores Marine Resources, Biodiversity and Habitats</i>
Ref.	M2.1.2/I/026/2011
Entidade financiadora	Secretaria Regional, Educação, Ciência e Cultura
Cessão Posição Contratual	-
Tipologia de financiamento	ORAA
Orçamento global aprovado	39.850€
Subsídios recebidos ano	-
Subsídios anos anteriores	9.963€
Execução ano	6.427,89€
RH contratados	-
Vigência	2012-2015
Instituição destinatária	Departamento de Oceanografia e Pescas (DOP)

Projeto	<i>Seamount Management and Research Tools – The Condor Case Study</i>
Ref.	M2.1.2/I/029/2011
Entidade financiadora	Secretaria Regional, Educação, Ciência e Cultura
Cessão Posição Contratual	-
Tipologia de financiamento	ORAA
Orçamento global aprovado	39.798€
Subsídios recebidos ano	-
Subsídios anos anteriores	9.950€
Execução ano	12.578,44€
RH contratados	-

2
 CB

 MAS
 3

Vigência	2012-2014
Instituição destinatária	Departamento de Oceanografia e Pescas (DOP)

Projeto	Marine Enzymes from the Azores: Using Metagenomics and Metatranscriptomics to Identify Biotechnologically Relevant Enzymes of Marine Bacterial Origin
Ref.	M2.1.2/I/024/2011
Entidade financiadora	Secretaria Regional, Educação, Ciência e Cultura
Cessão Posição Contratual	-
Financiamento	ORAA
Orçamento global aprovado	39.930€
Subsídios recebidos ano	-
Subsídios anos anteriores	9.983€
Execução ano	9.639,44€
RH contratados	-
Vigência	2012-2012
Instituição destinatária	Departamento de Oceanografia e Pescas (DOP)

Projeto	Economia e Instituições na Idade Média. Novas abordagens.
Ref.	M3.2.2/I/020/2012
Entidade financiadora	Secretaria Regional, Educação, Ciência e Cultura
Cessão Posição Contratual	Universidade dos Açores
Tipologia de financiamento	ORAA
Orçamento global aprovado	6.580€
Subsídios recebidos ano	-
Subsídios anos anteriores	6.580€
Execução ano	2.542,80€
RH contratados	-
Vigência	2012-2013
Instituição destinatária	Centro de Estudos Gaspar Frutuoso (CEGF)

Projeto	MOVECLIM: Montane vegetation as listening posts for climate change
Ref.	M2.1.2/F/04/2011/Net
Entidade financiadora	Fundo Regional da Ciência e Tecnologia
Cessão Posição Contratual	-
Tipologia de financiamento	ORAA

2
 Count
 [Signature]
 11/18
 4

Orçamento global aprovado	22.963€
Subsídios recebidos ano	-
Subsídios anos anteriores	11.482€
Execução ano	6.481,93€
RH contratados	-
Vigência	2012-2015
Instituição destinatária	Centro do Clima, Meteorologia e Mudanças Globais (CCMMG)

Projeto	SAFEPR: Towards Safer Plant Genetic Resources Through Improved Viral Diagnostics
Ref.	M2.1.2/F/02/2011/NET
Entidade financiadora	Fundo Regional da Ciência e Tecnologia
Cessão Posição Contratual	-
Tipologia de financiamento	ORAA
Orçamento global aprovado	37.845€
Subsídios recebidos ano	-
Subsídios anos anteriores	18.923€
Execução ano	9.901,40€
RH contratados	-
Vigência	2012-2015
Instituição destinatária	Centro de Biotecnologia dos Açores (CBA)

Projeto	Caracterização da reactividade potencial de agregados vulcânicos do Arquipélago dos Açores: implicações na durabilidade do betão - ReAVA
Ref.	M5.2.2/I/005/2011
Entidade financiadora	Secretaria Regional, Educação, Ciência e Cultura
Cessão Posição Contratual	Universidade dos Açores
Tipologia de financiamento	ORAA
Orçamento global aprovado	89.747€
Subsídios recebidos ano	25.374€
Subsídios anos anteriores	11.000€
Execução ano	21.336,63€
RH contratados	-
Vigência	2012-2015
Instituição destinatária	Departamento de Geociências (DG)

Projeto	Apoio ao Funcionamento e Gestão do CIRN
---------	---

2
 P. B. 13

 GAS
 4

Ref.	M1.1.a/l/012/2012
Entidade financiadora	Secretaria Regional, Educação, Ciência e Cultura
Cessão Posição Contratual	-
Tipologia de financiamento	ORAA
Orçamento global aprovado	24.000€
Subsídios recebidos ano	24.000€
Subsídios anos anteriores	-
Execução ano	21.820,58€
RH contratados	-
Vigência	2012-2013
Instituição destinatária	Centro de Investigação e Recursos Naturais (CIRN)

Projeto	Apoio ao Funcionamento e Gestão do CITA-A
Ref.	M1.1.a/l/001/2012
Entidade financiadora	Secretaria Regional, Educação, Ciência e Cultura
Cessão Posição Contratual	-
Tipologia de financiamento	ORAA
Orçamento global aprovado	34.000€
Subsídios recebidos ano	34.000€
Subsídios anos anteriores	-
Execução ano	13.675,25€
RH contratados	-
Vigência	2012-2013
Instituição destinatária	Centro de Investigação e Tecnologias Agrárias dos Açores (CITA-A)

Projeto	Apoio ao Funcionamento e Gestão do CCMMG
Ref.	M1.1.a/l/007/2012
Entidade financiadora	Secretaria Regional, Educação, Ciência e Cultura
Cessão Posição Contratual	-
Tipologia de financiamento	ORAA
Orçamento global aprovado	24.000€
Subsídios recebidos ano	24.000€
Subsídios anos anteriores	-
Execução ano	14.409,63€
RH contratados	-
Vigência	2012

2
 Count

 HAS
 5

Instituição destinatária	Centro do Clima, Meteorologia e Mudanças Globais (CCMMG)
Projeto	<i>Ocean acidification studies in the Azores: using a shallow-water hydrothermal vent as a natura laboratory</i>
Ref.	M2.1.2/I/021/2011
Entidade financiadora	Secretaria Regional, Educação, Ciência e Cultura
Cessão Posição Contratual	-
Tipologia de financiamento	ORAA
Orçamento global aprovado	39.250€
Subsídios recebidos ano	-
Subsídios anos anteriores	9.813€
Execução ano	6.325,30€
RH contratados	-
Vigência	2012-2014
Instituição destinatária	Departamento de Oceanografia e Pescas (DOP)

Projeto	<i>Science and Policy Integration for a Sustainable Marine Strategy</i>
Ref.	M2.1.2/I/040/2011
Entidade financiadora	Secretaria Regional, Educação, Ciência e Cultura
Cessão Posição Contratual	-
Tipologia de financiamento	ORAA
Orçamento global aprovado	37.836,84€
Subsídios recebidos ano	-
Subsídios anos anteriores	9.459€
Execução ano	5.828,66€
RH contratados	-
Vigência	2012-2015
Instituição destinatária	Departamento de Oceanografia e Pescas (DOP)

Projeto	Apoio ao Funcionamento e Gestão do CBA
Ref.	M1.1.a/I/010/2012
Entidade financiadora	Secretaria Regional, Educação, Ciência e Cultura
Cessão Posição Contratual	-
Tipologia de financiamento	ORAA
Orçamento global aprovado	34.000€
Subsídios recebidos ano	34.000€

Handwritten notes and signatures in blue ink, including the name "C. Camp" and a signature.

Subsídios anos anteriores	-
Execução ano	3.069,05€
RH contratados	-
Vigência	2012-2013
Instituição destinatária	Centro de Biotecnologia dos Açores (CBA)

Projeto	Desenvolvimento de um programa integrado para biomonitorização da exposição a pesticidas em ecossistemas agrícolas: uma abordagem holística"
Ref.	Cooperação Técnico-Científica
Entidade financiadora	Secretaria Regional do Ambiente e do Mar
Cessão Posição Contratual	-
Tipologia de financiamento	ORAA
Orçamento global aprovado	120.000€
Subsídios recebidos ano	-
Subsídios anos anteriores	40.000€
Execução ano	50.114,69€
RH contratados	Contrato a Termo Certo (3)
Vigência	2012-2015
Instituição destinatária	Centro de Biotecnologia dos Açores (CBA)

Projeto	Apoio ao Funcionamento e Gestão do CES
Ref.	M1.1.a/l/003/2012
Entidade financiadora	Secretaria Regional, Educação, Ciência e Cultura
Cessão Posição Contratual	-
Tipologia de financiamento	ORAA
Orçamento global aprovado	24.000€
Subsídios recebidos ano	24.000€
Subsídios anos anteriores	-
Execução ano	24.000€
RH contratados	Contrato a Termo Certo (1)
Vigência	2012-2013
Instituição destinatária	Centro de Estudos Sociais (CES)

Projeto	International Workshop on Taxonomy of Atlanto-Mediterranean Deep-sea Sponges
Ref.	M3.2.2/l/024/2011

2
CIBIO

yes
ly

Entidade financiadora	Secretaria Regional, Educação, Ciência e Cultura
Cessão Posição Contratual	Universidade dos Açores
Tipologia de financiamento	ORAA
Orçamento global aprovado	11.902€
Subsídios recebidos ano	11.902€
Subsídios anos anteriores	-
Execução ano	324,72€
RH contratados	-
Vigência	2011-2012
Instituição destinatária	Centro de Investigação em Biodiversidade e Recursos Genéticos (CIBIO)

Projeto	<i>A solidariedade intergeracional em famílias transnacionais. Um estudo de caso sobre os emigrantes açorianos no Quebeque (Canadá)</i>
Ref.	PTDC/CS-SOC/109910/2009
Entidade financiadora	FCT – Fundação para a Ciência e Tecnologia
Cessão Posição Contratual	Universidade dos Açores
Financiamento	OE não co-financiado
Orçamento global aprovado	47.675,76€
Subsídios recebidos ano	21.160,56€
Subsídios anos anteriores	-
Execução ano	18.270,38€
RH contratados	-
Vigência	2011-2013
Instituição destinatária	Centro de Estudos Sociais (CES)

Projeto	<i>Avaliação do Potencial Bio-Insecticida de uma Proteína Expressa por um Entomopatogeno</i>
Ref.	PTDC/AGR-AAM/104487/2008
Entidade financiadora	FCT – Fundação para a Ciência e Tecnologia
Cessão Posição Contratual	Universidade dos Açores
Financiamento	OE não co-financiado
Orçamento global aprovado	132.141,76€
Subsídios recebidos ano	25.875,61€
Subsídios anos anteriores	-
Execução ano	83.015,37€
RH contratados	-
Vigência	2010-2013

2
 Com

 HSP
 4

Instituição destinatária	Centro de Investigação e Recursos Naturais (CIRN)
Projeto	<i>SMARTPARKS - Sistema de Ordenamento e Gestão de Áreas Protegidas em Pequenas Ilhas</i>
Ref.	PTDC/AAC-AMB/098786/2008
Entidade financiadora	FCT – Fundação para a Ciência e Tecnologia
Cessão Posição Contratual	Universidade dos Açores
Financiamento	OE não co-financiado
Orçamento global aprovado	64.755,19€
Subsídios recebidos ano	23.899,81€
Subsídios anos anteriores	-
Execução ano	46.172,53€
RH contratados	-
Vigência	2010-2013
Instituição destinatária	Centro de Investigação em Biodiversidade e Recursos Genéticos (CIBIO)

Projeto	<i>Produtos com potencial actividade biológica extraídos de algas do mar dos Açores (AzoAlg)</i>
Ref.	PTDC/MAR/100482/2008
Entidade financiadora	FCT – Fundação para a Ciência e Tecnologia
Cessão Posição Contratual	Universidade dos Açores
Tipologia de financiamento	OE não co-financiado
Orçamento global aprovado	56.664,21€
Subsídios recebidos ano	1.256,43€
Subsídios anos anteriores	-
Execução ano	14.032,87€
RH contratados	-
Vigência	2010-2013
Instituição destinatária	Departamento de Ciências Tecnológicas e Desenvolvimento (DCTD)

Projeto	AMIC - A transição climática no Séc. XXI: contribuição para um ensemble de simulações decadais globais e regionais
Ref.	PTDC/AAC-CLI/109030/2008
Entidade financiadora	FCT – Fundação para a Ciência e Tecnologia
Cessão Posição Contratual	Universidade dos Açores
Tipologia de financiamento	OE não co-financiado
Orçamento global aprovado	15.480€

FUNDAÇÃO GASPAR FRUTUOSO

Count


Subsídios recebidos ano	2.722,22€
Subsídios anos anteriores	-
Execução ano	-
RH contratados	-
Vigência	2010-2013
Instituição destinatária	Centro do Clima, Meteorologia e Mudanças Globais (CCMMG)

Projeto	Uma fornalha Açoriana de evolução: afinando ferramentas moleculares e genéticas para filogeografia e ecotoxicogenómica utilizando um organismo sentinela pantropical, habitante de ambientes extremos de origem vulcânica
Ref.	PTDC/AAC-AMB/115713/2009
Entidade financiadora	FCT – Fundação para a Ciência e Tecnologia
Cessão Posição Contratual	Universidade dos Açores
Tipologia de financiamento	OE não co-financiado
Orçamento global aprovado	73.806€
Subsídios recebidos ano	20.286,67€
Subsídios anos anteriores	-
Execução ano	24.205,22€
RH contratados	-
Vigência	2011-2014
Instituição destinatária	Departamento de Biologia (DB)

Projeto	HIDRALERTA – Sistema de Previsão e Alerta de Inundações em Zonas Costeiras e Portuárias
Ref.	PTDC/AAC-AMB/120702/2010
Entidade financiadora	FCT – Fundação para a Ciência e Tecnologia
Cessão Posição Contratual	Universidade dos Açores
Tipologia de financiamento	OE não co-financiado
Orçamento global aprovado	36.192€
Subsídios recebidos ano	-
Subsídios anos anteriores	-
Execução ano	-
RH contratados	-
Vigência	2012-2015
Instituição destinatária	Centro do Clima, Meteorologia e Mudanças Globais (CCMMG)

Projeto	Diversidade de fungos micorrízicos arbusculares (FMA) em florestas nativas
---------	--

2
CBA

4/1/14
4

	dos Açores e sua aplicação biotecnológica
Ref.	PTDC/AGR-ALI/122152/2010
Entidade financiadora	FCT – Fundação para a Ciência e Tecnologia
Cessão Posição Contratual	Universidade dos Açores
Tipologia de financiamento	OE não co-financiado
Orçamento global aprovado	143.513€
Subsídios recebidos ano	23.196,49€
Subsídios anos anteriores	10.500€
Execução ano	31.182,07€
RH contratados	-
Vigência	2012-2014
Instituição destinatária	Centro de Biotecnologia dos Açores (CBA)

Projeto	FROMBLUETOGLUE: Expressão e purificação de proteínas adesivas de ouriços do mar - em busca de novos bioadesivos
Ref.	PTDC/MAR/117360/2010
Entidade financiadora	FCT – Fundação para a Ciência e Tecnologia
Cessão Posição Contratual	Universidade dos Açores
Tipologia de financiamento	OE não co-financiado
Orçamento global aprovado	30.240€
Subsídios recebidos ano	15.559,21€
Subsídios anos anteriores	-
Execução ano	16.795,18€
RH contratados	Bolseiro de Investigação (1)
Vigência	2012-2014
Instituição destinatária	Departamento de Biologia (DB)

Projeto	Compreender o potencial das bactérias do ácido láctico (BAL): Benefícios nutricionais e melhoria da segurança em queijos
Ref.	PTDC/AGR-ALI/104385/2008
Entidade financiadora	FCT – Fundação para a Ciência e Tecnologia
Cessão Posição Contratual	Universidade dos Açores
Tipologia de financiamento	OE não co-financiado
Orçamento global aprovado	113.182,45€
Subsídios recebidos ano	33.119,29€
Subsídios anos anteriores	-
Execução ano	93.015,62€

Handwritten notes and signatures in blue ink, including a large scribble and the initials 'WMS' and 'G'.

RH contratados	Bolseiros de Investigação (3)
Vigência	2010-2013
Instituição destinatária	Departamento de Ciências Agrárias (DCA)

Projeto	Biodiversidade de macroalgas sob uma visão molecular - para um melhor entendimento da Biogeografia do Atlântico Norte
Ref.	PTDC/MAR/114613/2009
Entidade financiadora	FCT – Fundação para a Ciência e Tecnologia
Cessão Posição Contratual	Universidade dos Açores
Tipologia de financiamento	OE não co-financiado
Orçamento global aprovado	43.472€
Subsídios recebidos ano	8.694,40€
Subsídios anos anteriores	-
Execução ano	8.007,20€
RH contratados	Bolseiro de Investigação (1)
Vigência	2012-2015
Instituição destinatária	Departamento de Ciências Tecnológicas e Desenvolvimento (DCTD)

Projeto	<i>Improving co-digestion of local wastes to produce methane and to reduce environmental impact</i>
Ref.	M2.1.2/I/034/2011
Entidade financiadora	Secretaria Regional da Educação, Ciência e Cultura
Cessão Posição Contratual	-
Tipologia de financiamento	ORAA
Orçamento global aprovado	39.600€
Subsídios recebidos ano	9.900€
Subsídios anos anteriores	-
Execução ano	3.123,86€
RH contratados	-
Vigência	2012-2014
Instituição destinatária	Centro de Investigação de Recursos Naturais (CIRN)

Projeto	Desenvolvimento de Bioensaios para a Detecção de Moléculas com Ação no Sistema Imune de Insetos (workshop científico)
Ref.	M3.2.2/I/043/2012
Entidade financiadora	Secretaria Regional da Educação, Ciência e Cultura

FUNDAÇÃO GASPAR FRUTUOSO

CB

 MSJ
 }

Cessão Posição Contratual	-
Tipologia de financiamento	ORAA
Orçamento global aprovado	6.980€
Subsídios recebidos ano	6.980€
Subsídios anos anteriores	-
Execução ano	6.869,97€
RH contratados	-
Vigência	2012 (reprogramado 2013)
Instituição destinatária	Centro de Investigação de Recursos Naturais (CIRN)

Projeto	<i>Development and applications of biological resources (workshop científico)</i>
Ref.	M3.2.2/1/043/2012
Entidade financiadora	Secretaria Regional da Educação, Ciência e Cultura
Cessão Posição Contratual	-
Tipologia de financiamento	ORAA
Orçamento global aprovado	4.640€
Subsídios recebidos ano	4.640€
Subsídios anos anteriores	-
Execução ano	4.305,38€
RH contratados	-
Vigência	2012-2013
Instituição destinatária	Centro de Investigação de Recursos Naturais (CIRN)

Projeto	<i>International Conference Public Intellectuals (workshop científico)</i>
Ref.	A5/Proj.236/12
Entidade financiadora	FLAD - Fundação Luso-Americana para o Desenvolvimento
Cessão Posição Contratual	-
Tipologia de financiamento	Outras Fontes de Financiamento
Orçamento global aprovado	10.000€
Subsídios recebidos ano	10.000€
Subsídios anos anteriores	-
Execução ano	8.784,67€
RH contratados	-
Vigência	2013
Instituição destinatária	Centro de Estudos Sociais (CES)

Count

 HGF


Projeto	Projeto Estratégico UI 643 - CVARG
Ref.	PEst-OE/CTE/UI0643/2011
Entidade financiadora	FCT – Fundação para a Ciência e Tecnologia
Cessão Posição Contratual	Universidade dos Açores
Tipologia de financiamento	OE não co-financiado
Orçamento global aprovado	3.013,17€
Subsídios recebidos ano	16.185,62€
Subsídios anos anteriores	-
Execução ano	-
RH contratados	-
Vigência	2011-2012
Instituição destinatária	Centro de Vulcanologia e Avaliação de Riscos Geológicos (CVARG)

Projeto	Projeto Estratégico UI 685 - CEEApla
Ref.	PEst-OE/EGE/UI0685/2011
Entidade financiadora	FCT – Fundação para a Ciência e Tecnologia
Cessão Posição Contratual	Universidade dos Açores
Tipologia de financiamento	OE não co-financiado
Orçamento global aprovado	46.887,41€
Subsídios recebidos ano	22.577,32€
Subsídios anos anteriores	-
Execução ano	40.610,43€
RH contratados	Técnico Superior (1)
Vigência	2011-2013
Instituição destinatária	Centro de Estudos de Economia Aplicada do Atlântico (CEEApla)

Projeto	Protocolo de Cooperação para Implementação do Observatório de Juventude
Ref.	Observatório da Juventude
Entidade financiadora	Direção Regional da Juventude
Cessão Posição Contratual	Universidade dos Açores
Tipologia de financiamento	ORAA
Orçamento global aprovado	40.000€
Subsídios recebidos ano	40.000€
Execução ano	16.192,85€
Execução anos anteriores	-
RH contratados	-

2
Comunicação
de R.T.
5

Vigência	2013-2015
Instituição destinatária	Centro de Estudos Sociais (CES)

Projeto	ICE 2
Ref.	MAC/1/A029
Entidade financiadora	Programa Cooperação Transnacional Madeira, Açores e Canárias
Cessão Posição Contratual	Universidade dos Açores
Tipologia de financiamento	FEDER
Orçamento global aprovado	52.128,89€
Subsídios recebidos ano	-
Execução ano	24.676,63€
Execução anos anteriores	-
RH contratados	Bolseiro de Investigação (2)
Vigência	2012-2014
Instituição destinatária	Escola Superior de Enfermagem de Angra do Heroísmo (ESEnfAH)

Projeto	CabMedMac
Ref.	MAC/3/A163
Entidade financiadora	Programa Cooperação Transnacional Madeira, Açores e Canárias
Cessão Posição Contratual	Universidade dos Açores
Tipologia de financiamento	FEDER
Orçamento global aprovado	23.260€
Subsídios recebidos ano	-
Execução ano	3.934,10€
Execução anos anteriores	-
RH contratados	-
Vigência	2012-2014
Instituição destinatária	Centro de Investigação e Tecnologias Agrárias dos Açores (CITA-A)

Projeto	Social Cultural Responses to Climate Change in the Azores Islands
Ref.	-
Entidade financiadora	FLAD – Fundação Luso-Americana para o Desenvolvimento
Cessão Posição Contratual	-
Tipologia de financiamento	Outras Fontes de Financiamento
Orçamento global aprovado	11.610€
Subsídios recebidos ano	11.610€

Subsídios anos anteriores	-
Execução ano	2.498,97€
RH contratados	-
Vigência	2013
Instituição destinatária	Centros de Estudos Sociais (CES)

Projeto	UNAMUNO Eixo Atlântico
Ref.	MAC/3/M126
Entidade financiadora	Programa Cooperação Transnacional Madeira, Açores e Canárias
Cessão Posição Contratual	Universidade dos Açores
Tipologia de financiamento	FEDER
Orçamento global aprovado	61.362,38€
Subsídios recebidos ano	-
Subsídios anos anteriores	-
Execução ano	11.295,08€
RH contratados	-
Vigência	2010-2014
Instituição destinatária	Centro de Investigação e Tecnologias Agrárias dos Açores (CITA-A)

Projeto	Acordo de Mobilidade Antero de Quental
Ref.	-
Entidade financiadora	Fundação Calouste Gulbenkian
Cessão Posição Contratual	Universidade dos Açores
Tipologia de financiamento	Outras Fontes de Financiamento
Orçamento global aprovado	25.000€
Subsídios recebidos ano	25.000€
Subsídios anos anteriores	-
Execução ano	4.374,56€
RH contratados	-
Vigência	2013-2014
Instituição destinatária	Reitoria da Universidade dos Açores

Projeto	Problemas Fitossanitários nas Cameleiras da Ilha de São Miguel
Ref.	M3.2.3/I/035/2011
Entidade financiadora	Secretaria Regional da Educação, Ciência e Cultura
Cessão Posição Contratual	Universidade dos Açores

2
Cont.

MRS
5

Handwritten notes:
 2
 Conf
 HAS
 4

Tipologia de financiamento	ORAA
Orçamento global aprovado	2.330€
Subsídios recebidos ano	2.330€
Subsídios anos anteriores	-
Execução ano	2.330€
RH contratados	-
Vigência	2011-2012
Instituição destinatária	Centro de Investigação e Tecnologias Agrárias dos Açores (CITA-A)

Projeto	Preservação e Conservação de Variedades Regionais
Ref.	M3.2.3/l/036/2011
Entidade financiadora	Secretaria Regional da Educação, Ciência e Cultura
Cessão Posição Contratual	Universidade dos Açores
Tipologia de financiamento	ORAA
Orçamento global aprovado	1.616€
Subsídios recebidos ano	1.616€
Subsídios anos anteriores	-
Execução ano	-
RH contratados	-
Vigência	2011-2014
Instituição destinatária	Centro de Investigação e Tecnologias Agrárias dos Açores (CITA-A)

Projeto	Apoio funcionamento CMATI
Ref.	M1.2.1/l/006/2011
Entidade financiadora	Secretaria Regional da Educação, Ciência e Cultura
Cessão Posição Contratual	Universidade dos Açores
Tipologia de financiamento	ORAA
Orçamento global aprovado	11.455,04€
Subsídios recebidos ano	11.455,04€
Subsídios anos anteriores	-
Execução ano	11.455,04€
RH contratados	-
Vigência	2011-2013
Instituição destinatária	Centro de Matemática Aplicada e Tecnologias de Informação (CMATI)

Projeto	Congresso Mundial de Malacologia
---------	----------------------------------

Handwritten notes:
 2
 Cbuit
 (Signature)
 Mas
 4

Ref.	M3.3.B/ORG.R.C/0000045/2013/1
Entidade financiadora	Secretaria Regional Educação, Ciência e Cultura / Direção Regional Turismo
Cessão Posição Contratual	-
Tipologia de financiamento	ORAA
Orçamento global aprovado	28.000€
Subsídios recebidos ano	25.000€
Subsídios anos anteriores	-
Execução ano	28.000€
RH contratados	-
Vigência	2013
Instituição destinatária	Centro de Investigação e Recursos Naturais (CIRN)

Projeto	Documentários Televisão - Os Fósseis de Santa Maria
Ref.	81.9.168.752
Entidade financiadora	Direção Regional do Turismo
Cessão Posição Contratual	-
Tipologia de financiamento	ORAA
Orçamento global aprovado	12.840€
Subsídios recebidos ano	10.914€
Execução ano	10.155,02€
Execução anos anteriores	-
RH contratados	-
Vigência	2013
Instituição destinatária	Departamento de Biologia (DB)

Projeto	Apoio funcionamento CEGF
Ref.	M1.2.1/I/004/2011
Entidade financiadora	Secretaria Regional Educação, Ciência e Cultura
Cessão Posição Contratual	Universidade dos Açores
Tipologia de financiamento	ORAA
Orçamento global aprovado	8.963,62€
Subsídios recebidos ano	8.9636,62€
Subsídios anos anteriores	-
Execução ano	7.890,84€
RH contratados	-
Vigência	2011-2013

FUNDAÇÃO GASPAR FRUTUOSO

Instituição destinatária	Centro de Estudos Gaspar Frutuoso (CEGF)
Projeto	Apoio funcionamento CEF
Ref.	M1.2.1/I/007/2011
Entidade financiadora	Secretaria Regional Educação, Ciência e Cultura
Cessão Posição Contratual	Universidade dos Açores
Tipologia de financiamento	ORAA
Orçamento global aprovado	5.611,19€
Subsídios recebidos ano	5.611,19€
Subsídios ano anteriores	-
Execução ano	4.723,77€
RH contratados	-
Vigência	2011-2013
Instituição destinatária	Centro de Estudos Filosóficos (CEF)

Projeto	Regionalismo e Organização Política: A Europa, os Estado Unidos e a Relação Transatlântica
Ref.	M2.1.2/I/002/2010
Entidade financiadora	Secretaria Regional Educação, Ciência e Cultura
Cessão Posição Contratual	Universidade dos Açores
Tipologia de financiamento	ORAA
Orçamento global aprovado	14.771,42€
Subsídios recebidos ano	4.771,42€
Subsídios anos anteriores	-
Execução ano	855,73€
RH contratados	-
Vigência	2011-2015
Instituição destinatária	Departamento de História, Filosofia e Ciências Sociais (DHFCs)

Projeto	<i>Biodiversity Economic Valuation of Endemic Species</i>
Ref.	M2.1.2/I/039/2011
Entidade financiadora	Secretaria Regional Educação, Ciência e Cultura
Cessão Posição Contratual	Universidade dos Açores
Tipologia de financiamento	ORAA
Orçamento global aprovado	35.583,99€
Subsídios recebidos ano	8.672,65€
Subsídios anos anteriores	-

Comp
[Handwritten signature]
[Handwritten initials]

FUNDAÇÃO GASPAR FRUTUOSO

Count


Execução ano	5.128,07€
RH contratados	-
Vigência	2012-2015
Instituição destinatária	Departamento de Ciências Agrárias (DCA)

Projeto	Agir Ambiente - Aprender com o Tozé
Ref.	M3.2.3/I/019/2011.
Entidade financiadora	Secretaria Regional Educação, Ciência e Cultura
Cessão Posição Contratual	Universidade dos Açores
Tipologia de financiamento	ORAA
Orçamento global aprovado	3.500€
Subsídios recebidos ano	3.500€
Subsídios anos anteriores	-
Execução ano	2.946,40€
RH contratados	-
Vigência	2012-2013
Instituição destinatária	Departamento de Biologia (DB)

Projeto	Colectânea de estudos - monografia - Abordagens à história rural continental e insular portuguesa, séculos XIII-XVIII
Ref.	M3.2.3/I/022/2011
Entidade financiadora	Secretaria Regional Educação, Ciência e Cultura
Cessão Posição Contratual	Universidade dos Açores
Tipologia de financiamento	ORAA
Orçamento global aprovado	3.276€
Subsídios recebidos ano	3.276€
Subsídios ano anteriores	-
Execução ano	2.672,64€
RH contratados	-
Vigência	2011-2013
Instituição destinatária	Departamento de História, Filosofia e Ciências Sociais (DHFCS)

Projeto	Colectânea de estudos - monografia - Subsídios para a história da escravatura insular, séculos XV e XIX
Ref.	M3.2.3/I/024/2011
Entidade financiadora	Secretaria Regional Educação, Ciência e Cultura
Cessão Posição Contratual	Universidade dos Açores

FUNDAÇÃO GASPAR FRUTUOSO

Conto


Tipologia de financiamento	ORAA
Orçamento global aprovado	3.453€
Subsídios recebidos ano	3.453€
Subsídios anos anteriores	-
Execução ano	2.548€
RH contratados	-
Vigência	2011-2013
Instituição destinatária	Departamento de História, Filosofia e Ciências Sociais (DHFCS)

Projeto	<i>Mining Humanities</i>
Ref.	M3.2.3/I/032/2011
Entidade financiadora	Secretaria Regional Educação, Ciência e Cultura
Cessão Posição Contratual	Universidade dos Açores
Tipologia de financiamento	ORAA
Orçamento global aprovado	3.480€
Subsídios recebidos ano	3.480€
Subsídios anos anteriores	-
Execução ano	-
RH contratados	-
Vigência	2011-2014
Instituição destinatária	Departamento de Matemática (DM)

Projeto	Aprendizagem e resolução de problemas
Ref.	M3.2.3/I/033/2011
Entidade financiadora	Secretaria Regional Educação, Ciência e Cultura
Cessão Posição Contratual	Universidade dos Açores
Financiamento	ORAA
Orçamento global aprovado	2.941€
Subsídios recebidos ano	2.941€
Subsídios anos anteriores	-
Execução ano	-
RH contratados	-
Vigência	2011-2014
Instituição destinatária	Departamento de Ciências de Educação (DCE)

Projeto	Biologia - Um ano a divulgar a nossa Ciência
---------	--

Handwritten notes:
 C. 13.000.00
 M. 13.000.00
 4

Ref.	M3.2.3/I/041/2011
Entidade financiadora	Secretaria Regional Educação, Ciência e Cultura
Cessão Posição Contratual	Universidade dos Açores
Tipologia de financiamento	ORAA
Orçamento global aprovado	3.202€
Subsídios recebidos ano	3.202€
Subsídios anos anteriores	-
Execução ano	3.190€
RH contratados	-
Vigência	2011-2013
Instituição destinatária	Departamento de Biologia (DB)

Projeto	Desenvolvimento Tecnológico e Análise de Locais para o Cultivo de <i>Megabalanus Azoricus</i> - MEGATEC
Ref.	M5.2.2/I/002/2011
Entidade financiadora	Secretaria Regional Educação, Ciência e Cultura
Cessão Posição Contratual	Universidade dos Açores
Tipologia de financiamento	ORAA
Orçamento global aprovado	15.151,64€
Subsídios recebidos ano	15.151,64€
Subsídios anos anteriores	-
Execução ano	-
RH contratados	-
Vigência	2011-2014
Instituição destinatária	Departamento de Oceanografia e Pescas (DOP)

Projeto	10th International Equine Genome Workshop
Ref.	M3.3.b/ORG.R.C/0000021/2013/1
Entidade financiadora	Secretaria Regional Educação, Ciência e Cultura / Direção Regional Turismo / FLAD - Fundação Luso Americana para o Desenvolvimento
Cessão Posição Contratual	-
Tipologia de financiamento	ORAA
Orçamento global aprovado	18.500€
Subsídios recebidos ano	17.600€
Subsídios recebidos ano	-
Execução ano	17.600€
RH contratados	-

2
 CB...
 [Handwritten signature]
 [Handwritten initials]
 4

Vigência	2013
Instituição destinatária	Departamento de Ciências Agrárias (DCA)
Projeto	Escola de Verão de Matemática
Ref.	-
Entidade financiadora	Direção Regional da Juventude
Cessão Posição Contratual	-
Tipologia de financiamento	ORAA
Orçamento global aprovado	750€
Subsídios recebidos ano	525€
Subsídios anos anteriores	-
Execução ano	697,24€
RH contratados	-
Vigência	2013
Instituição destinatária	Departamento de Matemática (DM)

Projeto	Summer Course "Perspectives on Energy Security, Renewable Energy and Climate Change...sustainability" 2013
Ref.	-
Entidade financiadora	Direção Regional do Turismo
Cessão Posição Contratual	-
Tipologia de financiamento	ORAA
Orçamento global aprovado	3.500€
Subsídios recebidos ano	2.975€
Subsídios anos anteriores	-
Execução ano	3.500€
RH contratados	-
Vigência	2013
Instituição destinatária	Centro de Estudos de Economia Aplicada do Atlântico (CEEApIA)

Projeto	Estudantes do Ensino Superior e Comportamentos de Risco: Consumo de Bebidas Alcoólicas e Condução Perigosa
Ref.	-
Entidade financiadora	Direção Regional da Juventude
Cessão Posição Contratual	-
Tipologia de financiamento	ORAA
Orçamento global aprovado	1.500€

FUNDAÇÃO GASPAR FRUTUOSO

Count

 HAS


Subsídios recebidos ano	1.500€
Subsídios anos anteriores	-
Execução ano	-
RH contratados	-
Vigência	2013
Instituição destinatária	Reitoria da Universidade dos Açores

Projeto	Um Novo Modelo para a Esquizofrenia: Defeitos na Plasticidade Homeostática Mediada por Stargazina.
Ref.	PTDC/NEU-NMC/0750/2012
Entidade financiadora	FCT – Fundação para a Ciência e Tecnologia
Cessão Posição Contratual	-
Tipologia de financiamento	OE não co-financiado
Orçamento global aprovado	82.724€
Subsídios recebidos ano	12.408,60€
Subsídios anos anteriores	-
Execução anos anteriores	4.706,20€
RH contratados	Bolseiro de Investigação (2)
Vigência	2013-2015
Instituição destinatária	Departamento de Ciências de Educação (DCE)

Projeto	10th International Workshop "Palaeontology in Atlantic Islands
Ref.	M03.3.b/ORG.R.C/0000012/2013/1
Entidade financiadora	Secretaria Regional Educação, Ciência e Cultura
Cessão Posição Contratual	-
Tipologia de financiamento	ORAA
Orçamento global aprovado	5.090€
Subsídios recebidos ano	5.090€
Subsídios anos anteriores	-
Execução ano	5.080€
RH contratados	-
Vigência	2013
Instituição destinatária	Departamento de Biologia (DB)

Projeto	Educação Empreendedora: O Caminho do Sucesso!
Ref.	-
Entidade financiadora	Direção Regional da Juventude

Handwritten notes:
 CBout
 MDS
 4

Cessão Posição Contratual	-
Tipologia de financiamento	ORAA
Orçamento global aprovado	71.500€
Subsídios recebidos ano	25.000€
Subsídios anos anteriores	-
Execução ano	52.459,88€
RH contratados	Técnico Superior (1)
Vigência	2012-2014
Instituição destinatária	Centro de Empreendedorismo (DEG)

Projeto	Al Luso-Espanholas E 53/11 - 2º ano
Ref.	E 53/11
Entidade financiadora	Fundação das Universidades Portuguesas
Cessão Posição Contratual	Universidade dos Açores
Tipologia de financiamento	Outras Fontes de Financiamento
Orçamento global aprovado	1.500€
Subsídios recebidos ano	1.500€
Subsídios anos anteriores	-
Execução ano	1.047,25€
RH contratados	-
Vigência	2012-2014
Instituição destinatária	Departamento de História, Filosofia e Ciências Sociais (DHFCS)

Projeto	Genomic Psychiatry Cohort - Portuguese Family Recontact Study
Ref.	-
Entidade financiadora	Universidade South California
Cessão Posição Contratual	-
Tipologia de financiamento	Outras Fontes de Financiamento
Orçamento global aprovado	17.905,99€
Subsídios recebidos ano	-
Subsídios anos anteriores	-
Execução ano	4.766,78€
RH contratados	Bolseiro de Investigação (1)
Vigência	2013-2014
Instituição destinatária	Departamento de Ciências de Educação (DCE)


Count

 GAS
 5

Projeto	Projecto Estratégico - UI 643 - CVARG
Ref.	PEst-OE/CTE/UI0643/2013
Entidade financiadora	FCT – Fundação para a Ciência e Tecnologia
Cessão Posição Contratual	-
Tipologia de financiamento	OE não co-financiado
Orçamento global aprovado	27.928€
Subsídios recebidos ano	4.189,20€
Subsídios anos anteriores	-
Execução ano	5.798,18€
RH contratados	-
Vigência	2013-2014
Instituição destinatária	Centro de Vulcanologia e Avaliação de Riscos Geológicos (CVARG)

Projeto	Projecto Estratégico - LA 23 - CBA
Ref.	PEst-OE/EQB/LA0023/2013
Entidade financiadora	FCT – Fundação para a Ciência e Tecnologia
Cessão Posição Contratual	-
Tipologia de financiamento	OE não co-financiado
Orçamento global aprovado	20.000€
Subsídios recebidos ano	3.000€
Subsídios anos anteriores	-
Execução anos	16.666€
RH contratados	Contrato a Termo Certo (3)
Vigência	2013-2014
Instituição destinatária	Centro de Biotecnologia dos Açores (CBA)

Projeto	<i>Azorean sharks and rays: food web assessment and heavy metal biomonitoring</i>
Ref.	275/2013
Entidade financiadora	FLAD – Fundação Luso Americana para o Desenvolvimento
Cessão Posição Contratual	-
Tipologia de financiamento	Outras Fontes de Financiamento
Orçamento global aprovado	8.000€
Subsídios recebidos ano	8.000€
Subsídios anos anteriores	-
Execução ano	-
RH contratados	-

2
 2013/14

 HPS
 4

Vigência	2013-2014
Instituição destinatária	Departamento de Biologia (DB)

Projeto	História da Ilha do Faial - das Origens a 1833
Ref.	-
Entidade financiadora	Município da Horta
Cessão Posição Contratual	Universidade dos Açores
Tipologia de financiamento	ORAA
Orçamento global aprovado	12.859,04€
Subsídios recebidos ano	-
Subsídios anos anteriores	-
Execução ano	-
RH contratados	-
Vigência	2011-2014
Instituição destinatária	Departamento de História, Filosofia e Ciências Sociais (DHFCS)

Projeto	Projecto Estratégico - UI 153 - DCA
Ref.	PEst-OE/AGR/UI0153/2011
Entidade financiadora	FCT – Fundação para a Ciência e Tecnologia
Cessão Posição Contratual	Universidade dos Açores
Tipologia de financiamento	OE não co-financiado
Orçamento global aprovado	8.510,07€
Subsídios recebidos ano	-
Subsídios anos anteriores	-
Execução ano	4.561,67€
RH contratados	-
Vigência	2011-2013
Instituição destinatária	Departamento de Ciências Agrárias (DCA)

Projeto	Fitodisponibilidade e riscos ambientais do fosforo aplicado por via de chorumes de pecuária intensiva em solos portugueses
Ref.	PTDC/AGR-PRO/112127/2009
Entidade financiadora	FCT – Fundação para a Ciência e Tecnologia
Cessão Posição Contratual	Universidade dos Açores
Tipologia de financiamento	OE não co-financiado
Orçamento global aprovado	4.780,44€
Subsídios recebidos ano	-

CBank

 448
 4

Subsídios anos anteriores	-
Execução ano	-
RH contratados	-
Vigência	2011-2014
Instituição destinatária	Departamento de Ciências Agrárias (DCA)

Projeto	Resposta das comunidades fitoplanctónicas do Giro Subtropical do Atlântico Nordeste ao aumento de concentrações de CO2 e conseqüente mudanças do sistema de carbono no oceano - Açores (ROPICO2)
Ref.	PTDC/AAC-CLI/112735/2009
Entidade financiadora	FCT – Fundação para a Ciência e Tecnologia
Cessão Posição Contratual	Universidade dos Açores
Tipologia de financiamento	OE não co-financiado
Orçamento global aprovado	140.900€
Subsídios recebidos ano	-
Subsídios anos anteriores	-
Execução ano	5.986,16€
RH contratados	Bolseiro de Investigação (1)
Vigência	2011-2015
Instituição destinatária	Departamento de Ciências Agrárias (DCA)

Projeto	Apoio funcionamento 2012 CEEApla
Ref.	M1.1.a/I/006/2012/001
Entidade financiadora	Secretaria Regional Educação, Ciência e Cultura
Cessão Posição Contratual	Universidade dos Açores
Tipologia de financiamento	ORAA
Orçamento global aprovado	14.001.76€
Subsídios recebidos ano	-
Subsídios anos anteriores	-
Execução ano	13.909,77€
RH contratados	-
Vigência	2012-2013
Instituição destinatária	Centro de Estudos de Economia Aplicada do Atlântico (CEEApIA)

Projeto	Recuperação Holocénica e Pleistocénica da variação secular geomagnética do Atlântico Norte (Açores, Cabo-Verde e Portugal): Implicações geomagnéticas e vulcanológicas
Ref.	PTDC/GEO-FIQ/3648/2012

Handwritten notes:
 2
 10/00/00
 [Signature]
 11/11
 4

Entidade financiadora	FCT – Fundação para a Ciência e Tecnologia
Cessão Posição Contratual	Universidade dos Açores
Tipologia de financiamento	OE não co-financiado
Orçamento global aprovado	5.400€
Subsídios recebidos ano	-
Subsídios anos anteriores	-
Execução ano	-
RH contratados	-
Vigência	2013-2015
Instituição destinatária	Departamento de Geociências (DG)

Projeto	Apoio ao funcionamento e gestão do CES-UAç
Ref.	M1.1.a/004/Funcionamento/2013
Entidade financiadora	Secretaria Regional Educação, Ciência e Cultura
Cessão Posição Contratual	-
Tipologia de financiamento	ORAA
Orçamento global aprovado	7.500€
Subsídios recebidos ano	-
Subsídios anos anteriores	-
Execução ano	185,60€
RH contratados	-
Vigência	2013-2014
Instituição destinatária	Centro de Estudos Sociais (CES-UAç)

Projeto	Apoio ao funcionamento e gestão do CBA
Ref.	M1.1.a/027/Funcionamento/2013
Entidade financiadora	Secretaria Regional Educação, Ciência e Cultura
Cessão Posição Contratual	-
Tipologia de financiamento	ORAA
Orçamento global aprovado	7.500€
Subsídios recebidos ano	-
Subsídios anos anteriores	-
Execução ano	7.500€
RH contratados	-
Vigência	2013
Instituição destinatária	Centro de Biotecnologia dos Açores (CBA)

com


Projeto	INCENTIVO LA0023 - CBA
Ref.	INCENTIVO/EQB/LA0023/2013
Entidade financiadora	FCT – Fundação para a Ciência e Tecnologia
Cessão Posição Contratual	-
Tipologia de financiamento	OE não co-financiado
Orçamento global aprovado	342€
Subsídios recebidos ano	342€
Subsídios anos anteriores	-
Execução ano	342€
RH contratados	-
Vigência	2013
Instituição destinatária	Centro de Biotecnologia dos Açores (CBA)

Projeto	Apoio ao funcionamento e gestão do CEEApla
Ref.	M1.1.a/005/2013/001
Entidade financiadora	Secretaria Regional Educação, Ciência e Cultura
Cessão Posição Contratual	-
Tipologia de financiamento	ORAA
Orçamento global aprovado	10.000€
Subsídios recebidos ano	-
Subsídios anos anteriores	-
Execução anos anteriores	10.860,94€
RH contratados	-
Vigência	2013
Instituição destinatária	Centro de Estudos de Economia Aplicada do Atlântico (CEEApIA)

Projeto	Apoio ao funcionamento e gestão do CCMMG
Ref.	M1.1.a/022/Funcionamento/2013
Entidade financiadora	Secretaria Regional Educação, Ciência e Cultura
Cessão Posição Contratual	-
Tipologia de financiamento	ORAA
Orçamento global aprovado	6.500€
Subsídios recebidos ano	-
Subsídios anos anteriores	-
Execução ano	3.319,86€


FUNDAÇÃO GASPAR FRUTUOSO

RH contratados	-
Vigência	2013-2014
Instituição destinatária	Centro do Clima, Meteorologia e Mudanças Globais (CCMMG)

Projeto	Apoio ao funcionamento e gestão do CVARG
Ref.	M1.1.a/001/Funcionamento/2013
Entidade financiadora	Secretaria Regional Educação, Ciência e Cultura
Cessão Posição Contratual	-
Tipologia de financiamento	ORAA
Orçamento global aprovado	8.500€
Subsídios recebidos ano	-
Subsídios anos anteriores	-
Execução ano	6.703,38€
RH contratados	-
Vigência	2013-2014
Instituição destinatária	Centro de Vulcanologia e Avaliação de Riscos Geológicos (CVARG)

Projeto	Apoio ao funcionamento e gestão do CHAM
Ref.	M1.1.a/016/Funcionamento/2013
Entidade financiadora	Secretaria Regional Educação, Ciência e Cultura
Cessão Posição Contratual	-
Tipologia de financiamento	ORAA
Orçamento global aprovado	6.000€
Subsídios recebidos ano	-
Subsídios anos anteriores	-
Execução ano	-
RH contratados	-
Vigência	2013-2014
Instituição destinatária	Centro de História Além-Mar (CHAM)

Projeto	Apoio ao funcionamento e gestão do CIRN
Ref.	M1.1.a/012/Funcionamento/2013
Entidade financiadora	Secretaria Regional Educação, Ciência e Cultura
Cessão Posição Contratual	-
Tipologia de financiamento	ORAA
Orçamento global aprovado	5.000€

2
 Count

 APP
 4

FUNDAÇÃO GASPAR FRUTUOSO

Subsídios recebidos ano	-
Subsídios anos anteriores	-
Execução ano	-
RH contratados	-
Vigência	2012-2014
Instituição destinatária	Centro de Investigação e Recursos Naturais (CIRN)

Projeto	PCT-MAC ESTRAMAR
Ref.	MAC/3/C177
Entidade financiadora	Programa Transnacional Madeira, Açores e Canárias
Cessão Posição Contratual	Universidade dos Açores
Tipologia de financiamento	FEDER
Orçamento global aprovado	26.661,09€
Subsídios recebidos ano	-
Subsídios anos anteriores	-
Execução ano	-
RH contratados	-
Vigência	2012-2014
Instituição destinatária	Departamento de Ciências Agrárias (DCA)

Projeto	Apoio ao funcionamento e gestão do CIBIO
Ref.	M1.1.a/009/2013-Funcionamento
Entidade financiadora	Secretaria Regional Educação, Ciência e Cultura
Cessão Posição Contratual	-
Tipologia de financiamento	ORAA
Orçamento global aprovado	7.500€
Subsídios recebidos ano	-
Subsídios anos anteriores	-
Execução ano	-
RH contratados	-
Vigência	2013-2014
Instituição destinatária	Centro de Investigação em Biodiversidade e Recursos Genéticos (CIBIO)

Projeto	V Congresso "Envelhecimento(s); a Arte de Viver"
Ref.	-
Entidade financiadora	Direção Regional da Solidariedade Social

Comp

 MAS
 4

FUNDAÇÃO GASPAR FRUTUOSO

Cessão Posição Contratual	-
Tipologia de financiamento	ORAA
Orçamento global aprovado	6.000€
Subsídios recebidos ano	6.000€
Subsídios anos anteriores	-
Execução anos anteriores	3.817€
RH contratados	-
Vigência	2013
Instituição destinatária	Reitoria da Universidade dos Açores

2
Co-ir
[Handwritten signature]
mas
4

Projeto	<i>Biological control manufacturers in Europe develop novel biological control products to support the implementation of Integrated Pest Management in agriculture and forestry</i>
Ref.	612713 - BIOCOTES
Entidade financiadora	Comissão Europeia
Cessão Posição Contratual	Universidade dos Açores
Tipologia de financiamento	<i>7th Framework Programme</i>
Orçamento global aprovado	200.880€
Subsídios recebidos ano	-
Subsídios anos anteriores	-
Execução ano	-
RH contratados	-
Vigência	2013-2017
Instituição destinatária	Departamento de Biologia (DB)

1.2.2 – Eixo Prestação de Serviços

Valores sem IVA

Projeto	Reserva Ecológica Regional - Caracterização dos Perigos em termos de recursos naturais e delimitação das respectivas áreas vulneráveis a considerar no ordenamento do território da R.A.A.
Ref.	-
Entidade financiadora	Secretaria Regional do Ambiente e do Mar
Cessão Posição Contratual	-
Tipologia de financiamento	
Orçamento global aprovado	70.000€
Faturação emitida ano	-
Recebimentos ano	28.000€
Execução ano	11.456,36€
RH contratados	-
Vigência	
Instituição destinatária	Centro de Interpretação Geográfica e Planeamento Territorial (CIGPT)

Valores sem IVA

Projeto	Promoção do Património Natural dos Açores – Insetos Endémicos"
Ref.	-
Entidade financiadora	Secretaria Regional do Ambiente e do Mar
Cessão Posição Contratual	-
Tipologia de financiamento	
Orçamento global aprovado	5.000€
Faturação emitida ano	-
Recebimentos ano	5.000€
Execução ano	-
RH contratados	-
Vigência	2013
Instituição destinatária	Centro de Investigação e Tecnologias Agrárias dos Açores (CITA-A)

Valores sem IVA

Projeto	Programa de Comunicação Risco para Combate as Térmitas de Madeira Seca (2ª edição)
Ref.	-

com

 MAS


2
 Cont

 UAA
 5

Entidade financiadora	Câmara Municipal de Vila do Porto
Cessão Posição Contratual	-
Tipologia de financiamento	
Orçamento global aprovado	6.921,25€
Faturação emitida ano	1.730,31€
Recebimentos ano	1.730,31€
Execução ano	-
RH contratados	-
Vigência	2012-2013
Instituição destinatária	Centro de Investigação e Tecnologias Agrárias dos Açores (CITA-A)

Valores sem IVA

Projeto	Programa de Comunicação Risco para Combate as Térmitas de Madeira Seca (2ª edição)
Ref.	-
Entidade financiadora	Câmara Municipal de Ponta Delgada
Cessão Posição Contratual	-
Financiamento	ORAA
Orçamento global aprovado	12.580,25€
Faturação emitida ano	3.145,06€
Recebimentos ano	3.145,06€
Execução ano	-
RH contratados	-
Vigência	2012-2013
Instituição destinatária	Centro de Investigação e Tecnologias Agrárias dos Açores (CITA-A)

Valores sem IVA

Projeto	Perímetros Captação Água Santo António Nordestinho
Ref.	-
Entidade financiadora	Nordeste Ativo
Cessão Posição Contratual	-
Tipologia de financiamento	
Orçamento global aprovado	2.600€
Faturação emitida ano	-
Recebimentos ano	2.600€
Execução ano	-
RH contratados	-

CONF

FGF
g

Vigência	2010
Instituição destinatária	Centro de Investigação e Tecnologias Agrárias dos Açores (CITA-A)

Valores sem IVA

Projeto	Provisional post-certification activities at infrasound station - IS42
Ref.	-
Entidade financiadora	Comprehensive Nuclear-Test-Ban Treaty Organization (CTBTO)
Cessão Posição Contratual	-
Tipologia de financiamento	Outras Fontes de Financiamento
Orçamento global aprovado	123.843,76€
Faturação emitida ano	139.926,72
Recebimentos ano	112.997,14€
Execução ano	83.587,48€
RH contratados	Contrato a Termo Certo (1)
Vigência	2012-2013
Instituição destinatária	Centro de Vulcanologia e Avaliação de Riscos Geológicos (CVARG)

Valores sem IVA

Projeto	Elaboração de modelos cartográficos para os Instrumentos de Gestão Territorial (IGT) na RAA - Conclusão da Fase II
Ref.	-
Entidade financiadora	Secretaria Regional da Educação, Ciência e Cultura
Cessão Posição Contratual	-
Tipologia de financiamento	ORAA
Orçamento global aprovado	35.000€
Faturação emitida ano	-
Recebimentos ano	35.000€
Execução ano	27.716,29€
RH contratados	
Vigência	2012
Instituição destinatária	Centro de Interpretação Geográfica e Planeamento Territorial (CIGPT)

Valores sem IVA

Projeto	Plano Fomentador da Multifuncionalidade das Áreas Florestais dos Açores e Apoio a Novos Modelos de Gestão para a Promoção da Biodiversidade e Serviços Ambientais
Ref.	-

FUNDAÇÃO GASPAR FRUTUOSO

Cont 2

 MS
 4

Entidade financiadora	Direcção Regional dos Recursos Florestais
Cessão Posição Contratual	-
Tipologia de financiamento	ORAA
Orçamento global aprovado	74.900€
Faturação emitida ano	-
Recebimentos ano	37.450€
Execução ano	21.403,60€
RH contratados	-
Vigência	2011-2012
Instituição destinatária	Departamento de Ciências Agrárias (DCA)

Valores sem IVA

Projeto	Plano Setorial de Ordenamento do Território para as atividades Extrativas da RAA (PAE)
Ref.	-
Entidade financiadora	Simbiente Açores – Engenharia e Gestão Ambiental
Cessão Posição Contratual	-
Tipologia de financiamento	Outras Fontes de Financiamento
Orçamento global aprovado	6.050€
Faturação emitida ano	-
Recebimentos ano	2.420€
Execução ano	3.891,04€
RH contratados	-
Vigência	2012
Instituição destinatária	Centro de Avaliação e Riscos Geológicos (CVARG)

Valores sem IVA

Projeto	Vistoria p/ Reconhecimento e Localização dos Ataques dos Xilófagos em todos os Pisos e Coberturas do Palácio dos Capitães Gerais/Palácio da Conceição, Palácio de Santana e Igreja de N. Senhora do Carmo
Ref.	-
Entidade financiadora	Direcção Regional Equipamentos e Transportes Terrestres
Cessão Posição Contratual	-
Tipologia de financiamento	ORAA
Orçamento global aprovado	45.000€
Faturação emitida ano	-
Recebimentos ano	18.000€

FUNDAÇÃO GASPAR FRUTUOSO

Execução ano	16.451,11€
RH contratados	-
Vigência	2010-2012
Instituição destinatária	Departamento de Ciências Agrárias (DCA)

Valores sem IVA

Projeto	Controle da térmita Subterrânea "Reticulitermes flavipes" no concelho da Praia da Vitória, Terceira
Ref.	-
Entidade financiadora	Município da Praia da Vitória
Cessão Posição Contratual	-
Tipologia de financiamento	ORAA
Orçamento global aprovado	40.745,65€
Faturação emitida ano	24.447,39€
Recebimentos ano	-
Execução ano	-
RH contratados	-
Vigência	2013-2014
Instituição destinatária	Centro de Investigação e Tecnologias Agrárias dos Açores (CITA-A)

Valores sem IVA

Projeto	Inventariação, avaliação do estado de conservação, desenho de projecto de monitorização e de plano de acção p/ os moluscos terrestres do vale da Castanheira (Deserta Grande)
Ref.	SOST-MAC
Entidade financiadora	Direção Regional do Ambiente
Cessão Posição Contratual	-
Tipologia de financiamento	ORAA
Orçamento global aprovado	5.500€
Faturação emitida ano	1.100€
Recebimentos ano	1.100€
Execução ano	-
RH contratados	-
Vigência	2011-2013
Instituição destinatária	Departamento de Biologia (DB)

Valores sem IVA

Com

 GAS
 4

FUNDAÇÃO GASPAR FRUTUOSO

Count

 MS
 4

Projeto	Monitorização da componente biológica p acompanhamento das populações de "Columba Palumbus Azorica" (Pombo-Torcaz-dos-Açores) - - Recape do Lanço 3.2 - Algarvia/Nordeste, Eixo Nordeste
Ref.	-
Entidade financiadora	Euroscut Açores - Soc. Concess. da SCUT dos Açores, SA
Cessão Posição Contratual	-
Tipologia de financiamento	ORAA
Orçamento global aprovado	7.208,40€
Faturação emitida ano	5.045,88€
Recebimentos ano	5.045,88€
Execução ano	-
RH contratados	-
Vigência	2012-2013
Instituição destinatária	Departamento de Biologia (DB)

Valores sem IVA

Projeto	Monitorização da componente biológica p acompanhamento das populações de "Columba Palumbus Azorica" (Pombo-Torcaz-dos-Açores) - - Recape do Lanço 3.2 - Algarvia/Nordeste, Eixo Nordeste 2ª edição
Ref.	-
Entidade financiadora	Euroscut Açores - Soc. Concess. da SCUT dos Açores, SA
Cessão Posição Contratual	-
Tipologia de financiamento	ORAA
Orçamento global aprovado	8.928,40€
Faturação emitida ano	5.357,04€
Recebimentos ano	2.678,52€
Execução ano	-
Execução anos anteriores	-
RH contratados	-
Vigência	2013-2014
Instituição destinatária	Departamento de Biologia (DB)

Valores sem IVA

Projeto	Concursos Públicos para os Planos de Ordenamento das Bacias Hidrográficas das Lagoas S.Miguel e Flores
Ref.	-
Entidade financiadora	ATKINS, Lda
Cessão Posição Contratual	-

FUNDAÇÃO GASPAR FRUTUOSO

Tipologia de financiamento	Outras Fontes de Financiamento
Orçamento global aprovado	9.000€
Faturação emitida ano	-
Recebimentos ano	1.800€
Execução ano	2.580,14€
RH contratados	-
Vigência	2010-2012
Instituição destinatária	Centro de Avaliação e Riscos Geológicos (CVARG)

Count


Valores sem IVA

Projeto	Recolha de dados epidemiológicos e biológicos em Ponta Delgada
Ref.	ARAUTO
Entidade financiadora	Varela & C.ª, Lda.
Cessão Posição Contratual	-
Tipologia de financiamento	Outras Fontes de Financiamento
Orçamento global aprovado	21.560,19€
Faturação emitida ano	17.000€
Recebimentos ano	17.000€
Execução ano	6.639,98€
RH contratados	-
Vigência	2012-2013
Instituição destinatária	Centro de Avaliação e Riscos Geológicos (CVARG)

Valores sem IVA

Projeto	Implementação do projeto "A Rota dos Fosseis"
Ref.	-
Entidade financiadora	Direção Regional do Ambiente
Cessão Posição Contratual	-
Tipologia de financiamento	ORAA
Orçamento global aprovado	29.640€
Faturação emitida ano	5.635€
Recebimentos ano	23.430€
Execução ano	21.757,65€
RH contratados	-
Vigência	2012-2014
Instituição destinatária	Departamento de Biologia (DB)

2
 CB
 [Handwritten signature]
 [Handwritten initials]
 [Handwritten mark]

Valores sem IVA

Projeto	Curso de Língua e Cultura Portuguesas e Temáticas Açorianas - Programa Eurodisseia
Ref.	
Entidade financiadora	Fundo Regional do Emprego
Cessão Posição Contratual	-
Tipologia de financiamento	ORAA
Orçamento global aprovado	11.808€
Faturação emitida ano	11.808€
Recebimentos ano	11.808€
Execução ano	11.687,50€
RH contratados	-
Vigência	2013
Instituição destinatária	Departamento de Línguas e Literatura Moderna (DLLM)

Valores sem IVA

Projeto	Consultadoria Técnico-Científica em Bioquímica dos Compostos Naturais
Ref.	-
Entidade financiadora	INOVA - Instituto Inovação Tec. Açores
Cessão Posição Contratual	Universidade dos Açores
Tipologia de financiamento	Outras Fontes de Financiamento
Orçamento global aprovado	14.453,12€
Faturação emitida ano	10.511,36€
Recebimentos ano	3.941,76€
Execução ano	2.055,65€
RH contratados	-
Vigência	2012-2013
Instituição destinatária	Departamento de Ciências Tecnológicas e Desenvolvimento (DCTD)

Valores sem IVA

Projeto	Consultadoria Técnico-Científica em Bioquímica dos Alimentos
Ref.	-
Entidade financiadora	INOVA - Instituto Inovação Tec. Açores
Cessão Posição Contratual	Universidade dos Açores
Tipologia de financiamento	Outras Fontes de Financiamento
Orçamento global aprovado	53.392,70€

FUNDAÇÃO GASPAR FRUTUOSO

2
Com
HAD
5

Faturação emitida ano	23.040€
Recebimentos ano	34.560€
Execução ano	63,80€
RH contratados	-
Vigência	2012-2013
Instituição destinatária	Departamento de Ciências Tecnológicas e Desenvolvimento (DCTD)

Valores sem IVA

Projeto	Ações de Formação nas Áreas de Desenvolvimento Pessoal e Línguas
Ref.	-
Entidade financiadora	CEFAPA
Cessão Posição Contratual	Universidade dos Açores
Tipologia de financiamento	Outras Fontes de Financiamento
Orçamento global aprovado	16.320€
Faturação emitida ano	-
Recebimentos ano	16.320€
Execução ano	8.549,20€
RH contratados	-
Vigência	2012
Instituição destinatária	Reitoria da Universidade dos Açores

Valores sem IVA

Projeto	Eastern North Atlantic (ENA), Graciosa Island ARM Facility - Nr.230208
Ref.	-
Entidade financiadora	LOS Alamos National Laboratory
Cessão Posição Contratual	-
Tipologia de financiamento	Outras Fontes de Financiamento
Orçamento global aprovado	1.680.409,69€
Faturação emitida ano	444.035,79€
Recebimentos ano	417.035,01€
Execução ano	289.800,75€
RH contratados	-
Vigência	2012-
Instituição destinatária	Centro de Clima, Meteorologia e Mudanças Globais (CCMMG)

Valores sem IVA

2
 16/06/13

 ELAS
 ⚡

Projeto	Estudo de Impacto Ambiental Incineradora
Ref.	-
Entidade financiadora	TERAMB, Empresa Municipal Gestão e Valorização Ambiental Ilha Terceira
Cessão Posição Contratual	Universidade dos Açores
Tipologia de financiamento	Outras Fontes de Financiamento
Orçamento global aprovado	22.500€
Faturação emitida ano	14.500€
Recebimentos ano	14.500€ e 8.000€ (UAc)
Execução ano	19.508,46€
RH contratados	-
Vigência	2011-2013
Instituição destinatária	Departamento de Ciências Agrárias (DCA)

Valores sem IVA

Projeto	Projeto Geotérmico Terceira Solos
Ref.	-
Entidade financiadora	GEOTERCEIRA, S.A.
Cessão Posição Contratual	-
Tipologia de financiamento	Outras Fontes de Financiamento
Orçamento global aprovado	14.175€
Faturação emitida ano	14.175€
Recebimentos ano	-
Execução ano	-
RH contratados	-
Vigência	2013
Instituição destinatária	Departamento de Ciências Agrárias (DCA)

Valores sem IVA

Projeto	Forest resources in Graciosa Island
Ref.	-
Entidade financiadora	Gracióllica, Unipessoal, Lda.
Cessão Posição Contratual	-
Tipologia de financiamento	Outras Fontes de Financiamento
Orçamento global aprovado	25.000€
Faturação emitida ano	8.620,69€
Recebimentos ano	8.620,69€

Execução ano	-
RH contratados	-
Vigência	2013-2014
Instituição destinatária	Centro de Investigação e Biodiversidade e Recursos Genéticos (CIBIO)

Valores sem IVA

Projeto	Prospecção geológica - Sismotectónica / Cartografia Vulcanoestratigráfica
Ref.	
Entidade financiadora	GEOTERCEIRA, S.A.
Cessão Posição Contratual	-
Tipologia de financiamento	Outras Fontes de Financiamento
Orçamento global aprovado	29.400€
Faturação emitida ano	7.350€
Recebimentos ano	-
Execução ano	-
RH contratados	-
Vigência	2013-2014
Instituição destinatária	Departamento de Geociências (DG)

Valores sem IVA

Projeto	Utilização de agentes de controlo biológico para o combate a populações de afídeos em plantas endémicas produzidas em viveiro
Ref.	PICA
Entidade financiadora	Direcção Regional dos Recursos Florestais
Cessão Posição Contratual	-
Tipologia de financiamento	ORAA
Orçamento global aprovado	8.968,75€
Faturação emitida ano	968,75€
Recebimentos ano	-
Execução ano	-
RH contratados	-
Vigência	2013-2015
Instituição destinatária	Departamento de Biologia (DB)

Valores sem IVA

Projeto	Caracterização e Monitorização Ambiental dos Solos da Bacia Hidrográfica da Lagoas das Furnas, Ilha de S. Miguel
---------	--

2
CIBIO
HAB
y

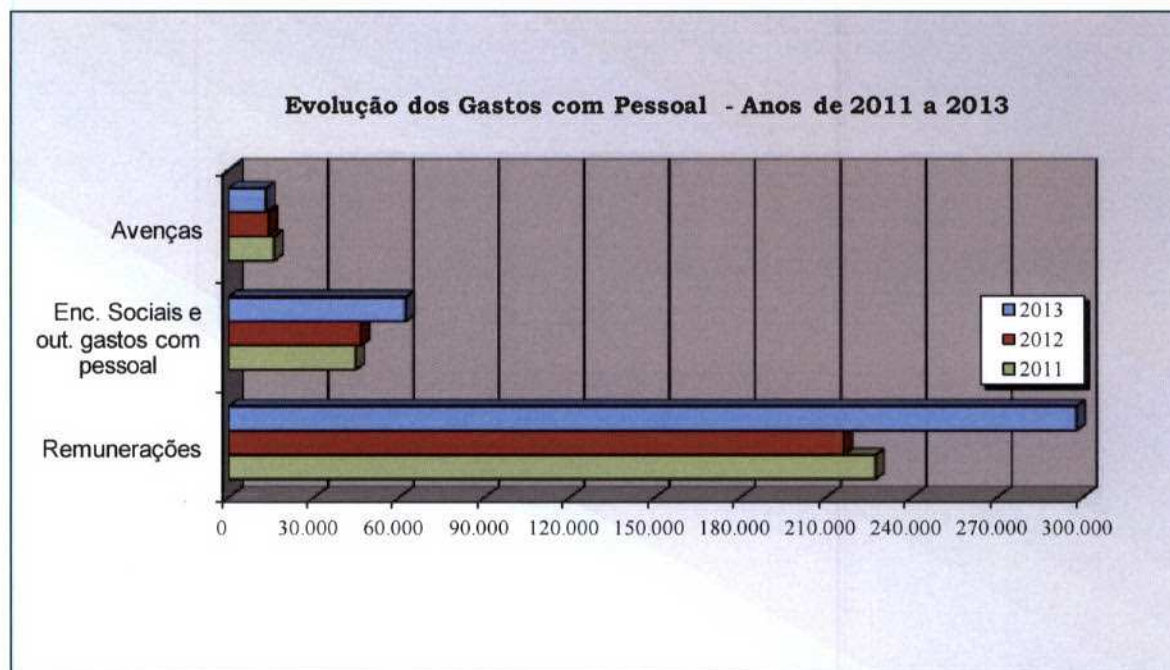
Ref.	-
Entidade financiadora	Direção Regional do Ambiente
Cessão Posição Contratual	-
Tipologia de financiamento	ORAA
Orçamento global aprovado	73.647,60€
Faturação emitida ano	21.163,10€
Recebimentos ano	-
Execução ano	-
RH contratados	-
Vigência	2013-2015
Instituição destinatária	Departamento de Ciências Agrárias (DCA)

Handwritten notes and signatures in blue ink, including a large signature and the initials 'MPS' and a symbol resembling a lightning bolt.

1.3 - Recursos Humanos

Em 31 de dezembro de 2013 o número de funcionários afetos à Fundação Gaspar Frutuoso era de 24 (vinte e quatro), sendo 3 (três) em regime de avença, 17 (dezassete) com contratos a termo certo e 4 (quatro) com contrato por tempo indeterminado. Face ao ano de 2012, o número de funcionários é superior em 9 contratados.

Na estrutura base da Fundação trabalharam 3 pessoas em regime de avença e 2 com contrato por tempo indeterminado. Dos 17 contratos a termo, 16 pessoas estão afetas a projetos cuja entidade de gestão é a Fundação Gaspar Frutuoso.



1
C5
G101
3

O número de pessoas afetas à Fundação foi variável ao longo do ano consoante os projetos em curso e as ações a desenvolver.

Os gastos com o pessoal são os constantes do quadro abaixo, e como se pode verificar, houve um aumento significativa relativamente aos anos anteriores. A variação registada deveu-se, sobretudo, ao aumento do número médio de contratados, face ao ano anterior, afetos à execução de projetos de investigação e de prestação de serviços.

(Valores em euros)

	2011	2012	Var. %	2013	Var. %
1. Pessoal do Quadro a Contrato					
Remunerações	227.203,16	216.140,73	-4,87%	297.796,98	37,78%
Enc. Sociais e out. gastos com pessoal	44.621,47	46.477,31	4,16%	62.231,94	33,90%
Sub - Total	271.824,63	262.618,04	-3,39%	360.028,92	37,09%
2. Pessoal Sub-contratado					
Avenças	16.060,32	14.128,71	-12,03%	13.159,96	-6,86%
Sub - Total	16.060,32	14.128,71	-12,03%	13.159,96	-6,86%
3.Total (1+2)	287.884,95	276.746,75	-3,87%	373.188,88	34,85%

CS
4/6/11

1.4 – Investimentos

A Fundação Gaspar Frutuoso realizou, no ano de 2012, um total de investimentos em equipamentos superior a 149 mil euros, o que representou um aumento de 100 % face aos 70 mil euros do ano anterior. Este aumento registou-se sobretudo ao nível do equipamento básico e administrativo. As aquisições efetuadas no exercício referem-se a:

- Equipamento Básico 62.778€
- Equipamento Administrativo 82.768€
- Ferramentas e Utensílios 3.694€

Os valores realizados decorrem na da execução dos projetos de investigação, sendo por isso financiados pelas várias entidades gestoras.

Para o próximo ano, encontram-se previstos investimentos em equipamentos para diversas atividades em execução, permitindo a execução dos contratos de prestação de serviços e dos protocolos aprovados para os projetos de investigação.

1.5 - Financiamento da Atividade

A Fundação Gaspar Frutuoso nas despesas de investimento e funcionamento tem recorrido essencialmente aos subsídios e apoios para os diversos projetos que gere, e aos resultados gerados pela sua exploração e pelo rendimento de capitais.

Desta forma, não tem recorrido a financiamentos externos, nomeadamente a financiamentos bancários.

com
MBS

Quanto às atividades de projetos de investigação e bolsas de formação, estas são financiadas na sua esmagadora maioria por entidades externas, ao abrigo de fundos comunitários, programas governamentais e contribuições de entidades públicas e privadas regionais, nacionais e internacionais.

Neste sentido, podemos concluir que a Fundação apresenta uma situação financeira equilibrada, alicerçada na sua solidez e autonomia financeira obtida nos exercícios anteriores, embora seja de registar a redução acentuada dos resultados obtidos no ano de 2013.

Os resultados de exploração do presente exercício são contudo reveladores de uma diminuição muito expressiva, traduzindo a necessidade de manter uma gestão coerente e consolidada de modo a garantir a execução dos compromissos assumidos com base na prévia aprovação e recebimento por parte das entidades financiadoras ou contratantes.

De destacar ainda a conclusão no exercício de 2013 da cedência de posição contratual por parte da Universidade dos Açores, resultante de apoios a projetos e eventos contratualizados com diferentes entidades financiadoras, cuja execução será efetuada pela Fundação Gaspar Frutuoso.

Os montantes contratualizados por executar ascendem a 1.9 milhões de euros, dos quais se encontram por receber das diferentes entidades financiadoras um valor superior a 2.1 milhões de euros.

Neste sentido, importa garantir a cobertura financeira da execução dos mesmos, considerando a disponibilização das verbas afetas aos mesmos pelas entidades financiadoras e cessionárias.

1.6 - Situação Patrimonial

Ao analisar a situação patrimonial, verificamos que a Fundação encontra-se numa situação relativamente estável, quando comparados os ativos com os capitais próprios que apresenta.

A situação degradou-se face a 2012, não apenas pelo aumento dos resultados negativos com também pela diminuição dos capitais próprios. O nível das responsabilidades assumidas pela Fundação na execução dos projetos próprios e decorrentes da cedência pela Universidade dos Açores, registou uma

diminuição de 900 mil euros (-31%), embora nos valores aprovados e ainda não recebidos das entidades financiadoras, a diminuição homóloga seja inferior a 340 mil euros (-13%).

O ativo líquido totalizou o valor de 4.8 milhões de euros, o que representa um decréscimo de 9%, quando comparado com o valor de 5.27 milhões de euros do ano anterior. Esta variação deve-se sobretudo ao diminuição das rubricas de outras contas a receber e de outras contas a pagar, que registam os contratos em dívida por parte das entidades financiadoras e os valores por executar dos projetos de investigação, como acima referenciado.

Os clientes em dívida diminuíram 38%, consequência da melhoria dos prazos de cobrança, e o ativo não corrente, referente aos bens de imobilizado, contraiu cerca de 15%, considerando o nível de aquisições de equipamentos no exercício, face ao ritmo de amortizações anualmente consideradas.

Os depósitos bancários em 31 de dezembro registaram um aumento de 7% face ao período anterior.

O passivo total ultrapassou os 2.8 milhões de euros, o que representa uma diminuição de 6%, quando comparado com o valor de 3 milhões euros do ano anterior. Esta variação deve-se à diminuição da rubrica de outras contas a pagar, resultante dos compromissos por executar de projetos e eventos, assumidos pela Fundação e que registavam um saldo superior a 2,1 milhões de euros, quando comparado com os 2.89 milhões euros em 2012.

O saldo de fornecedores em dívida totalizava os 479 mil euros, mais 230% do que no ano transato.

Face ao passivo que constitui a execução dos protocolos e contratos assumidos, importa destacar que a realização dos mesmos se encontra condicionada à disponibilização financeira dos montantes por receber, contabilizados no ativo da Fundação.

Como acima referido, a diminuição do balanço da Fundação em cerca de 450 mil euros não foi acompanhado pela rubrica de Capital Próprio, o qual registou uma diminuição de 250 mil euros, ao passe que o Passivo diminuiu cerca de 200 mil euros, dos quais 780 mil euros são saldos por executar de projetos e outras medidas.

A situação líquida da Fundação Gaspar Frutuoso poderá resumir-se ao seguinte quadro:

(em percentagem)

RÁCIOS	2012	2013
Autonomia Financeira (Cap. Próprio / Total Ativo Líq.) * 100	42%	40%
Cobertura Imobilizado (Cap. Perman. / Total Ativos Fixos Líq.) * 100	334%	347%

C. Cunha
dos
S

A autonomia financeira registou um ligeiro decréscimo face ao ano anterior. O nível atingido permite a cobertura de 40% do ativo líquido da Fundação, considerando os passivos assumidos e a dependência dos financiadores externos para a solvência dos mesmos.

Ao nível da cobertura do imobilizado, o rácio é bastante positivo, uma vez que todos os ativos imobilizados encontram-se cobertos por capitais próprios em mais de 3 vezes. Este indicador, manteve nos últimos anos, traduzindo a capacidade da Fundação financiar as aquisições dos mesmos por subsídios ao investimento obtidos ou por resultados de exploração gerados pela Fundação.

1.7 - Evolução de Rendimentos e Gastos

Handwritten notes:
 2
 Cosem
 yk
 3

Ao nível dos rendimentos e gastos, o ano de 2013 manteve-se a tendência dos exercícios anteriores com níveis elevados de atividade corrente. O gráfico que se segue traduz esta realidade.



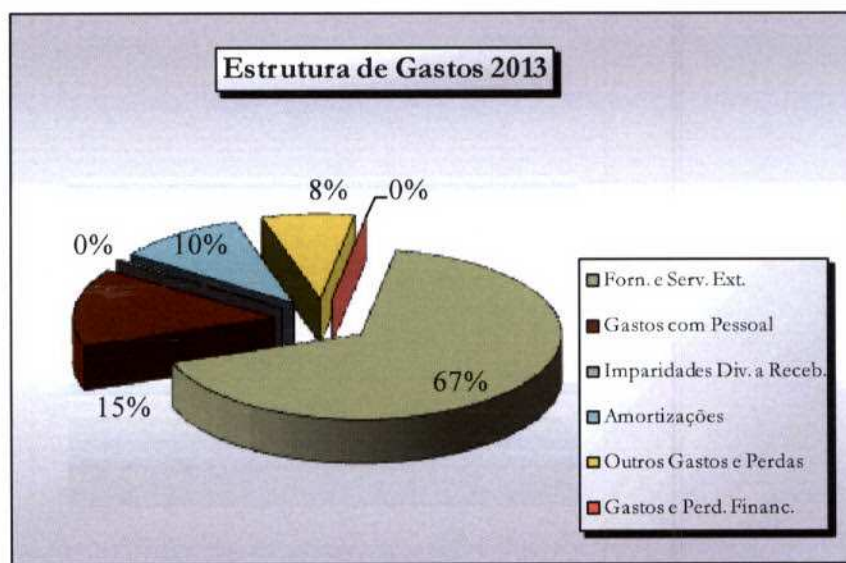
O ano de 2013 manteve a tendência dos anos anteriores e representou o maior nível de sempre de execução de gastos correntes, fruto da execução dos vários inúmeros projetos e eventos, num incremento de cerca de 49% face ao ano anterior.

Ao nível dos rendimentos registou-se um aumento de 41% face ao período homólogo.

Com vista à análise dos rendimentos e gastos de exploração, da Fundação Gaspar Frutuoso, de seguida apresentamos a composição da sua estrutura, onde cada uma das rubricas contribuíram para a formação positiva ou negativa do resultado do exercício.

Quanto ao nível de Gastos e Perdas, o ano de 2013 registou um total de 2.42 milhões de euros, o que representa um aumento de 49% face ao ano de 2012, com 1.629 milhões de euros.

O gráfico seguinte demonstra a estrutura de gastos da Fundação no corrente exercício.



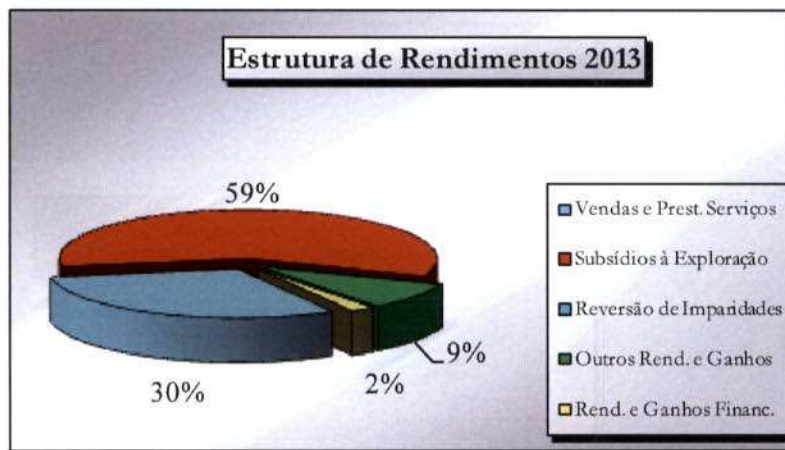
2
C. Bento
[Assinatura]
4/2/13
9

De acordo com o gráfico apresentado, a rubrica de custos com maior contribuição é a de Fornecimentos e Serviços Externos (67%), seguindo-se os Gastos com Pessoal, exceto avenças, (15%), as Amortizações e Depreciações (10%), os Outros Gastos e Perdas (8%), onde se incluem os encargos com bolseiros.

Tendo em consideração a atividade desenvolvida, de registar no ano de 2013 a diminuição do peso percentual dos custos fixos na estrutura de gastos de funcionamento, com o aumento em 9% nos Fornecimentos e Serviços Externos e a manutenção nos Gastos com Pessoal.

Quanto à estrutura de Rendimentos e Ganhos, no ano de 2013 totalizaram 2.22 milhões de euros, o que representa um aumento de 41%, face ao ano anterior, com 1.57 milhões de euros.

O gráfico seguinte detalha a estrutura de Rendimentos e Ganhos em 2013:



Handwritten notes in blue ink, including a signature and some illegible scribbles.

Ao nível dos Rendimentos, de destacar a maior contribuição por parte dos Subsídios à Exploração (59%) e da Prestação de Serviços (30%).

Comparativamente com o ano anterior, podemos desde logo assinalar a diminuição do peso percentual da prestação de serviços na estrutura total dos proveitos (32% em 2012, face a 40% em 2011, 50% em 2010 e 58% em 2009), em contrapartida com os subsídios à exploração (52% em 2012 face a 41% em 2011, 39% em 2010 e 24% em 2009).

Seguem-se os Outros Rendimentos e Ganhos (9%), provenientes da imputação anual dos subsídios para aquisição de equipamentos, e os Ganhos Financeiros (2%), resultantes dos juros bancários obtidos.

A estrutura de rendimentos operacionais mantém a tendência dos anos anterior, no sentido da cada vez maior dependência dos apoios e subsídios face às receitas próprias da prestação de serviços, sendo o peso percentual dos Subsídios à exploração no exercício de 2013 de 58% (52% em 2012 e 40% em 2011).

A gestão das receitas da Fundação Gaspar Frutuoso tem assim exigido uma adequação da execução dos gastos associados à especialização dos subsídios recebidos.

Por outro lado, e apesar do crescimento das receitas próprias no ano de 2013, Fundação vê-se na contingência de racionalizar gastos de funcionamento e de apoio a outras atividades que não beneficiem de apoios e medidas de financiamento externos.

De modo a averiguar-se a evolução das rubricas de gastos e de rendimentos face ao ano anterior, apresenta-se um quadro comparativo entre o ano de 2012 e o de 2013.

Handwritten notes and signatures in blue ink, including a large signature and the word "Flas" written vertically.

Gastos e Perdas	2012	2013	Var. %
Forn. e Serv. Ext.	947.397,91	1.621.693,97	71,17%
Gastos com Pessoal	262.618,04	360.028,92	37,09%
Imparidades Div. a Receb.	14.045,80	8.270,80	-41,12%
Amortizações	330.240,83	252.463,36	-23,55%
Outros Gastos e Perdas	75.544,02	181.340,09	140,05%
Gastos e Perd. Financ.	0,00	0,00	a)
Totais	1.629.846,60	2.423.797,14	48,71%
Rendimentos e Ganhos			
Vendas e Prest. Serviços	496.129,96	681.388,19	37,34%
Subsídios à Exploração	819.350,55	1.306.511,12	59,46%
Reversão de Imparidades	0,00	0,00	a)
Outros Rend. e Ganhos	192.972,10	193.453,77	0,25%
Rend. e Ganhos Financ.	66.656,62	46.329,12	-30,50%
Totais	1.575.109,23	2.227.682,20	41,43%

a) sem significado

Da análise do quadro acima apresentado, destaca-se desde logo o aumento das rubricas de Rendimentos e Ganhos fruto do aumento das rubricas de Subsídios (59%) e de Prestação de Serviços (37%). Ressalva-se a quebra registada na prestação de serviços no exercício em mais de 11%.

Note-se o aumento Fornecimentos e Serviços Externos e dos Gastos com Pessoal, que resultam naturalmente da maior atividade operacional da Fundação Gaspar Frutuoso no ano de 2013.

Apesar da diminuição registada em 2013, a rubrica de Imparidades de Dívidas a receber resulta da dificuldade de cobranças e de recuperação de clientes em cobrança duvidosa, e que pelo princípio da prudência procedeu-se à sua provisão para uma possível incobrabilidade.

Quanto aos Ganhos financeiros, no que se refere aos juros, regista-se uma diminuição, fruto da redução das taxas de juros dos depósitos a prazo.

A rubrica de Outros Rendimentos e Ganhos, engloba sobretudo os subsídios ao investimento imputados no exercício, uma vez que a maior parcela encontra-se na rubrica de Outras Variações no Capital Próprio, no Balanço, seguindo o princípio contabilístico da especialização do exercício, uma vez que apesar de recebidos e executados, os investimentos realizados são amortizados nos anos de 2013 e seguintes.

2
count
MAS
}

O resultado líquido do exercício foi negativo em cerca de 196 mil euros, o que revela o enorme esforço efetuado pela Fundação para garantir a execução dos compromissos assumidos, face a um ano de difícil conjuntura económica e financeira, e de diminuição de receitas associadas a novos projetos, ao atraso de transferências por parte das entidades financiadoras e às dificuldades inerentes ao fecho do quadro comunitário de financiamento.

Em suma, a Fundação Gaspar Frutuoso registou no ano de 2013 o maior volume de atividade operacional. Contudo, os resultados obtidos foram negativos, registando-se um agravamento do prejuízo face ao ano transato em 140 mil euros (54 mil euros de prejuízo registado em 2012).

A insuficiência das receitas próprias, face aumento de actividade da entidade nos últimos dois exercícios, aumentou a dependência dos apoios e subsídios obtidos, para equilíbrio das contas de exploração.


O risco incorrido encontra-se na necessidade de assegurar um nível de receitas compatível com a estrutura de gastos e com os níveis de investimento contratualizados, de forma a garantir a cobertura destes encargos e garantir a sustentabilidade futura da Fundação Gaspar Frutuoso.

2 – PROPOSTA DE APLICAÇÃO DE RESULTADOS

Propomos que o resultado líquido negativo, no valor de 196.114,94€ (cento e noventa e seis mil cento e catorze mil e noventa e quatro cêntimos) seja transferido para a conta de “Resultados Transitados”.


Ponta Delgada, 9 de junho de 2015

O Conselho de Administração,











Contas 2

FAS
}

CONTAS

CB
[Handwritten signature]
[Handwritten initials]

ANEXOS

2
EBunt
[Handwritten signature]
1.1.1.1
3

CERTIFICAÇÃO LEGAL DAS CONTAS

INTRODUÇÃO

1. Examinámos as demonstrações financeiras de **Fundação Gaspar Frutuoso**, as quais compreendem o Balanço em 31 de Dezembro de 2013 (que evidencia um total de 4.801.462 Euros e um total de capital próprio de 1.937.115 Euros, incluindo um resultado líquido negativo de 196.115 Euros), a Demonstração dos resultados por naturezas e a Demonstração das alterações no capital próprio, do exercício findo naquela data, e o correspondente Anexo.


RESPONSABILIDADES

2. É da responsabilidade da Administração a preparação de demonstrações financeiras que apresentem de forma verdadeira e apropriada a posição financeira da Fundação, o resultado das suas operações e os fluxos de caixa, bem como a adopção de políticas e critérios contabilísticos adequados e a manutenção de um sistema de controlo interno apropriado.
3. A nossa responsabilidade consiste em expressar uma opinião profissional e independente, baseada no nosso exame daquelas demonstrações financeiras.

ÂMBITO

4. O exame a que procedemos foi efectuado de acordo com as Normas Técnicas e Directrizes de Revisão/Auditoria da Ordem dos Revisores Oficiais de Contas, as quais exigem que o mesmo seja planeado e executado com o objectivo de obter um grau de segurança aceitável sobre se as demonstrações financeiras estão isentas de distorções materialmente relevantes. Para tanto o referido exame incluiu:
 - a verificação, numa base de amostragem, do suporte das quantias e divulgações constantes das demonstrações financeiras e a avaliação das estimativas, baseadas em juízos e critérios definidos pela Administração, utilizadas na sua preparação;
 - a apreciação sobre se são adequadas as políticas contabilísticas adoptadas e a sua divulgação, tendo em conta as circunstâncias;
 - a verificação da aplicabilidade do princípio da continuidade; e
 - a apreciação sobre se é adequada, em termos globais, a apresentação das demonstrações

financeiras.


Marques da Cunha, Arlindo Duarte e
Associados
Sociedade de Revisores Oficiais de Contas
PORTO Sede:

Marques da Cunha, Arlindo Duarte & Associados

Sociedade de Revisores Oficiais de Contas, Lda

2
C. Bem b
[Handwritten signature]
[Handwritten initials]
[Handwritten mark]

5. O nosso exame abrangeu também a verificação da concordância da informação financeira constante do relatório de gestão com as demonstrações financeiras.
6. Entendemos que o exame efetuado proporciona uma base aceitável para a expressão da nossa opinião.

OPINIÃO

7. Em nossa opinião, as referidas demonstrações financeiras apresentam de forma verdadeira e apropriada, em todos os aspectos materialmente relevantes, a posição financeira de **Fundação Gaspar Frutuoso**, em 31 de Dezembro de 2013, o resultado das suas operações e os fluxos de caixa no exercício findo naquela data, em conformidade com os princípios contabilísticos geralmente aceites em Portugal.

ÊNFASE

8. Sem afetar a opinião expressa no parágrafo anterior, devemos salientar que as demonstrações financeiras foram elaboradas considerando que seriam integral e atempadamente cumpridos todos os contratos e compromissos celebrados com as entidades financiadoras de projetos com as quais a Fundação se relaciona.

RELATO SOBRE OUTROS REQUISITOS LEGAIS

9. É também nossa opinião que a informação constante do relatório de gestão é concordante com as demonstrações financeiras do exercício.

Porto, 9 de Junho de 2015

Marques da Cunha, Arlindo Duarte &
Associados
Sociedade de Revisores Oficiais de Contas
PORTO

(Marques da Cunha, Arlindo Duarte & Associados, SROC, Lda. - SROC n.º 52
representada pelo Dr. Joaquim Manuel Martins da Cunha - ROC n.º 859)

Sede: Rua Júlio de Brito, 108 • Foz do Douro • Apartado 10.071 • 4151-901 PORTO • PORTUGAL
Telef. 226 101 842 • Fax 226 101 836 • Email: geral@mcunha.pt

Delegação Açores: Rua Bento José Morais, 45 • 9500-772 PONTA DELGADA • Telef. 296 652 257 • Fax 296 288 476

SROC n.º 52 • Inscrita no Registo de Auditores da CMVM sob o n.º 4.738 • Capital Social: 27.500 euros • Contribuinte N.º 502 152 567

2
EB
~~EB~~
GAS
7

DEMONSTRAÇÕES FINANCEIRAS


Balanço

Balanço Individual em 31 de Dezembro de 2013


Euros

RUBRICAS	NOTAS	31 Dez 2013	31 Dez 2012
ATIVO			
Activo não corrente			
Ativos fixos tangíveis	4	554.025,60	651.927,15
Ativos intangíveis	5	3.969,51	4.981,98
Outros ativos financeiros			
		557.995,11	656.909,13
Activo corrente			
Inventários	6	455,82	
Clientes	7	139.048,04	226.382,27
Adiantamentos a fornecedores			662,54
Estado e outros entes públicos	8	8.498,18	13.258,78
Fundadores/beneméritos/patrocinadores/doadores/associados / membros			
Outras contas a receber	9	2.173.940,84	2.579.721,66
Diferimentos	10	21.439,27	470,13
Caixa e depósitos bancários	11	1.900.084,85	1.779.643,58
		4.243.467,00	4.600.138,96
Total do activo		4.801.462,11	5.257.048,09
CAPITAL PRÓPRIO E PASSIVO			
Capital próprio			
Património / Capital realizado	12	748.196,85	748.196,85
Outros instrumentos de capital próprio			
Reservas legais	13	91.074,66	91.074,66
Outras reservas	13	1.010.282,18	1.010.282,18
Resultados transitados	14	-144.361,70	-89.624,33
Excedentes de revalorização			
Outras variações no capital próprio	15	428.037,79	490.452,40
		2.133.229,78	2.250.381,76
Resultado líquido do período		-196.114,94	-54.737,37
Interesses minoritários			
Total do capital próprio		1.937.114,84	2.195.644,39
Passivo			
Passivo não corrente			
Provisões			
Financiamentos obtidos			
Outras contas a pagar			
		0,00	0,00
Passivo corrente			
Fornecedores	16	479.488,18	145.366,35
Adiantamentos de clientes			
Estado e outros entes públicos	8	61.039,95	17.414,73
Fundadores/beneméritos/patrocinadores/doadores/associados / membros			
Financiamentos obtidos			
Outras contas a pagar	17	2.116.291,66	2.898.622,62
Diferimentos	10	207.527,48	
		2.864.347,27	3.061.403,70
Total do passivo		2.864.347,27	3.061.403,70
Total do capital próprio e do passivo		4.801.462,11	5.257.048,09

O Técnico Oficial de Contas



O Conselho de Administração



Demonstração dos Resultados

Demonstração Individual dos Resultados por Naturezas


Euros

RENDIMENTOS E GASTOS	NOTAS	31 Dez 2013	31 Dez 2012
Vendas e serviços prestados	18	681.388,19	496.129,96
Subsídios, doações e legados à exploração	19	1.306.511,12	819.350,55
Variação nos inventários da produção			
Trabalhos para a própria entidade			
Custo das mercadorias vendidas e das matérias consumidas			
Fornecimentos e serviços externos	20	-1.621.693,97	-947.397,91
Gastos com o pessoal	21	-360.028,92	-262.618,04
Imparidade de inventários (perdas / reversões)			
Imparidade de dívidas a receber (perdas / reversões)	22	-8.270,80	-14.045,80
Provisões (aumentos / reduções)			
Imparidade de investimentos não depreciables / amortizáveis (perdas / reversões)			
Aumentos/reduções de justo valor			
Outros rendimentos e ganhos	23	193.453,77	192.972,10
Outros gastos e perdas	24	-181.340,09	-75.544,02
Resultado antes de depreciações, gastos de financiamento e impostos		10.019,30	208.846,84
Gastos / reversões de depreciação e de amortização	25	-252.463,36	-330.240,83
Imparidade de investimentos depreciables / amortizáveis (perdas / reversões)			
Resultado operacional (antes de gastos de financiamento e impostos)		-242.444,06	-121.393,99
Juros e rendimentos similares obtidos	26	46.329,12	66.656,62
Juros e gastos similares suportados			
Resultado antes de impostos		-196.114,94	-54.737,37
Imposto sobre o rendimento do período			
Resultado líquido do período		-196.114,94	-54.737,37

O Técnico Oficial de Contas



O Conselho de Administração



Demonstração das Alterações do Capital Próprio

Demonstração Individual das Alterações no Capital Próprio em 2013


Euros

DESCRIÇÃO	Notas	Capital Próprio atribuído aos detentores do capital da empresa-mãe					Resultado líquido do período	Total do Capital Próprio
		Capital realizado	Reservas legais	Outras reservas	Resultados transitados	Outras variações no capital próprio		
Posição no início de 2012	1	748.196,85	91.074,66	1.010.282,18		647.962,34	-89.624,33	2.407.891,70
Primeira adopção de novo referencial contabilístico	12,13,14							
Saldo inicial reexpresso		748.196,85	91.074,66	1.010.282,18		647.962,34	-89.624,33	2.407.891,70
Alterações no Período								
Primeira adopção de novo referencial contabilístico								
Alterações de políticas contabilísticas								
Diferenças de conversão de demonstrações financeiras								
Ajustamentos por impostos diferidos								
Outras alterações reconhecidas no capital próprio	15				-89.624,33	-157.509,94	89.624,33	-157.509,94
	2				-89.624,33	-157.509,94	89.624,33	-157.509,94
Resultado Líquido do Período	3						-54.737,37	-54.737,37
Resultado Integral	4 = 2+3						-54.737,37	-54.737,37
Operações com Detentores de Capital no Período								
Realizações de capital								
Realizações de prémios de emissão								
Distribuições								
Entradas para cobertura de perdas								
Outras operações	5							
Posição no fim de 2012	6 = 1+2+3+5	748.196,85	91.074,66	1.010.282,18	-89.624,33	490.462,40	-54.737,37	2.195.644,39
Posição no início de 2013	6	748.196,85	91.074,66	1.010.282,18	-89.624,33	490.462,40	-54.737,37	2.195.644,39
Alterações no Período								
Primeira adopção de novo referencial contabilístico								
Alterações de políticas contabilísticas								
Diferenças de conversão de demonstrações financeiras								
Ajustamentos por impostos diferidos								
Outras alterações reconhecidas no capital próprio	15				-54.737,37	-62.414,61	54.737,37	-62.414,61
	7				-54.737,37	-62.414,61	54.737,37	-62.414,61
Resultado Líquido do Período	8						-196.114,94	-196.114,94
Resultado Integral	9 = 7+8						-196.114,94	-196.114,94
Operações com Detentores de Capital no Período								
Realizações de capital								
Realizações de prémios de emissão								
Distribuições								
Entradas para cobertura de perdas								
Outras operações	10							
Posição no fim de 2013	11 = 6+7+8+10	748.196,85	91.074,66	1.010.282,18	-144.361,70	428.037,79	-196.114,94	1.937.114,84

O Técnico Oficial de Contas



O Conselho de Administração



Maria do Carmo Bento
 Helena Almeida, etc.

ANEXO AO BALANÇO E À DEMONSTRAÇÃO DOS RESULTADOS

2
Contas
MM
3

1. Nota introdutória

A “Fundação Gaspar Frutuoso”, adiante designada por “Fundação” é uma instituição pública de direito privado dotada de personalidade jurídica que se rege pelos seus estatutos, conforme o artigo I dos mesmos. Foi constituída por escritura de 4 de Março de 1999. Com sede na Rua da Mãe de Deus, Ponta Delgada, e o capital social ou estatutário é de 748.196,85€, integralmente subscrito e realizado pela Universidade dos Açores. A “Fundação Gaspar Frutuoso” tem por objecto de acordo com artigo II dos seus estatutos, num quadro de estreita colaboração com a Universidade dos Açores, fomentar as actividades de investigação e desenvolvimento científico, desenvolvimento tecnológico, cultural e económico, formação, consultoria e divulgação, a promoção de iniciativas que incrementem as ligações da Universidade dos Açores e outras entidades, em especial as que contribuam para o fortalecimento da sua intervenção na comunidade, e em geral, apoiar e desenvolver qualquer iniciativa que se enquadre nos fins da Universidade dos Açores.

2. Referencial contabilístico de preparação das demonstrações financeira (“NCRF”)

2.1 Referencial Contabilístico

As demonstrações financeiras anexas foram elaboradas no pressuposto da continuidade das operações a partir dos livros e registos contabilísticos da Entidade e de acordo com a Norma Contabilística e de Relato Financeiro para as entidades do sector não lucrativo (NCRF-ESNL) aprovada pelo Decreto-lei n.ºs 36-A/2011 que faz parte integrante do Sistema de Normalização Contabilística (SNC) aprovado pelo Decreto-lei n. 158/2009 de 13 de Julho, segundo os modelos constantes da Portaria n 105/2011 de 14 de Março.

Devem entender-se como fazendo parte da norma as Bases para a apresentação de Demonstrações Financeiras, os Modelos de Demonstrações Financeiras, o Código de Contas e as Normas Contabilísticas de Relato Financeiro (NCRF-ESNL) e as Normas Interpretativas.

A Norma Contabilísticas de Relato Financeiro para as entidades do sector não lucrativo (NCRF-ESNL) foi adoptada pela primeira vez em 2012, tal como estabelecido pelo Decreto-Lei n.º 36-A/2011, de 9 de Março.

2.2 Derrogação das disposições do SNC

Não existiram, no decorrer do exercício a que respeitam estas demonstrações financeiras, quaisquer casos excepcionais que implicassem a derrogação de qualquer disposição prevista pelo SNC.

3. Principais políticas contabilísticas

As principais políticas de contabilidade aplicadas na elaboração das demonstrações financeiras são as que abaixo se descrevem.

3.1. Moeda funcional e de apresentação

As demonstrações financeiras são apresentadas em euros. O euro é a moeda funcional e de apresentação.

3.2. Pressuposto da continuidade

As demonstrações financeiras anexas foram preparadas no pressuposto da continuidade das operações, a partir dos registos contabilísticos da empresa, mantidos de acordo com os princípios contabilísticos geralmente aceites em Portugal.

3.3. Pressupostos da especialização do Exercício

A Fundação regista os seus rendimentos e gastos de acordo com o regime do acréscimo, pelo qual os rendimentos e ganhos são reconhecidos à medida que são gerados, independentemente do momento em que são recebidos ou pagos. As diferenças temporárias entre os montantes financeiros e os correspondentes rendimentos e gastos são registados nas rubricas de “Devedores e credores por acréscimos”.

3.4. Ativos fixos tangíveis

Todos os ativos fixos tangíveis encontram-se registados ao custo de aquisição, deduzido das depreciações e das perdas por imparidade acumuladas.

As depreciações são calculadas, após o início de utilização dos bens, pelo método das quotas constantes em conformidade com o período de vida útil estimado para cada grupo de bens.

As taxas de depreciação utilizadas correspondem aos seguintes períodos de vida útil estimada:

Rúbricas	Anos de vida útil
Edifícios e outras construções	10
Equipamento básico	2 - 14
Equipamento de transporte	4 - 8
Equipamento administrativo	3 - 10
Outros activos fixos tangíveis	1 - 5

As despesas com reparação e manutenção destes activos são consideradas como gasto no período em que ocorrem.

3.5. Caixa e equivalentes de caixa

Esta rubrica inclui caixa e depósitos à ordem em bancos.

3.6. Clientes e outras contas a receber

As contas de "Clientes" e "Outras contas a receber" não têm implícitos juros e são registadas pelo seu valor nominal diminuído de eventuais perdas de imparidade, reconhecidas nas rubricas 'Perdas de imparidade acumuladas', de modo a que as mesmas reflitam a sua quantia recuperável.

3.7. Património ou Capital social

O capital estatutário está classificado em capital próprio. O mesmo encontra-se expresso em valor realizado pelos participantes.

3.8. Imposto sobre o rendimento

O imposto sobre rendimento do ano compreende os impostos correntes e os impostos diferidos. Os impostos sobre o rendimento são registados na demonstração dos resultados, excepto quando estão relacionados com situações que sejam reconhecidas diretamente nos capitais próprios.

O valor de imposto corrente a pagar é determinado com base no resultado antes de impostos, ajustado de acordo com as regras fiscais. Os impostos diferidos respeitam às diferenças temporárias entre o valor contabilístico dos activos e passivos e a correspondente base fiscal, sempre que seja provável que sejam gerados lucros fiscais futuros contra os quais as diferenças temporárias possam ser utilizadas.

Os impostos diferidos são calculados com base na taxa de imposto conhecida à data do relato financeiro e que se estima que será aplicável na data da sua realização ou do seu pagamento.

3.9. Fornecedores e outras contas a pagar

As contas a pagar a fornecedores e outros credores, que não vencem juros, são registadas pelo seu valor nominal, que é substancialmente equivalente ao seu justo valor.

3.10. Rédito e regime do acréscimo

O rédito compreende o justo valor da contraprestação recebida ou a receber pela prestação de serviços decorrentes da actividade normal da Fundação. A instituição reconhece rédito quando este pode ser razoavelmente mensurável, seja provável que obtenha benefícios económicos futuros, e os critérios específicos descritos a seguir se encontrem cumpridos. O montante do rédito não é considerado como razoavelmente mensurável até que todas as contingências relativas a uma venda estejam substancialmente

2
Contas
MAB
S

resolvidas. A Fundação baseia as suas estimativas em resultados históricos, considerando o tipo de cliente, a natureza da transação e a especificidade de cada acordo.

Os rendimentos das vendas e da prestação de serviços são reconhecidos na data efetiva das mesmas.

Os juros recebidos são reconhecidos atendendo ao regime do acréscimo, tendo em consideração o montante em dívida e a taxa efetiva durante o período até à maturidade.

3.11. Subsídios

Os subsídios do governo ou de outras entidades públicas são reconhecidos ao seu justo valor, quando existe uma garantia suficiente de que o subsídio venha a ser recebido e de que a Fundação cumpre com todas as condições para o receber.

Os subsídios atribuídos a fundo perdido para o financiamento de activos fixos tangíveis estão registados em "outras variações de capital próprio" e são reconhecidos na demonstração dos resultados de cada exercício, proporcionalmente às depreciações dos activos subsidiados.

Os subsídios à exploração destinam-se à cobertura de gastos, incorridos e registados com o desenvolvimento da sua actividade, sendo os mesmos reconhecidos na demonstração dos resultados à medida que os gastos são incorridos, independentemente do momento do recebimento do subsídio.

3.12. Passivos contingentes

Os passivos contingentes não são reconhecidos no balanço, sendo os mesmos divulgados no anexo, a não ser que a possibilidade de uma saída de fundos afetando benefícios económicos futuros seja remota.

3.13. Eventos subsequentes

Os eventos após a data do balanço que proporcionem informação adicional sobre condições que existiam nessa data são refletidos nas demonstrações financeiras.

Caso existam eventos materialmente relevantes após a data do balanço, são divulgados no anexo às demonstrações financeiras.

4. Ativos Fixos Tangíveis

A rubrica "Ativos Fixos Tangíveis" apresentava a seguinte composição em 31 de Dezembro do ano de 2012 e de 2013:

31 de Dezembro de 2012

Rúbricas	Saldo em 01-Jan-12	Aquisições / Dotações	Alienações	Transferências / Abates	Revalorizações	Saldo em 31-Dez-12	Valor Líquido
Custo:							
Terrenos	16.536,15					16.536,15	16.536,15
Edifícios e outras construções	23.790,57					23.790,57	
Equipamento básico	2.015.297,00	17.914,20				2.033.211,20	525.892,85
Equipamento de transporte	139.095,08					139.095,08	11.335,09
Equipamento administrativo	370.815,19	51.357,53				422.172,72	93.357,73
Outros activos fixos tangíveis	29.146,96	1.083,67				30.230,63	4.805,33
Investimentos em curso							
	2.594.680,95	70.355,40				2.665.036,35	651.927,15
Depreciações acumuladas							
Terrenos							
Edifícios e outras construções	23.790,57					23.790,57	
Equipamento básico	1.239.642,79	267.678,97		-3,41		1.507.318,35	
Equipamento de transporte	118.605,50	9.154,49				127.759,99	
Equipamento administrativo	282.324,86	46.490,03		0,10		328.814,99	
Outros activos fixos tangíveis	22.576,54	2.848,82		-0,06		25.425,30	
	1.686.940,26	326.172,31		-3,37		2.013.109,20	

Handwritten notes and signatures in the top right corner, including the name "C. Duarte" and a signature.

Handwritten signature in the bottom left corner.

Fundação Gaspar Frutuoso

31 de Dezembro de 2013

Rúbricas	Saldo em 01-Jan-13	Aquisições / Dotações	Alienações	Transferências / Abates	Revalorizações	Saldo em 31-Dez-13	Valor Líquido
Custo:							
Terrenos	16.536,15					16.536,15	16.536,15
Edifícios e outras construções	23.790,57					23.790,57	
Equipamento básico	2.033.211,20	62.778,06				2.095.989,26	408.308,53
Equipamento de transporte	139.095,08					139.095,08	4.832,95
Equipamento administrativo	422.172,72	82.767,72				504.940,44	118.531,10
Outros activos fixos tangíveis	30.230,63	3.694,01				33.924,64	5.816,87
Investimentos em curso							
	2.665.036,35	149.239,79				2.814.276,14	554.025,60
Depreciações acumuladas							
Terrenos							
Edifícios e outras construções	23.790,57					23.790,57	
Equipamento básico	1.507.318,35	180.362,43		-0,05		1.687.680,73	
Equipamento de transporte	127.759,99	6.502,14				134.262,13	
Equipamento administrativo	328.814,99	57.594,43		-0,08		386.409,34	
Outros activos fixos tangíveis	25.425,30	2.682,46		0,01		28.107,77	
	2.013.109,20	247.141,46		-0,12		2.260.250,54	

5. Ativos Intangíveis

A rubrica "Ativos Intangíveis" apresentava a seguinte composição em 31 de Dezembro dos anos de 2012 e de 2013:

31 de Dezembro de 2012

	Saldo em 01-Jan-12	Aquisições / Dotações	Abates	Transferências	Perdas por imparidade	Saldo em 31-Dez-12	Valor Líquido
Custo							
Projectos de desenvolvimento							
Software	11.989,82	1.547,00				13.536,82	4.981,98
Outras activos intangíveis							
	11.989,82	1.547,00				13.536,82	4.981,98
Depreciações Acumuladas							
Projectos de desenvolvimento							
Software	4.486,05	4.068,52	0,27			8.554,84	
Outras activos intangíveis							
	4.486,05	4.068,52	0,27			8.554,84	

31 de Dezembro de 2013

	Saldo em 01-Jan-13	Aquisições / Dotações	Abates	Transferências	Perdas por imparidade	Saldo em 31-Dez-13	Valor Líquido
Custo							
Projectos de desenvolvimento							
Software	13.586,82	4.259,45				17.846,27	3.969,51
Outras activos intangíveis							
	13.586,82	4.259,45				17.846,27	3.969,51
Depreciações Acumuladas							
Projectos de desenvolvimento							
Software	8.554,84	5.321,90		0,02		13.876,76	
Outras activos intangíveis							
	8.554,84	5.321,90		0,02		13.876,76	

6. Inventários

A rubrica "Inventários" apresentava a seguinte composição em 31 de Dezembro do ano de 2012 e de 2013:

Rúbricas	31-Dez-13	31-Dez-12
Mercadorias		
Materias primas subsidiárias e de consumo	455,82	
	455,82	
Perdas por imparidades de inventários		
	455,82	

Estes valores referem-se ao stock de álcool para fins de Investigação Científica, adquirido com redução de imposto alfandegário.

Handwritten notes and signatures in the top right corner, including a large signature and some illegible text.

2
 16 contos
 [Handwritten signature]
 [Handwritten initials]
 [Handwritten mark]

7. Clientes

A rubrica "Clientes" apresentava a seguinte composição em 31 de Dezembro do ano de 2012 e de 2013:

Rúbricas	31-Dez-13		31-Dez-12	
	Não corrente	Corrente	Não corrente	Corrente
Clientes				
Clientes conta corrente		139.048,04		218.111,47
Clientes conta títulos a receber				
Clientes factoring				
Clientes de cobrança duvidosa		36.745,15		36.745,15
		175.793,19		254.856,62
Perdas por imparidade acumuladas				
		-36.745,15		-28.474,35
		139.048,04		226.382,27

Rúbricas	31-Dez-13		31-Dez-12	
	Clientes gerais	Grupo / relacionados	Clientes gerais	Grupo / relacionados
Clientes				
Clientes conta corrente	139.048,04		215.780,77	2.330,70
Clientes conta títulos a receber				
Clientes factoring				
Clientes de cobrança duvidosa	36.745,15		36.745,15	
	175.793,19		252.525,92	2.330,70

O detalhe dos saldos a receber por prazos de cobrança era o seguinte:

Rúbricas	0-30 dias	31-60 dias	61-90 dias	> 90 dias	Total
Clientes conta corrente	67.426,33	23.903,14	43.479,57	4.239,00	139.048,04
Clientes de cobrança duvidosa				36.745,15	36.745,15
	67.426,33	23.903,14	43.479,57	40.984,15	175.793,19

As imparidades foram constituídas de acordo com o critério fiscal para os clientes de cobrança duvidosa.

Perdas por imparidades	31-Dez-13	31-Dez-12
Saldo a 1 de Janeiro	28.474,35	14.428,55
Aumento	8.270,80	14.045,80
Reversão		
Regularizações		
	36.745,15	28.474,35

8. Estado e Outros Entes Públicos

A Fundação Gaspar Frutuoso beneficia do Estatuto de Utilidade Pública, conforme despacho do Presidente do Governo Regional dos Açores de 29 de Novembro de 2004, e publicado em Jornal Oficial II série nº 50, de 14-12-2004. Em virtude da sua natureza, Encontra-se sujeita a Imposto sobre o Rendimento das Pessoas Colectivas (IRC) à taxa reduzida sobre a matéria colectável, que na Região autónoma dos Açores é de 15,05%. No apuramento da matéria calçável, à qual é aplicada a referida taxa de imposto, são adicionados e subtraídos ao resultado contabilístico os montantes não aceites fiscalmente. Esta diferença, entre resultado contabilístico e fiscal, pode ser de natureza temporária ou permanente.

O Conselho de Administração entende que as eventuais correções resultantes de revisões/inspeções por parte das autoridades fiscais àquelas declarações de impostos não terão um efeito significativo nas demonstrações financeiras em 31 Dezembro de 2013. A Fundação procede ao registo de impostos diferidos, correspondentes às diferenças temporárias entre o valor contabilístico dos activos e passivos e a correspondente base fiscal, sempre que seja provável que sejam gerados lucros fiscais futuros contra os quais

[Handwritten signature]

as diferenças temporárias possam ser utilizadas. No entanto, não se efetuaram impostos diferidos activos ou passivos por não se verificarem no exercício operações subjacentes para tal.

Em 31 de Dezembro de 2013, a rubrica "Estado e outros entes públicos" no activo e no passivo, apresentava os seguintes saldos:

Rúbricas	31-Dez-13	31-Dez-12
Activo		
Imposto s/ rend. pessoas colectivas (IRC)	8.498,18	13.258,78
Imposto sobre o valor acrescentado (IVA)		
Outros impostos e taxas		
	8.498,18	13.258,78
Passivo		
Imposto s/ rend. das pess. colectivas (IRC)		
Imposto sobre o valor acrescentado (IVA)	39.832,86	9.949,96
Imposto s/ rend. pessoas singulares (IRS)	13.816,03	3.293,85
Segurança Social	7.391,06	4.170,92
Outros impostos e taxas		
	61.039,95	17.414,73

9. Outras contas a receber

Em 31 de Dezembro de 2012 e de 2013, a rubrica "Outras contas a receber" tinha a seguinte composição:

Rúbricas	31-Dez-13		31-Dez-12	
	Não corrente	Corrente	Não corrente	Corrente
Acréscimos de rendimentos				
Juros a receber		2.215,28		4.447,21
Pessoal				
Outros devedores				
Entidades Gestoras - Por medidas atribuídas		2.138.039,85		2.475.280,11
Univers. Açores - Por cedência pos. contratual				99.343,90
Saldos em curso nas E.G. por ced. contratual		32.654,85		
Devedores Diversos		1.030,86		650,44
		2.173.940,84		2.579.721,66
Perdas por imparidade acumuladas				
		2.173.940,84		2.579.721,66

A conta de devedores por subsídios atribuídos regista o valor a receber das entidades gestoras e financiadoras das diversas medidas e projetos. O saldo em curso das Entidades Gestoras resulta de valores em análise junto daquelas entidades, resultantes da execução de despesas e dos adiantamentos recebidos, pela Universidade dos Açores, e que por força da cedência da posição contratual para a Fundação, encontravam-se em validação e conferência à data de 31 de Dezembro de 2013.

10. Diferimentos

Em 31 de Dezembro de 2012 e de 2013, o saldo das rubricas "Diferimentos" apresentavam os seguintes valores:

Rúbricas	31-Dez-13	31-Dez-12
Diferimentos (Activo)		
Valores a facturar		
Seguros pagos antecipadamente	3.889,00	470,13
Outros gastos a reconhecer	17.550,27	
	21.439,27	470,13
Diferimentos (Passivo)		
Rendimentos a reconhecer (Serv. Prestados)	207.527,48	
Outros rendimentos a reconhecer		
	207.527,48	

Handwritten notes and signatures:
 2
 9050712
 [Signature]
 [Signature]
 [Signature]

Handwritten signature:
 [Signature]

11. Caixa e depósitos bancários

Em 31 de Dezembro de 2012 e de 2013, os saldos desta rubrica apresentavam-se como segue:

Rúbricas	31-Dez-13	31-Dez-12
Caixa	824,96	
Depósitos à ordem	649.259,89	229.643,58
Depósitos à prazo	1.250.000,00	1.550.000,00
Outras		
	1.900.084,85	1.779.643,58

C. Bento
MOS

12. Património ou Capital estatutário realizado

Em 31 de Dezembro de 2013 o património encontrava-se integralmente realizado.

	Cap. Realiz.	Valor Capital
Universidade dos Açores	100,00%	748.196,85

13. Reservas

A rubrica "Reservas" apresentava a seguinte composição nos exercícios de 2012 e de 2013:

Rúbricas	Reservas Legais	Reservas Livres	Outras Reservas
Saldo inicial	91.074,66	1.010.282,18	
Aumentos			
Saldo em 31 de Dezembro de 2012	91.074,66	1.010.282,18	
Aumentos			
Saldo em 31 de Dezembro de 2013	91.074,66	1.010.282,18	

14. Resultados Transitados

Em 31 de Dezembro de 2012 e de 2013, os saldos desta rubrica apresentavam-se como segue:

Rúbricas	
Saldo a 01-Jan-12	
Alterações no período (2012)	
1. Primeira adopção novo ref. contabilístico	
2. Realização excedente de reval.	
3. Correções de Exerc. Anteriores	
4. Aplicação resultados 2011	-89.624,33
Saldo em 31-Dez-12	-89.624,33
Alterações no período (2013)	
1. Primeira adopção novo ref. contabilístico	
2. Realização excedente de reval.	
3. Correções de Exerc. Anteriores	
4. Aplicação resultados 2012	-54.737,37
Saldo em 31-Dez-13	-144.361,70

[Handwritten signature]

2
 comp
 Mos
 4

15. Outras variações no capital próprio

Os valores desta rubrica respeitam aos subsídios ao investimento realizados, os quais são imputados a resultados de acordo com a taxa de depreciação aplicada aos ativos financiados.

O valor apresentado nesta rubrica do balanço encontra-se assim discriminado no quadro que abaixo se apresenta.

Rúbricas	
Saldo a 01-Jan-12	647.962,34
Alterações no período (2012)	
1. Execução de subsídios ao investimento	22.918,31
2. Imput. subs. ao invest. a rendim. exerc.	-180.428,25
3. Transf. subs. invest. não executados	
Saldo em 31-Dez-12	490.452,40
Alterações no período (2013)	
1. Execução de subsídios ao investimento	112.967,80
2. Imput. subs. ao invest. a rendim. exerc.	-175.382,41
3. Transf. de subs. Invest. não executados	
Saldo em 31-Dez-13	428.037,79

16. Fornecedores

Em 31 de Dezembro de 2012 e de 2013, a rubrica "Fornecedores" registava a seguinte composição:

Rúbricas	31-Dez-13	31-Dez-12
Fornecedores conta corrente	479.488,18	145.366,35
Fornecedores outros		
	479.488,18	145.366,35

Rúbricas	31-Dez-13		31-Dez-12	
	Fornecedores gerais	Grupo / relacionados	Fornecedores gerais	Grupo / relacionados
Fornecedores				
Fornecedores conta corrente	478.816,63	671,55	185.571,33	7.574,07
Fornecedores outros				
	478.816,63	671,55	185.571,33	7.574,07

Os saldos em dívida registavam os seguintes prazos de pagamentos:

Rúbricas	0-30 dias	31-60 dias	61-90 dias	> 90 dias	Total
Fornecedores conta corrente	479.488,18				479.488,18
Fornecedores outros					
	479.488,18				479.488,18

Contas
MDS

17. Outras contas a pagar

Em 31 de Dezembro de 2012 e de 2013, a rubrica "Outras contas a pagar" tinha a seguinte composição:

Rúbricas	31-Dez-13		31-Dez-12	
	Não corrente	Corrente	Não corrente	Corrente
Acréscimos de Gastos				
Férias e subs. férias e encargos		32.600,78		21.375,12
Outros gastos		52.841,88		132,91
Outros credores				
Entidades Gestoras - Medidas por executar		1.962.330,17		2.867.550,85
Univers. Açores - Por cedência pos. contratual		31.253,95		
Credores diversos		37.264,88		9.563,74
		2.116.291,66		2.898.622,62

A conta de credores por projetos a executar regista o valor das medidas e projetos aprovados e que ainda se encontram por realizar. O saldo em nome da Universidade dos Açores resulta do saldo apurado dos valores executados e não recebidos pela Universidade dos Açores, e que por força da cedência da posição contratual dos mesmos para a Fundação, encontravam-se à data de 31 de Dezembro de 2013 por transferir por parte da Fundação para a Universidade dos Açores. A rubrica de credores diversos refere-se a pedidos de reembolsos de despesas, por conta de projetos em execução, e que se encontravam em dívida naquela data.

18. Vendas e serviços prestados

As vendas e serviços prestados nos exercícios findos em 31 de Dezembro de 2012 e de 2013 foram os seguintes:

Rúbricas	31-Dez-13			31-Dez-12		
	Mercado Interno	Mercado Externo	Total	Mercado Interno	Mercado Externo	Total
Vendas	494,71		494,71			
Prestação de serviços						
Cursos, Congressos e Ativ. Educ.	85.435,66		85.435,66	60.197,13		60.197,13
Consultoria Técnica e Científica	561.318,02		561.318,02	392.007,38		392.007,38
Serviços Administrativos	34.139,80		34.139,80	43.925,45		43.925,45
	681.388,19		681.388,19	496.129,96		496.129,96

19. Subsídios à exploração

Nos exercícios findos em 31 de Dezembro de 2012 e de 2013, a Fundação Gaspar Frutuoso reconheceu os seguintes rendimentos em subsídios à exploração:

Rúbricas	31-Dez-13	31-Dez-12
Universidade dos Açores	9.400,66	
Outras entidades	1.297.110,46	819.350,55
	1.306.511,12	819.350,55

Os valores registados estão de acordo com a execução nos anos indicados das diversas ações e projetos no âmbito das actividades de investigação e eventos realizados.

20. Fornecimentos e serviços externos

Os fornecimentos e serviços externos no exercício findo em 31 de Dezembro de 2012 e de 2013 foram os seguintes:

Rúbricas	31-Dez-13	31-Dez-12
Subcontratos	201.756,56	46.548,50
Serviços especializados	617.314,18	368.182,06
Materiais	337.094,90	122.620,86
Energia e fluídos	11.258,60	7.515,62
Deslocações, estadas e transportes	345.050,82	348.813,65
Serviços diversos	109.218,91	53.717,22
Rendas e Alugueres	35.925,01	16.973,10
Comunicação	8.315,22	6.862,17
Seguros	2.471,66	3.662,30
Outros	62.507,02	26.219,65
	1.621.693,97	947.397,91

2
C. U. comp. H
HAT
4

21. Gastos com pessoal

Os gastos com pessoal, nos exercícios findos em 31 de Dezembro de 2012 e de 2013, foram os seguintes:

Rúbricas	31-Dez-13	31-Dez-12
Remunerações dos órgãos sociais		6.300,00
Remunerações do pessoal	297.796,98	209.840,73
Encargos sobre remunerações	58.671,27	41.146,04
Seguros	3.560,67	5.331,27
Outros gastos com pessoal		
	360.028,92	262.618,04

Em 31 de Dezembro a Fundação contava 21 funcionários que desempenhavam funções de administrativas e técnicas, mais nove funcionários quando comparado com o ano de 2012. O número médio de empregados no exercício de 2013 foi de 17 trabalhadores, mais 3 do que o número médio do ano de 2012. Os órgãos sociais, nomeadamente o Conselho de Administração, não foram remunerados pelas suas funções no exercício.

22. Imparidades de dívidas a receber

As imparidades de dívidas a receber registadas nos exercícios findos em 31 de Dezembro de 2012 e de 2013, foram os seguintes:

Perdas por imparidades	31-Dez-13	31-Dez-12
Saldo a 1 de Janeiro	28.474,35	14.428,55
Aumento	8.270,80	14.045,80
Reversão		
Regularizações		
	36.745,15	28.474,35

O valor registado na demonstração de resultados dos anos de 2012 e de 2013 resulta do saldo dos movimentos registados em cada um dos exercícios. As imparidades registadas correspondem à totalidade dos clientes de cobrança duvidosa e encontram-se de acordo com o critério fiscal.

2
 Anexo
 HDS
 4

23. Outros rendimentos e ganhos

A rubrica de "outros rendimentos e ganhos" registava nos exercícios findos em 31 de Dezembro de 2012 e de 2013, os seguintes valores:

Rúbricas	31-Dez-13	31-Dez-12
Patrocinios e Donativos		7.735,39
Subsidios ao investimento	175.382,41	180.428,25
Correcções exercícios anteriores	14.500,00	4.802,19
Outros rendimentos	3.571,36	6,27
	193.453,77	192.972,10

24. Outros gastos e perdas

Os "outros gastos e perdas", nos exercícios findos em 31 de Dezembro de 2012 e de 2013, foram os seguintes:

Rúbricas	31-Dez-13	31-Dez-12
Impostos	345,31	290,23
Donativos	64.000,00	
Bolsas de investigação	99.524,28	75.246,51
Correcções de exercícios anteriores	17.285,71	
Outros gastos	184,79	7,28
	181.340,09	75.544,02

25. Gastos de depreciação

Os "gastos com depreciações" registados nos exercícios findos em 31 de Dezembro de 2012 e de 2013 foram os seguintes:

Rúbricas	31-Dez-13			31-Dez-12		
	Gastos	Reversões	Total	Gastos	Reversões	Total
Propriedades de investimento						
Ativos fixos tangíveis	247.141,46		247.141,46	326.172,31		326.172,31
Ativos intangíveis	5.321,90		5.321,90	4.068,52		4.068,52
	252.463,36		252.463,36	330.240,83		330.240,83

A Fundação utiliza o método das quotas constantes conforme indicado na nota 3.4.

26. Juros e rendimentos similares

Os "Juros e rendimentos similares" registados nos exercícios findos em 31 de Dezembro de 2012 e de 2013 foram os seguintes:

Rúbricas	31-Dez-13	31-Dez-12
Juros e rendimentos similares obtidos		
Juros obtidos	46.329,12	66.656,62
Outros rendimentos similares		
	46.329,12	66.656,62
Juros e gastos similares suportados		
Juros suportados		
Outros gastos e perdas de financiamento		
Resultados financeiros	46.329,12	66.656,62

27. Partes relacionadas

No exercício findo em 31 de Dezembro de 2012 e de 2013, registaram-se as seguintes transações com partes relacionadas:

Transacções	31-Dez-13	31-Dez-12
Vendas		
Prestação de serviços		9.979,00
Subsidios / Donativos Obtidos		
Compras / Serviços Contratados	21.193,46	
Subsidios / Donativos Concedidos	64.000,00	
Cedência posição contratual projetos	464.737,99	1.949.151,32

Em 31 de Dezembro de 2012 e de 2013, as partes relacionadas registavam os seguintes saldos:

Saldos	31-Dez-13	31-Dez-12
Contas a receber		101.674,60
Prestação de serviços		2.330,70
Cedência posição contratual projetos		99.343,90
Contas a pagar	31.925,50	8.971,00
Compras/Serviços contratados	671,55	
Cedência posição contratual projetos	31.253,95	
Outras		8.971,00

As "Partes Relacionadas" respeitam às entidades "Universidade dos Açores" e "Serviços de Ação Social da Universidade dos Açores".

O Conselho de Administração ou pessoal chave de gestão não foi remunerado conforme descrição na nota 21.

O Presidente do Conselho de Administração da Fundação Gaspar Frutuoso é por inerência do número 12 dos Estatutos da Fundação Gaspar Frutuoso o Magnífico Reitor da Universidade dos Açores.

O Técnico Oficial de Contas



O Conselho de Administração

Handwritten notes and signatures in the top right corner, including a checkmark and a signature.

MAPA DE DEPRECIações E AMORTIZações

NATUREZA DOS ACTIVOS:

- ACTIVOS FIXOS TANGÍVEIS
 ACTIVOS INTANGÍVEIS
 ACTIVOS BIOLÓGICOS NÃO CONSUMÍVEIS
 PROPRIEDADES DE INVESTIMENTO

MÉTODO UTILIZADO:

- QUOTAS CONSTANTES
 QUOTAS DECRESCENTES
 OUTRO



IRC

32

MODELO

Cod.	Descrição dos elementos do activo	Data		Activos			Depreciações / amortizações e perdas por imparidade contabilizadas no período	Gastos fiscais			Depreciações / amortizações e perdas por imparidade não aceites como gastos	Depreciações / amortizações e perdas por imparidade recuperadas no período			
		Início de utilização	Mês	Ano	Valor contabilístico registado	Valor de aquisição ou produção para efeitos fiscais		Nº anos utilidade esp.	Depreciações e amortizações aceites em períodos anteriores	Taxa % corrig.			Limite fiscal do período	Tx. Perd. acum.	
(1)	(2)	(3)	(4)	(5)	(6)	(7)	(8)	(9)	(10)	(11)	(12)=[(10) x (6)] ou [(6) - (9)] x (11)	(13)	(14)	(15) = (8) - [(12) + (13)]	(16)
	Elementos de reduzido valor		2001	111,08	111,08			111,08							
	Elementos de reduzido valor		2002	319,77	319,77			319,77							
	Elementos de reduzido valor		2003	1.696,90	1.696,90			1.696,90							
	Elementos de reduzido valor		2005	345,36	345,36			345,36							
	Elementos de reduzido valor		2006	4.941,48	4.941,48			4.941,48							
	Elementos de reduzido valor		2007	445,39	445,39			445,39							
2005	edificações ligeiras (fibrocimento, madeira, zinco, etc.)		2002	23.790,57	23.790,57			23.790,57							
2005	edificações ligeiras (fibrocimento, madeira, zinco, etc.)		2008	5.682,89	5.682,89			5.682,89	10,00		568,29			0,00	
2130	centrais telefónicas privadas		2003	300,84	300,84			300,84							
2170	instalações radiofónicas, radiotelegráficas e de televisão (privativas)		2005	650,44	650,44			650,44	12,50		81,28				
2185	vitrinas e estantes fixas		7	2010	975,00	975,00		975,00	12,50		121,88				
2200	aparelhagem e máquinas electrónicas		2002	122.906,03	122.906,03			122.906,03							
2200	aparelhagem e máquinas electrónicas		2004	32.966,08	32.966,08			32.966,08							
2200	aparelhagem e máquinas electrónicas		2005	16.714,04	16.714,04			16.714,04							
2200	aparelhagem e máquinas electrónicas		2006	18.560,28	18.560,28			18.560,28							
2200	aparelhagem e máquinas electrónicas		2007	94.726,61	94.726,61			94.726,61							
2200	aparelhagem e máquinas electrónicas		3	2009	4.205,72	4.205,72		841,14	20,00		841,12			0,02	
2200	aparelhagem e máquinas electrónicas		4	2009	1.032,24	1.032,24		206,44	20,00		206,45			0,00	
2200	aparelhagem e máquinas electrónicas		5	2009	3.834,00	3.834,00		766,90	20,00		766,80				
2200	aparelhagem e máquinas electrónicas		7	2009	3.397,20	3.397,20		679,44	20,00		679,44				
2200	aparelhagem e máquinas electrónicas		8	2009	1.096,62	1.096,62		219,32	20,00		219,32			0,00	
2200	aparelhagem e máquinas electrónicas		11	2009	448,70	448,70		89,74	20,00		89,75			0,00	
2200	aparelhagem e máquinas electrónicas		2	2010	3.176,57	3.176,57		635,31	20,00		635,31			0,00	
2200	aparelhagem e máquinas electrónicas		6	2010	1.960,70	1.960,70		392,14	20,00		392,13			0,01	
2200	aparelhagem e máquinas electrónicas		7	2010	5.589,83	5.589,83		1.117,96	20,00		1.117,96			0,00	
2200	aparelhagem e máquinas electrónicas		8	2010	508,06	508,06		101,61	20,00		101,61			0,00	
2200	aparelhagem e máquinas electrónicas		9	2010	50,00	50,00		10,00	20,00		10,00			0,00	
2200	aparelhagem e máquinas electrónicas		12	2010	2.870,00	2.870,00		574,00	20,00		574,00			0,00	
	Total geral ou a transportar.....			353.302,40	353.302,40		6.405,37	338.887,07			6.405,34			0,06	

2
 KPH

MAPA DE DEPRECIações E AMORTIZAÇÕES



IRC

MODELO
32

NATUREZA DOS ACTIVOS:

- ACTIVOS FIXOS TANGÍVEIS
 ACTIVOS INTANGÍVEIS
 ACTIVOS BIOLÓGICOS NÃO CONSUMÍVEIS
 PROPRIEDADES DE INVESTIMENTO

MÉTODO UTILIZADO:

- QUOTAS CONSTANTES
 QUOTAS DECRESCENTES
 OUTRO

Cod	Descrição dos elementos do activo	Data		Activos			Depreciações / amortizações e perdas por imparidade contabilizadas no período	Gastos fiscais			Depreciações / amortizações e perdas por imparidade não aceites como gastos	Depreciações / amortizações e perdas por imparidade recuperadas no período	
		Início de utilização	Ano	Valor contabilístico registado	Valor de aquisição ou produção para efeitos fiscais	Nº anos utilidade esp		Depreciações e amortizações aceites em períodos anteriores	Depreciações e amortizações				Tx: Perd. acum.
									Taxa % corrig	Limite fiscal do período			
(3)	(4)	(5)	(6)	(7)	(8)	(9)	(10)	(11)	(12)=[(10) x (6)] ou [(6) - (9)] x (11)	(13)	(14)	(15) = (8) - [(12) + (13)]	(16)
2200	Máquinas, aparelhos e ferramentas - aparelhagem e máquinas electrónicas	1	2011	47,56	47,56	47,56	9,51	19,02	20,00		9,51	0,00	
2200	Máquinas, aparelhos e ferramentas - aparelhagem e máquinas electrónicas	4	2011	322,80	322,80	322,80	64,56	112,98	20,00		64,56		
2200	Máquinas, aparelhos e ferramentas - aparelhagem e máquinas electrónicas	6	2011	676,69	676,69	676,69	135,33	214,30	20,00		135,34		
2200	Máquinas, aparelhos e ferramentas - aparelhagem e máquinas electrónicas	7	2011	2.108,07	2.108,07	2.108,07	421,61	632,41	20,00		421,61	0,00	
2200	Máquinas, aparelhos e ferramentas - aparelhagem e máquinas electrónicas	8	2011	638,45	638,45	638,45	127,69	180,86	20,00		127,69	0,00	
2200	Máquinas, aparelhos e ferramentas - aparelhagem e máquinas electrónicas	9	2011	199,39	199,39	199,39	39,87	53,17	20,00		39,88		
2200	Máquinas, aparelhos e ferramentas - aparelhagem e máquinas electrónicas	10	2011	223,58	223,58	223,58	44,71	55,89	20,00		44,72		
2200	Máquinas, aparelhos e ferramentas - aparelhagem e máquinas electrónicas	11	2011	7.653,81	7.653,81	7.653,81	1.530,76	1.785,62	20,00		1.530,76	0,00	
2200	Máquinas, aparelhos e ferramentas - aparelhagem e máquinas electrónicas	12	2011	37.584,89	37.584,89	37.584,89	7.516,97	8.004,12	20,00		7.516,98	0,00	
2200	Máquinas, aparelhos e ferramentas - aparelhagem e máquinas electrónicas	1	2012	232,45	232,45	232,45	46,49	46,49	20,00		46,49		
2200	Máquinas, aparelhos e ferramentas - aparelhagem e máquinas electrónicas	3	2012	929,65	929,65	929,65	185,93	154,96	20,00		185,93		
2200	Máquinas, aparelhos e ferramentas - aparelhagem e máquinas electrónicas	5	2012	1.363,89	1.363,89	1.363,89	272,77	181,80	20,00		272,78	0,00	
2200	Máquinas, aparelhos e ferramentas - aparelhagem e máquinas electrónicas	6	2012	4.103,52	4.103,52	4.103,52	820,70	478,87	20,00		820,70	0,00	
2200	Máquinas, aparelhos e ferramentas - aparelhagem e máquinas electrónicas	7	2012	34,47	34,47	34,47	6,89	3,44	20,00		6,89	0,00	
2200	Máquinas, aparelhos e ferramentas - aparelhagem e máquinas electrónicas	10	2012	734,04	734,04	734,04	146,80	36,70	20,00		146,81		
2200	Máquinas, aparelhos e ferramentas - aparelhagem e máquinas electrónicas	11	2012	58,58	58,58	58,58	11,71	1,95	20,00		11,72		
2200	Máquinas, aparelhos e ferramentas - aparelhagem e máquinas electrónicas	12	2012	4.621,01	4.621,01	4.621,01	924,20	77,17	20,00		924,20	0,00	
2200	Máquinas, aparelhos e ferramentas - aparelhagem e máquinas electrónicas	1	2013	1.724,30	1.724,30	1.724,30	344,86		20,00		344,86		
Total geral ou a transportar.....				416.559,55	416.559,55	416.559,55	19.056,80	350.926,88			19.056,77	0,10	

Conta
52
ZAT

Nº DE IDENTIFICAÇÃO FISCAL

512058407

PERÍODO DE TRIBUTAÇÃO

2013

MAPA DE DEPRECIações E AMORTIZAções

NATUREZA DOS ACTIVOS:

- ACTIVOS FIXOS TANGÍVEIS
 ACTIVOS INTANGÍVEIS
 ACTIVOS BIOLÓGICOS NÃO CONSUMÍVEIS
 PROPRIEDADES DE INVESTIMENTO

MÉTODOS UTILIZADOS:

- QUOTAS CONSTANTES
 QUOTAS DECRESCENTES
 OUTRO

IRC

MODELO

32

Cod.	Descrição dos elementos do activo	Data		Activos		Depreciações / amortizações e perdas por imparidade contabilizadas no período	Gastos fiscais			Depreciações / amortizações e perdas por imparidade aceites no período	Depreciações / amortizações e perdas por imparidade recuperadas no período					
		Início de utilização	Ano	Valor contabilístico registado	Valor de aquisição ou produção para efeitos fiscais		Nº anos utilidade esp	(7)	(8)			(9)	Depreciações e amortizações		Tx. Perd. acum.	
													Taxa %	Limite fiscal do período		Perdas por imparidade aceites no período (art. 38º CIRC)
(1)	(2)	(3)	(4)	(5)	(6)	(7)	(8)	(9)	(10)	(11)	(12)=[(10) x (6)] ou [(6) - (9)] x (11)	(13)	(14)	(15) = (8) - [(12) + (13)]	(16)	
	aparelhagem e máquinas electrónicas															
2200	Máquinas, aparelhos e ferramentas - aparelhagem e máquinas electrónicas	2	2013	1.841,41	1.841,41		337,53		18,33		337,53			0,00		
2200	Máquinas, aparelhos e ferramentas - aparelhagem e máquinas electrónicas	3	2013	2.692,05	2.692,05		448,76		16,67		448,76			0,00		
2200	Máquinas, aparelhos e ferramentas - aparelhagem e máquinas electrónicas	4	2013	1.313,64	1.313,64		197,04		15,00		197,05					
2200	Máquinas, aparelhos e ferramentas - aparelhagem e máquinas electrónicas	5	2013	266,80	266,80		35,56		13,33		35,56			0,00		
2200	Máquinas, aparelhos e ferramentas - aparelhagem e máquinas electrónicas	6	2013	31.547,61	31.547,61		3.681,60		11,67		3.681,60			0,00		
2200	Máquinas, aparelhos e ferramentas - aparelhagem e máquinas electrónicas	7	2013	10.176,62	10.176,62		1.017,66		10,00		1.017,66			0,00		
2200	Máquinas, aparelhos e ferramentas - aparelhagem e máquinas electrónicas	9	2013	983,86	983,86		65,62		6,67		65,62			0,00		
2200	Máquinas, aparelhos e ferramentas - aparelhagem e máquinas electrónicas	10	2013	1.607,99	1.607,99		80,40		5,00		80,40			0,00		
2200	Máquinas, aparelhos e ferramentas - aparelhagem e máquinas electrónicas	11	2013	7.180,64	7.180,64		239,11		3,33		239,12					
2200	Máquinas, aparelhos e ferramentas - aparelhagem e máquinas electrónicas	12	2013	7.136,02	7.136,02		119,17		1,67		119,17			0,00		
2205	aparelhagem de reprodução de som		2003	556,94	556,94			556,94								
2205	aparelhagem de reprodução de som		2005	125,82	125,82			125,82								
2205	aparelhagem de reprodução de som		2007	12.932,27	12.932,27			12.932,27								
2205	Máquinas, aparelhos e ferramentas - aparelhagem de reprodução de som	10	2012	63,80	63,80		12,76	3,19	20,00		12,76					
2210	aparelhos de ar condicionado		2006	12.353,00	12.353,00		1.544,10	10.808,90	12,50		1.544,10					
2210	aparelhos de ar condicionado	7	2010	199,00	199,00		24,87	62,19	12,50		24,88					
2210	aparelhos de ar condicionado	10	2010	2.530,00	2.530,00		316,25	711,69	12,50		316,25					
2210	Máquinas, aparelhos e ferramentas - aparelhos de ar condicionado	6	2012	480,00	480,00		60,00	34,99	12,50		60,00					
2215	aparelhos de aquecimento (irradiadores e outros)		2005	987,80	987,80			987,80								
2220	aparelhos de laboratório de precisão		2004	14.818,45	14.818,45			14.818,45								
	Total geral ou a transportar.....			526.353,27	526.353,27		27.237,27	391.969,12			27.237,23			0,13		

Com 6

 2
 MA

MAPA DE DEPRECIações E AMORTIZAções

NATUREZA DOS ACTIVOS:

- ACTIVOS FIXOS TANGÍVEIS
 ACTIVOS INTANGÍVEIS
 ACTIVOS BIOLÓGICOS NÃO CONSUMÍVEIS
 PROPRIEDADES DE INVESTIMENTO

MÉTODO UTILIZADO:

- QUOTAS CONSTANTES
 QUOTAS DECRESCENTES
 OUTRO

Cod	Descrição dos elementos do activo	Data		Activos			Depreciações / amortizações e perdas por imparidade contabilizadas no período	Depreciações e amortizações em períodos anteriores	Gastos fiscais			Tx. Perd. acum.	Depreciações / amortizações e perdas por imparidade não aceites como gastos	Depreciações / amortizações e perdas por imparidade recuperadas no período	
		Início de utilização	Mês	Ano	Valor contabilístico registado	Valor de aquisição ou produção para efeitos fiscais			Nº anos utilid. esp	Taxa % corrig	Limite fiscal do período				Perdas por imparidade aceites no período (art. 38º CIRC)
(1)	(2)	(3)	(4)	(5)	(6)	(7)	(8)	(9)	(10)	(11)	(12)=[(10) x (6)] ou [(6) - (9)] x (11)	(13)	(14)	(15) = (8) - [(12) + (13)]	(16)
2220	aparelhos de laboratório de precisão		2006	277.832,37	277.832,37		277.832,37								
2220	aparelhos de laboratório de precisão		2007	305.093,99	305.093,99		43.689,43	261.404,52	14,32		43.689,46				
2220	aparelhos de laboratório de precisão	1	2009	422,40	422,40		60,31	241,27	14,28		60,32				
2220	aparelhos de laboratório de precisão	3	2009	620,41	620,41		88,59	339,60	14,28		88,59			0,00	
2220	aparelhos de laboratório de precisão	8	2009	1.505,12	1.505,12		214,92	734,28	14,28		214,92			0,03	
2220	aparelhos de laboratório de precisão	11	2009	20.304,52	20.304,52		2.899,48	9.181,61	14,28		2.899,48			0,04	
2220	aparelhos de laboratório de precisão	1	2010	6.490,20	6.490,20		926,80	2.780,39	14,28		926,80			0,00	
2220	aparelhos de laboratório de precisão	3	2010	6.226,80	6.226,80		889,18	2.519,36	14,28		889,19				
2220	aparelhos de laboratório de precisão	4	2010	5.185,00	5.185,00		740,41	2.036,14	14,28		740,42				
2220	aparelhos de laboratório de precisão	8	2010	24.062,32	24.062,32		3.436,09	8.303,90	14,28		3.436,09			0,00	
2220	aparelhos de laboratório de precisão	9	2010	6.934,50	6.934,50		990,24	2.310,57	14,28		990,25			0,00	
2220	aparelhos de laboratório de precisão	10	2010	15.586,30	15.586,30		2.225,72	5.007,82	14,28		2.225,71			0,01	
2220	aparelhos de laboratório de precisão	12	2010	15.660,62	15.660,62		2.236,33	4.659,03	14,28		2.236,34			0,00	
2220	Máquinas, aparelhos e ferramentas - aparelhos de laboratório de precisão	1	2011	3.222,02	3.222,02		460,10	920,22	14,28		460,12			0,00	
2220	Máquinas, aparelhos e ferramentas - aparelhos de laboratório de precisão	3	2011	5.120,00	5.120,00		731,13	1.340,41	14,28		731,14				
2220	Máquinas, aparelhos e ferramentas - aparelhos de laboratório de precisão	4	2011	34.397,04	34.397,04		4.911,89	8.595,81	14,28		4.911,90			0,00	
2220	Máquinas, aparelhos e ferramentas - aparelhos de laboratório de precisão	5	2011	16.594,96	16.594,96		2.369,76	3.949,60	14,28		2.369,76				
2220	Máquinas, aparelhos e ferramentas - aparelhos de laboratório de precisão	6	2011	34.549,44	34.549,44		4.633,66	7.811,62	14,28		4.933,66			0,00	
2220	Máquinas, aparelhos e ferramentas - aparelhos de laboratório de precisão	7	2011	47.723,42	47.723,42		6.814,90	10.222,35	14,28		6.814,91				
2220	Máquinas, aparelhos e ferramentas - aparelhos de laboratório de precisão	9	2011	57.420,00	57.420,00		8.199,57	10.932,76	14,28		8.199,58				
2220	Máquinas, aparelhos e ferramentas - aparelhos de laboratório de precisão	10	2011	45.712,57	45.712,57		6.527,75	8.159,68	14,28		6.527,76				
2220	Máquinas, aparelhos e ferramentas - aparelhos de laboratório de precisão	12	2011	60.899,40	60.899,40		8.696,43	9.421,13	14,28		8.696,44				
2220	Máquinas, aparelhos e ferramentas - aparelhos de laboratório de precisão	3	2012	120,37	120,37		17,18	14,32	14,28		17,19				
				1.518.037,04	1.518.037,04		129.297,25	1.030.687,95			129.297,26			0,26	

Com 2
MS

MAPA DE DEPRECIações E AMORTIZAções

NATUREZA DOS ACTIVOS:

- ACTIVOS FIXOS TANGÍVEIS
 ACTIVOS INTANGÍVEIS
 ACTIVOS BIOLÓGICOS NÃO CONSUMÍVEIS
 PROPRIEDADES DE INVESTIMENTO

MÉTODO UTILIZADO:

- QUOTAS CONSTANTES
 QUOTAS DECRESCENTES
 OUTRO

Cod.	Descrição dos elementos do activo	Data		Activos			Depreciações / amortizações e perdas por imparidade contabilizadas no período	Gastos fiscais				Depreciações / amortizações e perdas por imparidade aceites como gastos	Depreciações / amortizações e perdas por imparidade recuperadas no período			
		Início de utilização	Mês	Ano	Valor contabilístico registado	Valor de aquisição ou produção para efeitos fiscais		Nº anos utilidade esp	Depreciações e amortizações		Perdas por imparidade aceites no período (art. 38º CIRC)			Tx. Perd. acum.		
									Taxa %	Limite fiscal do período						
(1)	(2)	(3)	(4)	(5)	(6)	(7)	(8)	(9)	(10)	(11)	(12)=[(10) x (6)] ou [(6 - (9)) x (11)]	(13)	(14)	(15) = (8) - [(12) + (13)]	(16)	
2240	Máquinas, aparelhos e ferramentas - computadores		2006	26.369,26	26.369,26			26.369,26								
2240	Máquinas, aparelhos e ferramentas - computadores		2007	43.051,96	43.051,96			43.051,96								
2240	Máquinas, aparelhos e ferramentas - computadores		2008	42.215,75	42.215,75			42.215,75								
2240	Máquinas, aparelhos e ferramentas - computadores	2	2009	4.509,02	4.509,02			4.509,02								
2240	Máquinas, aparelhos e ferramentas - computadores	3	2009	2.129,88	2.129,88			2.129,88								
2240	Máquinas, aparelhos e ferramentas - computadores	4	2009	2.268,27	2.268,27			2.268,27								
2240	Máquinas, aparelhos e ferramentas - computadores	5	2009	3.318,71	3.318,71			3.318,71								
2240	Máquinas, aparelhos e ferramentas - computadores	6	2009	126,47	126,47			126,47								
2240	Máquinas, aparelhos e ferramentas - computadores	7	2009	5.260,56	5.260,56			5.260,56								
2240	Máquinas, aparelhos e ferramentas - computadores	8	2009	262,96	262,96			262,96								
2240	Máquinas, aparelhos e ferramentas - computadores	10	2009	265,40	265,40			265,40								
2240	Máquinas, aparelhos e ferramentas - computadores	11	2009	4.300,64	4.300,64			4.300,64								
2240	Máquinas, aparelhos e ferramentas - computadores	1	2010	3.919,13	3.919,13			3.919,13								
2240	Máquinas, aparelhos e ferramentas - computadores	2	2010	3.431,36	3.431,36		95,73	3.335,61	2,79		95,75					
2240	Máquinas, aparelhos e ferramentas - computadores	3	2010	2.992,13	2.992,13		166,37	2.825,75	5,56		166,37					
2240	Máquinas, aparelhos e ferramentas - computadores	3	2010	46,84	46,84		2,60	44,23	5,57		2,61					
2240	Máquinas, aparelhos e ferramentas - computadores	4	2010	1.227,69	1.227,69		102,38	1.125,29	8,34		102,39					
2240	Máquinas, aparelhos e ferramentas - computadores	5	2010	823,55	823,55		91,58	731,96	11,12		91,58					
				1.799.090,07	1.799.090,07		136.094,01	1.284.433,57			136.094,12			0,28		
				Total geral ou a transportar.....												

Comp
2
stat

Nº DE IDENTIFICAÇÃO FISCAL

512058407

PERÍODO DE TRIBUTAÇÃO

2013

MAPA DE DEPRECIações E AMORTIZAções

NATUREZA DOS ACTIVOS:

- ACTIVOS FIXOS TANGÍVEIS
 ACTIVOS INTANGÍVEIS
 ACTIVOS BIOLÓGICOS NÃO CONSUMÍVEIS
 PROPRIEDADES DE INVESTIMENTO

MÉTODO UTILIZADO:

- QUOTAS CONSTANTES
 QUOTAS DECRESCENTES
 OUTRO

IRC

MODELO

32

Cod.	Descrição dos elementos do activo	Data		Activos			Depreciações / amortizações e perdas por imparidade contabilizadas no período	Gastos fiscais			Depreciações / amortizações e perdas por aceites não recuperadas no período					
		Início de utilização	Ano	Valor contabilístico registado	Valor de aquisição ou produção para efeitos fiscais	Nº anos utilidade esp		Depreciações e amortizações aceites em períodos anteriores	Depreciações e amortizações			Tx. Perd. acum.				
									Taxa %	Limite fiscal do período			Perdas por imparidade aceites no período (art. 38º CIRC)			
(1)	(2)	(3)	(4)	(5)	(6)	(7)	(8)	(9)	(10)	(11)	(12)=[(10) x (6)] ou [(6) - (9)] x (11)	(13)	(14)	(15) = (8) - [(12) + (13)]	(16)	
	computadores															
2240	Máquinas, aparelhos e ferramentas - computadores	5	2010	149,39	149,39		16,61	132,77	11,13		16,62					
2240	Máquinas, aparelhos e ferramentas - computadores	6	2010	2.639,01	2.639,01		366,81	2.272,19	13,90		366,81					
2240	Máquinas, aparelhos e ferramentas - computadores	6	2010	62,94	62,94		8,74	54,19	13,89		8,74					
2240	Máquinas, aparelhos e ferramentas - computadores	6	2010	43,85	43,85		6,10	37,75	13,91		6,10					
2240	Máquinas, aparelhos e ferramentas - computadores	7	2010	6.939,95	6.939,95		1.156,86	5.783,04	16,67		1.156,90					
2240	Máquinas, aparelhos e ferramentas - computadores	9	2010	3.274,44	3.274,44		727,90	2.546,52	22,23		727,91					
2240	Máquinas, aparelhos e ferramentas - computadores	9	2010	76,10	76,10		16,92	59,17	22,25		16,93					
2240	Máquinas, aparelhos e ferramentas - computadores	10	2010	4.415,08	4.415,08		1.104,20	3.310,86	25,01		1.104,21					
2240	Máquinas, aparelhos e ferramentas - computadores	11	2010	394,92	394,92		109,70	285,21	27,78		109,70					
2240	Máquinas, aparelhos e ferramentas - computadores	12	2010	946,83	946,83		289,36	657,46	30,56		289,36					
2240	Máquinas, aparelhos e ferramentas - computadores	1	2011	4.237,87	4.237,97		1.412,93	2.825,03	33,34		1.412,93					
2240	Máquinas, aparelhos e ferramentas - computadores	1	2011	165,00	165,00		55,01	109,98	33,35		55,02					
2240	Máquinas, aparelhos e ferramentas - computadores	2	2011	3.471,81	3.471,81		1.157,15	2.217,79	33,33		1.157,16					
2240	Máquinas, aparelhos e ferramentas - computadores	3	2011	5.524,73	5.524,73		1.841,39	3.376,16	33,33		1.841,39					
2240	Máquinas, aparelhos e ferramentas - computadores	4	2011	328,52	328,52		109,49	191,62	33,33		109,49					
2240	Máquinas, aparelhos e ferramentas - computadores	5	2011	612,00	612,00		203,98	339,97	33,33		203,98					
2240	Máquinas, aparelhos e ferramentas - computadores	7	2011	931,75	931,75		310,55	466,87	33,33		310,55					
	Total geral ou a transportar.....			1.833.304,36	1.833.304,36		144.987,77	1.306.096,19			144.987,97					0,29

Conta


MAPA DE DEPRECIações E AMORTIZAções

NATUREZA DOS ACTIVOS:

- ACTIVOS FIXOS TANGÍVEIS
 ACTIVOS INTANGÍVEIS
 ACTIVOS BIOLÓGICOS NÃO CONSUMÍVEIS
 PROPRIEDADES DE INVESTIMENTO

MÉTODOS UTILIZADOS:

- QUOTAS CONSTANTES
 QUOTAS DECRESCENTES
 OUTRO

Cod.	Descrição dos elementos do activo	Data		Activos			Depreciações / amortizações e perdas por imparidade contabilizadas no período	Depreciações e amortizações aceites em períodos anteriores	Gastos fiscais			Tx. Perd. acum.	Depreciações e amortizações e perdas por imparidade aceites como gastos	Depreciações / amortizações e perdas por imparidade recuperadas no período		
		Início de utilização	Mês	Ano	Valor contabilístico registado	Valor de aquisição ou produção para efeitos fiscais			Nº anos utilidade esp	Taxa %	Taxa corrig %				Limite fiscal do período	Perdas por imparidade aceites no período (art. 38º CIRC)
(1)	(2)															
2240	Máquinas, aparelhos e ferramentas - computadores	8	2011	37.724,87	37.724,87		12.573,69	17.813,67	33,33		12.573,70		0,00			
2240	Máquinas, aparelhos e ferramentas - computadores	9	2011	1.149,07	1.149,07		382,98	510,65	33,33		382,99					
2240	Máquinas, aparelhos e ferramentas - computadores	10	2011	279,27	279,27		93,08	116,33	33,33		93,08					
2240	Máquinas, aparelhos e ferramentas - computadores	11	2011	1.047,85	1.047,85		349,24	407,49	33,33		349,26					
2240	Máquinas, aparelhos e ferramentas - computadores	12	2011	716,88	716,88		238,93	258,86	33,33		238,94					
2240	Máquinas, aparelhos e ferramentas - computadores	9	2012	111,98	111,98		37,32	12,44	33,33		37,32		0,00			
2240	Máquinas, aparelhos e ferramentas - computadores	10	2012	499,00	499,00		166,31	41,56	33,33		166,32					
2241	computadores 2006 e seg.	1	2012	2.253,71	2.253,71		751,16	751,15	33,33		751,16		0,00			
2241	computadores 2006 e seg.	2	2012	11.268,06	11.268,06		3.755,64	3.442,37	33,33		3.755,65		0,00			
2241	computadores 2006 e seg.	3	2012	2.083,25	2.083,25		694,34	578,71	33,33		694,34		0,01			
2241	computadores 2006 e seg.	4	2012	1.028,18	1.028,18		342,69	257,04	33,33		342,69		0,00			
2241	computadores 2006 e seg.	5	2012	2.983,72	2.983,72		994,47	662,97	33,33		994,47		0,00			
2241	computadores 2006 e seg.	6	2012	4.078,26	4.078,26		1.359,28	792,80	33,33		1.359,28		0,00			
2241	computadores 2006 e seg.	7	2012	2.383,07	2.383,07		794,27	397,25	33,33		794,28		0,00			
2241	computadores 2006 e seg.	8	2012	1.859,00	1.859,00		619,60	258,20	33,33		619,60		0,01			
2241	computadores 2006 e seg.	9	2012	4.030,33	4.030,33		1.343,30	447,76	33,33		1.343,30		0,01			
2241	computadores 2006 e seg.	10	2012	118,92	118,92		39,63	9,90	33,33		39,64					
2241	computadores 2006 e seg.	11	2012	10.902,18	10.902,18		3.633,69	606,14	33,33		3.633,69		0,02			
2241	computadores 2006 e seg.	12	2012	2.742,19	2.742,19		913,97	76,21	33,33		913,98		0,01			
2241	computadores 2006 e seg.	1	2013	4.527,80	4.527,80		1.509,11	1.509,11	33,33		1.509,11		0,01			
2241	computadores 2006 e seg.	2	2013	1.048,46	1.048,46		320,30	320,30	30,55		320,30		0,00			
2241	computadores 2006 e seg.	3	2013	5.808,33	5.808,33		1.613,55	1.613,55	27,78		1.613,55		0,01			
2241	computadores 2006 e seg.	4	2013	2.144,27	2.144,27		536,06	536,06	25,00		536,08		0,00			
2241	computadores 2006 e seg.	5	2013	4.010,48	4.010,48		891,12	891,12	22,22		891,12		0,01			
2241	computadores 2006 e seg.	6	2013	18.943,73	18.943,73		3.682,66	3.682,66	19,44		3.682,67		0,01			
	Total geral ou a transportar.....			1.957.047,22	1.957.047,22		182.624,29	1.336.540,81			182.624,49		0,45			

[Handwritten signature]
 26 cont
 g
 2
 gsm

MAPA DE DEPRECIações E AMORTIZAções

NATUREZA DOS ACTIVOS:

- ACTIVOS FIXOS TANGÍVEIS
- ACTIVOS INTANGÍVEIS
- ACTIVOS BIOLÓGICOS NÃO CONSUMÍVEIS
- PROPRIEDADES DE INVESTIMENTO

MÉTODOS UTILIZADOS:

- QUOTAS CONSTANTES
- QUOTAS DECRESCENTES
- OUTRO

[Handwritten signature]
 2
 9/13

Cod.	Descrição dos elementos do activo	Data		Activos			Depreciações / amortizações e perdas por imparidade contabilizadas no período	Depreciações e amortizações em aceites em períodos anteriores	Gastos fiscais			Tx. Perd. acum.	Depreciações / amortizações e perdas por imparidade não aceites como gastos	Depreciações / amortizações e perdas por imparidade recuperadas no período		
		Início de utilização	Mês	Ano	Valor contabilístico registado	Valor de aquisição ou produção para efeitos fiscais			Nº anos utilidade esp	Taxa %	Depreciações e amortizações				Perdas por imparidade aceites no período (art. 38º CIRC)	(15) = (8) - [(12) + (13)]
(1)	(2)															
2241	computadores 2006 e seg.	7	2013	7.179,25	7.179,25		1.196,78		16,67		1.196,78			0,01		
2241	computadores 2006 e seg.	9	2013	3.398,98	3.398,98		377,62		11,11		377,62			0,00		
2241	computadores 2006 e seg.	10	2013	8.343,02	8.343,02		694,97		8,33		694,96			0,02		
2241	computadores 2006 e seg.	10	2013	799,00	799,00		66,55		33,33		266,31					
2241	computadores 2006 e seg.	11	2013	9.813,83	9.813,83		545,64		5,56		545,65			0,00		
2241	computadores 2006 e seg.	12	2013	14.360,50	14.360,50		399,22		2,78		399,22			0,02		
2250	equipamentos de energia solar	12	2005	3.723,12	3.723,12		265,84	1.883,23	11,46		426,60					
2250	equipamentos de energia solar	12	2005	744,63	744,63		53,17	376,14	11,46		85,31		42,28			
2250	equipamentos de energia solar		2007	3.010,00	3.010,00		214,91	1.288,46	25,00		752,51		42,35			
2251	aparelhos telemóveis		2002	185,58	185,58			185,58					37,52			
2251	Máquinas, aparelhos e ferramentas - aparelhos telemóveis	6	2012	39,57	39,57		7,91	4,61	20,00		7,91			0,00		
2265	ferramentas e utensílios		2002	8.218,12	8.218,12			8.218,12								
2265	ferramentas e utensílios		2003	7.636,87	7.636,87			7.636,87								
2265	ferramentas e utensílios		2006	711,73	711,73			711,73								
2265	ferramentas e utensílios		2006	385,00	385,00			385,00								
2265	ferramentas e utensílios		2007	822,58	822,58			822,58								
2265	ferramentas e utensílios		2008	16.102,31	16.102,31			16.102,31								
2265	ferramentas e utensílios	2	2009	435,39	435,39		9,05	426,33	2,08		9,05					
2265	ferramentas e utensílios	2	2009	103,89	103,89		2,16	101,72	2,09		2,17					
2265	ferramentas e utensílios	4	2009	199,00	199,00		12,44	186,56	6,25		12,44					
2265	ferramentas e utensílios	11	2009	245,69	245,69		51,17	194,51	20,83		51,18					
2265	ferramentas e utensílios	11	2009	103,89	103,89		21,64	82,24	20,84		21,65					
2265	ferramentas e utensílios	1	2010	1.710,03	1.710,03		427,50	1.282,52	25,00		427,51					
2265	ferramentas e utensílios	2	2010	1.240,00	1.240,00		310,00	904,21	25,00		310,00					
2265	ferramentas e utensílios	3	2010	741,00	741,00		185,25	524,85	25,00		185,25					
2265	ferramentas e utensílios	5	2010	635,51	635,51		158,87	423,69	25,00		158,88					
2265	ferramentas e utensílios	6	2010	1.009,63	1.009,63		252,40	652,01	25,00		252,41					
2265	ferramentas e utensílios	7	2010	4.397,26	4.397,26		1.099,31	2.748,28	25,00		1.099,33					
2265	ferramentas e utensílios	8	2010	79,99	79,99		19,99	48,32	25,00		20,00					
2265	ferramentas e utensílios	10	2010	7.835,71	7.835,71		1.958,93	4.407,59	25,00		1.958,96					
				2.061.268,30	2.061.268,30		190.955,70	1.386.139,30			191.886,19			0,55		
				Total geral ou a transportar.....												

MAPA DE DEPRECIações E AMORTIZAções



IRC

MODELO

32

NATUREZA DOS ACTIVOS:

- ACTIVOS FIXOS TANGÍVEIS
 ACTIVOS INTANGÍVEIS
 ACTIVOS BIOLÓGICOS NÃO CONSUMÍVEIS
 PROPRIEDADES DE INVESTIMENTO

MÉTODO UTILIZADO:

- QUOTAS CONSTANTES
 QUOTAS DECRESCENTES
 OUTRO

Cod.	Descrição dos elementos do activo	Data		Activos			Depreciações / amortizações e perdas por imparidade contabilizadas no período	Gastos fiscais			Tx. Perd. acum.	Depreciações / amortizações e perdas por imparidade não aceites como gastos	Depreciações / amortizações e perdas por imparidade recuperadas no período		
		Início de utilização	Mês	Ano	Valor contabilístico registado	Valor de aquisição ou produção para efeitos fiscais		Nº anos utilidade esp.	Depreciações e amortizações					Perdas por imparidade aceites no período (art. 38º CIRC)	
									Taxa %	Limite fiscal do período					
(1)	(2)	(3)	(4)	(5)	(6)	(7)	(8)	(9)	(10)	(11)	(12)=[(10) x (6)] ou [(6) - (9)] x (11)	(13)	(14)	(15) = (8) - [(12) + (13)]	(16)
2265	ferramentas e utensílios	12	2010	2.131,90	2.131,90		532,97	1.110,29	25,00		532,98				
2265	Máquinas, aparelhos e ferramentas - ferramentas e utensílios	2	2011	875,00	875,00		218,75	419,30	25,00		218,75				
2265	Máquinas, aparelhos e ferramentas - ferramentas e utensílios	3	2011	269,00	269,00		67,25	123,28	25,00		67,25				
2265	Máquinas, aparelhos e ferramentas - ferramentas e utensílios	10	2011	161,00	161,00		40,25	50,31	25,00		40,25				
2265	Máquinas, aparelhos e ferramentas - ferramentas e utensílios	11	2011	62,89	62,89		15,72	18,34	25,00		15,72			0,00	
2265	Máquinas, aparelhos e ferramentas - ferramentas e utensílios	12	2011	796,39	796,39		196,59	212,95	25,00		196,60				
2265	Máquinas, aparelhos e ferramentas - ferramentas e utensílios	7	2012	168,10	168,10		42,02	21,01	25,00		42,03				
2265	Máquinas, aparelhos e ferramentas - ferramentas e utensílios	8	2012	74,00	74,00		18,50	7,71	25,00		18,50				
2265	Máquinas, aparelhos e ferramentas - ferramentas e utensílios	12	2012	205,20	205,20		51,30	4,26	25,00		51,30				
2275	máquinas de escrever, de calcular, de contabilidade e de fotocópiar		2001	280,13	280,13			280,13							
2275	máquinas de escrever, de calcular, de contabilidade e de fotocópiar		2002	182,28	182,28			182,28							
2275	máquinas de escrever, de calcular, de contabilidade e de fotocópiar		2004	3.150,40	3.150,40			3.150,40							
2275	máquinas de escrever, de calcular, de contabilidade e de fotocópiar		2005	150,35	150,35			150,35							
2275	máquinas de escrever, de calcular, de contabilidade e de fotocópiar		2006	2.019,52	2.019,52			2.019,52							
2275	máquinas de escrever, de calcular, de contabilidade e de fotocópiar	5	2010	421,55	421,55		84,31	224,82	20,00		84,31				
2275	máquinas de escrever, de calcular, de contabilidade e de fotocópiar	10	2010	374,00	374,00		74,80	188,30	20,00		74,80				
2280	Máquinas, aparelhos e ferramentas - máquinas-ferramentas ligeiras	2	2012	1.749,71	1.749,71		349,94	320,71	20,00		349,96				
2280	máquinas-ferramentas ligeiras		2004	278,74	278,74			278,74							
				2.074.598,46	2.074.598,46		192.648,12	1.394.882,02			193.578,63			0,56	
				Total geral ou a transportar.....											

[Handwritten signature]
 66amp
 y 2
 4/11

MAPA DE DEPRECIações E AMORTIZAções



IRC

MODELO

32

NATUREZA DOS ACTIVOS:

- ACTIVOS FIXOS TANGÍVEIS
- ACTIVOS INTANGÍVEIS
- ACTIVOS BIOLÓGICOS NÃO CONSUMÍVEIS
- PROPRIEDADES DE INVESTIMENTO

MÉTODO UTILIZADO:

- QUOTAS CONSTANTES
- QUOTAS DECRESCENTES
- OUTRO

Cod.	Descrição dos elementos do activo	Data		Activos			Depreciações / amortizações e perdas por imparidade contabilizadas no período	Gastos fiscais			Tx. Perd. acum	Depreciações / amortizações e perdas por imparidade não aceites como gastos	Depreciações / amortizações e perdas por imparidade recuperadas no período					
		Início de utilização	Ano	Valor contabilístico registado	Valor de aquisição ou produção para efeitos fiscais	Nº anos utilidade esp		Depreciações e amortizações	Taxa % corrig	Taxa %				Depreciações e amortizações aceites em períodos anteriores	Limite fiscal do período	Perdas por imparidade aceites no período (art. 38º CIRC)		
																	(3)	(4)
(1)	(2)																	
2220	aparelhos de laboratório de precisão	7	2010	114,44	114,44		16,33		40,85	14,28		16,33						
2440	Elementos diversos - programas de computadores	9	2012	145,58	145,58		48,52		16,17	33,33		48,52						
2440	Elementos diversos - programas de computadores	11	2012	1.401,42	1.401,42		467,09		77,95	33,33		467,09						
2440	Elementos diversos - programas de computadores	1	2013	3.673,31	3.673,31		1.224,31			33,33		1.224,31						
2440	Elementos diversos - programas de computadores	3	2013	107,88	107,88		29,97			27,78		29,97						
2440	Elementos diversos - programas de computadores	5	2013	139,99	139,99		31,11			22,22		31,11						
2440	Elementos diversos - programas de computadores	7	2013	138,10	138,10		23,02			16,67		23,02						
2440	Elementos diversos - programas de computadores	8	2013	145,93	145,93		20,27			13,89		20,27						
2440	Elementos diversos - programas de computadores	11	2013	104,24	104,24		5,79			5,56		5,79						
2440	programas de computadores	1	2010	279,63	279,63				279,63									
2440	programas de computadores	2	2010	118,80	118,80		3,31		115,48	2,79		3,31						
2440	programas de computadores	3	2010	45,50	45,50		2,53		42,97	5,56		2,53						
2440	programas de computadores	7	2010	315,55	315,55		52,60		262,94	16,67		52,61						
2440	programas de computadores	12	2010	11.115,90	11.115,90		3.397,03		7.718,86	30,56		3.397,03						
				17.846,27	17.846,27		5.321,90		8.554,95			5.321,90						0,01
Total geral ou a transportar.....				17.846,27	17.846,27		5.321,90		8.554,95			5.321,90						0,01

Edem t
g 2
est

Balancete entre Dezembro de 2013 e Dezembro de 2013 em Euros

Conta	Descrição	Débito Período	Crédito Período	Débito Acumulado	Crédito Acumulado	Sal. devedores	Sal. Credores
1	MEIOS FINANCEIROS	13.339.518,42	3.202.765,17	10.045.671,88	8.145.587,03	1.900.084,85	
11	CAIXA	7.558,87	10.470,99	95.538,68	94.713,72	824,96	
1101	CAIXA PRINCIPAL	7.045,00	760,00	77.560,61	77.560,61		
1103	FUNDO MANEIO FUND. GASPAS FRUTUOSO		58,45	392,83	392,83		
1104	FUNDO MANEIO - DCA - EDUARDO DIAS -		789,08	3.000,00	2.198,79	801,21	
1105	FUNDO MANEIO - CCPA - A. VENTURA -		500,00	500,00	500,00		
1114	FUNDO MANEIO - RAMSAR/CIGPT		380,00	380,00	380,00		
1115	FUNDO MANEIO - ADRESS/DCA		79,88	500,00	500,00		
1117	FUNDO MANEIO - DR. VITOR GONÇALVES		250,00	250,00	250,00		
1121	FUNDO MANEIO - CVARG - CC 111		1.649,77	2.220,88	2.220,88		
1122	FUNDO MANEIO - CVARG - VIG. SISMOV.		1.000,00	1.000,00	1.000,00		
1123	FUNDO MANEIO - CVARG - CTBTO - CC 1		1.291,75	1.654,34	1.654,34		
1124	FUNDO MANEIO - CVARG - LIMIARES - C		337,04	636,14	636,14		
1125	FUNDO MANEIO - CVARG - POBHL - CC 1		271,80	630,01	630,01		
1126	FUNDO MANEIO - DG - J.C. NUNES - RE		289,35	1.000,00	1.000,00		
1127	FUNDO MANEIO - DLLM - CURSOS LIVRES		500,00	500,00	500,00		
1128	FUNDO MANEIO - DB - PATRÍCIA GARCIA		300,00	300,00	300,00		
1129	FUNDO MANEIO - DB - ARM. RODRIGUES	0,41	500,41	500,41	500,41		
1130	FUNDO MANEIO - DB - ANA C. COSTA -	13,46	1.013,46	1.013,46	1.013,46		
1131	FUNDO MANEIO - CBA - ARTUR MACHADO			3.000,00	2.976,25	23,75	
1132	FUNDO MANEIO-DB-António dos Santos	500,00	500,00	500,00	500,00		
12	DEPOSITOS A ORDEM	2.081.959,55	1.642.294,18	5.600.133,20	4.950.873,31	649.259,89	
122	BANCO MILLENNIUM BCP	2.081.759,55	1.642.294,18	5.599.933,20	4.950.873,31	649.059,89	
123	BANCO MILLENNIUM BCP II	200,00		200,00		200,00	
13	OUTROS DEPÓSITOS BANCÁRIOS	1.250.000,00	1.550.000,00	4.350.000,00	3.100.000,00	1.250.000,00	
131	DEPOSITOS A PRAZO	1.250.000,00	1.550.000,00	4.350.000,00	3.100.000,00	1.250.000,00	
1311	BANCO MILLENNIUM BCP	1.250.000,00	1.550.000,00	4.350.000,00	3.100.000,00	1.250.000,00	
2	CONTAS A RECEBER E A	3.415.742,19	3.101.475,85	10.418.805,14	10.940.226,08	2.443.599,64	2.965.020,58
21	CLIENTES	79.484,58	379.737,09	1.602.834,22	1.463.786,18	175.793,19	36.745,15
211	CLIENTES C/C	79.484,58	371.466,29	1.566.089,07	1.427.041,03	139.048,04	
2111	CLIENTES GERAIS	79.484,58	371.466,29	1.566.089,07	1.427.041,03	139.048,04	
21111	NACIONAIS	63.963,32	48.427,13	559.569,56	434.321,78	125.247,78	
21111000002	UNIVERSIDADE DOS AÇORES		2.330,70	2.330,70	2.330,70		
21111000003	GEOTERCEIRA-Soc.Geoléct.Terc., SA	8.526,00	8.526,00	24.969,00	8.526,00	16.443,00	
21111000008	DIRECÇÃO REGIONAL DO AMBIENTE	24.549,20		65.468,20	33.715,40	31.752,80	
21111000018	UNIVERSIDADE DE AVEIRO			1.830,00	1.830,00		
21111000023	Faculdade Ciências Univers. Lisboa			420,00	420,00		
21111000046	INOVA - INSTIT. INOVAÇÃO TECNOL. AÇ		13.363,20	64.475,96	52.282,78	12.193,18	
21111000048	S.R.A.F. - Dir. Reg. Recursos Flore	1.123,75		44.565,75	43.442,00	1.123,75	
21111000050	Secretaria Regional da Cª., Tecnolo			61.480,00	61.480,00		
21111000051	MUNICÍPIO DA PRAIA DA VITÓRIA			28.358,97		28.358,97	
21111000058	Camara Municipal de Ponta Delgada		500,00	4.148,27	4.148,27		
21111000071	SGS Portugal, S.A.			1.476,00	1.476,00		
21111000072	SECRETARIA REGIONAL DO AMBIENTE E D			38.280,00	38.280,00		
21111000073	NORDESTE ACTIVO - E.M.M.			2.990,00	2.990,00		
21111000080	Atkins Portugal, Limitada			2.088,00	2.088,00		
21111000086	CAMARA MUNICIPAL DE VILA DO PORTO			5.457,16	5.457,16		
21111000087	Cientes Diversos		330,00	1.500,00	1.500,00		
21111000091	Fundo Regional do Emprego			23.616,00	23.616,00		
21111000093	FLAD - Fundação Luso Americana para			1.035,00	1.035,00		
21111000097	Simbiente Açores - Engenharia e Ges			6.316,20	2.807,20	3.509,00	
21111000098	Secretaria Reg. Amb. Rec. Naturais			1.276,00	1.276,00		

Balancete entre Dezembro de 2013 e Dezembro de 2013 em Euros

Conta	Descrição	Débito Período	Crédito Período	Débito Acumulado	Crédito Acumulado	Sal. devedores	Sal. Credores
21111000101	Serviços de Acção Social da Univers	9.057,29	9.057,29	25.497,29	25.497,29		
21111000102	Assistência a Aeronaves e Catering			81,20	81,20		
21111000109	Avitoste, Limitada			696,00	696,00		
21111000110	Varela & Cª., Limitada			19.720,00	19.720,00		
21111000112	Direção Regional do Trabalho, Quali			16.320,00	16.320,00		
21111000113	Hospital de Santo Espírito de Angra			185,60	185,60		
21111000117	Euroscut Açores - Soc. Concess. da	3.107,08	3.107,08	12.067,38	8.960,30	3.107,08	
21111000129	Faculdade de Ciências Sociais e Hum		762,86	1.265,72	1.265,72		
21111000130	TERAMB,Emp. Municipal Gestão e Valo	6.000,00		32.320,00	26.320,00	6.000,00	
21111000131	Secretaria Regional do Turismo e Tr			10.440,00		10.440,00	
21111000135	Secretaria Regional da Educação, Ci			30,16	30,16		
21111000137	Universidade do Minho			210,00	210,00		
21111000138	AZORINA-Sociedade de Gestão Ambient			29.000,00	29.000,00		
21111000141	Fundação da Faculdade de Ciências d			900,00	900,00		
21111000142	Faculdade de Ciências e Tecnologia			450,00	450,00		
21111000143	Universidade do Porto		450,00	2.790,00	2.790,00		
21111000145	Top Atlântico DMC - Viagens e Turis			1.355,00	1.355,00		
21111000146	Quercus Associação Nacional de Cons			220,00	220,00		
21111000147	CIIMAR-Centro Inter.de Investigação			720,00		720,00	
21111000180	João Miguel Magalhães			120,00	120,00		
21111000196	Fundação das Universidades Portugue			1.500,00	1.500,00		
21111000203	Graciólca, Unipessoal, Lda.		10.000,00	10.000,00	10.000,00		
21111000260	SATA Air Açores, S.A.	11.600,00		11.600,00		11.600,00	
21112	C.E.E.	15.521,26	51.234,57	199.328,32	186.808,02	12.520,30	
21112000099	CTBTO - Financial Services Section	15.521,26	51.234,57	199.328,32	186.808,02	12.520,30	
21113	PAISES TERCEIROS		271.804,59	807.191,19	805.911,23	1.279,96	
21113000126	George Mason University			3.847,93	3.837,93	10,00	
21113000134	Los Alamos National Security, LLC		271.804,59	803.343,26	802.073,30	1.269,96	
217	CLIENTES DE COBRANÇA DUVIDOSA			36.745,15		36.745,15	
2171	Clientes Gerais			36.745,15		36.745,15	
21711	IMPACTE - AMB. E DESENV.,L.DA			4.802,50		4.802,50	
21712	EMPRESA DE TURISMO NERUS			389,85		389,85	
21714	EGA - ENVIROM. GOVERNANCE ADVISORS			6.361,20		6.361,20	
21715	VER AÇOR			5.750,00		5.750,00	
21716	EcoServiços, Lda.			5.800,00		5.800,00	
21717	Agroleico Açores, Lda.			13.641,60		13.641,60	
219	PERDAS POR IMPARIDADES ACUMULADAS		8.270,80		36.745,15		36.745,15
2191	CLIENTES COBR. DUVIDOSA		8.270,80		36.745,15		36.745,15
21911600013	IMPACTE - Ambiente e Desenvolv.Lda.		8.270,80		13.073,30		13.073,30
21911600016	Empresa de Turismo NERUS				389,85		389,85
21911600028	Environmental Governance Advisors				6.361,20		6.361,20
21911600070	EcoServiços, Lda.				4.350,00		4.350,00
21911600082	VER AÇOR				5.750,00		5.750,00
21911600084	Agroleico Açores, Lda.				6.820,80		6.820,80
22	FORNECEDORES	292.060,03	650.786,42	1.220.143,51	1.698.600,83	1.030,86	479.488,18
221	FORNECEDORES C/C	292.060,03	650.786,42	1.219.133,28	1.697.590,60	1.030,86	479.488,18
2211	FORNECEDORES - GERAIS	126.146,20	586.660,37	1.004.203,86	1.482.535,13	1.030,86	479.362,13
22111	NACIONAIS	108.861,46	558.997,74	876.793,18	1.343.369,56	818,35	467.394,73
2211100002	ACCIONAL, Lda.		634,52	2.749,75	3.384,27		634,52
2211100003	António Rodrigues Mota & Filhos, Ld			411,89	411,89		
2211100004	TIPOGRAFIA ANIBAL		1.178,58	1.444,20	2.622,78		1.178,58
2211100005	SERVIÇOS ACÇÃO SOCIAL UNIV. AÇORES	43,80	589,30	11.762,36	12.307,86		545,50
2211100007	MICAELENSE - AG.VIAGENS E TUR.,LDA	540,89	465,56	540,89	1.006,45		465,56

Balancete entre Dezembro de 2013 e Dezembro de 2013 em Euros

2014

Conta	Descrição	Débito Período	Crédito Período	Débito Acumulado	Crédito Acumulado	Sal. devedores	Sal. Credores
221110009	PLANO A - PAPELARIA, LDA			726,48	726,48		
221110017	LIDEL - EDIÇÕES TECNICAS, LDA.			3.741,19	3.741,19		
221110021	EGA - EMPRESA GRAFICA AÇOREANA LDA 1.690,00		1.690,00	8.642,40	8.642,40		
221110025	J.H.Omelas & Cª., Suc., Limitada			120,01	120,01		
221110029	CYMBRON, LDA.			910,00	910,00		
221110031	BRANCO & CARREIRO, LDA.	669,58	1.339,16	6.695,80	8.034,96		1.339,16
221110032	VIAGENS ABREU, SA	4.471,39	10.110,72	62.312,53	69.211,11		6.898,58
221110035	Nova Gráfica, Limitada	2.683,20	2.871,70	14.813,20	15.001,70		188,50
221110037	Horácio Silva Garcia - Oficina		69,02	69,02	69,02		69,02
221110038	JOSE MANUEL SOUSA SOARES		228,52	228,52	228,52		228,52
221110042	CONFORTO - M. ANDRADE & SILVA, LDA	2.281,86	6.554,83	5.250,81	10.443,67		5.192,86
221110044	A GRANJA		259,34	259,34	259,34		259,34
221110048	MARIANO BRUM GOUVEIA, LDA		924,54	924,54	924,54		924,54
221110050	AÇORMEDIA	185,60	371,20	1.484,80	1.856,00		371,20
221110058	ANGRAFLOR, Horta-Fruti-Floricultura		857,60	452,35	1.309,95		857,60
221110064	RESIDENCIAL SANTA CRUZ		66,60	546,30	612,90		66,60
221110065	FRANCISCO MANUEL DA COSTA		1.160,37	7.966,20	9.126,57		1.160,37
221110071	Hospimédica, Limitada	1.521,38	1.543,65	1.782,38	1.804,65		22,27
221110085	Angratravel - Ag. Viagens e Tur., L	753,77	2.398,70	36.828,63	39.227,33		2.398,70
221110086	COPIPELAGO EQUIP. ESCRITORIO, LDA	111,24	1.675,59	321,90	1.997,49		1.675,59
2211100101	Semprtec-Egídio Moisés Santos Leona			269,12	269,12		
2211100104	IZASA PORTUGAL-DISTRIB TECN, LDA		1.281,17	388,29	1.669,46		1.281,17
2211100107	AMORIM & MACHADO, LDA			1.386,00	1.386,00		
2211100108	AUTO TURISTICA FAIALENSE			44,08	44,08		
2211100112	Green Lince - Hotels & Resorts Açor		325,00	973,00	1.298,00		325,00
2211100119	Labodidáctica - Equip. Lab. e Did.,	3.736,40	15.750,45	24.055,94	36.069,99		12.014,05
2211100123	NONACÓPIA-EQUIP. ESCRITÓRIO, LDA		2.381,07	303,36	2.684,43		2.381,07
2211100124	COINGRA-COMP. GRÁFICA DOS AÇORES, L		165,30	2.954,60	3.119,90		165,30
2211100131	PROTUROTEL-PROM TURIST E HOTELEIRA, 109,00		109,00	1.083,00	1.083,00		
2211100139	FACIL - Fornecedores Açoreanos Comé	6,58	44,28	6,58	44,28		37,70
2211100148	MEDEIROS & CORREIA, LDA - HOTEL CAM		1.555,00	3.890,00	5.445,00		1.555,00
2211100149	ATLANTICSEA-ACTIVIDADES HOTELEIRAS, 220,00		880,00	2.675,00	3.555,00		880,00
2211100152	SOLAR DA GRAÇA - RESTAURANTE TÍPICO			700,00	700,00		
2211100162	PT Comunicações, S.A.	1.926,23	3.428,98	4.393,90	4.393,90		
2211100163	Bensitur - Sociedade Açoriana de In	102,75		16.619,75	16.619,75		
2211100167	VARELA & Cª LDA	268,16	2.256,92	2.484,41	4.741,33		2.256,92
2211100170	LUÍS GODOFREGO PIMENTEL, LDA	279,98	279,98	1.399,90	1.539,89		139,99
2211100171	GAMOELÉCTRICO-MATERIAL ELÉCTRICO E		1.352,56	1.352,56	1.352,56		1.352,56
2211100179	EDA ELECTRICIDADE DOS AÇORES, SA	2.671,47	2.974,76	5.322,02	5.322,02		
2211100180	HONORATO MOREIRA E MONTEIRO, LDA			138,85	138,85		
2211100184	SOCIEDADE TERCEIRENSE DE PUBLICIDAD	156,60	261,00	412,96	517,36		104,40
2211100186	ONI AÇORES - INFOCOMUNICAÇÕES, SA		2.464,07		2.464,07		2.464,07
2211100189	PÚBLICO - COMUNICAÇÃO SOCIAL, SA	81,18	81,18	81,18	81,18		
2211100196	DTS-SOC AÇOREANA DESEV TECNOL E SE1.240,04		660,67	5.061,49	5.722,16		660,67
2211100199	Carlos Manuel da Ponte Vieira, Lda.			1.113,88	1.113,88		
2211100201	Escola de Condução Ilha 3, Limitada			893,56	893,56		
2211100206	Disrego, Lda.			460,53	460,53		
2211100209	CYBERMAP-INTERNET E SISTEMAS INFORM	195,41	3.003,36	9.527,00	12.334,95		2.807,95
2211100210	DIAS DE SOUSA SA-INST ANALIT E CIEN		996,30	510,60	1.506,90		996,30
2211100211	ANTÓNIO EDUARDO SILVA CABRAL, UNIP,		445,53	69,60	515,13		445,53
2211100212	AÇORES 2000-SOC DESENV TURIST AÇORE	65,00	260,00	2.199,60	2.459,60		260,00
2211100213	REGO COSTA E TAVARES, LDA	174,00	2.001,00	3.219,00	5.046,00		1.827,00
2211100214	HTA-HOTÉIS, TURISMO E ANIMAÇÃO AÇOR			4.883,00	4.883,00		

Balancete entre Dezembro de 2013 e Dezembro de 2013 em Euros

Handwritten signature and initials:
 [Signature]
 E. Costa
 2
 W

Conta	Descrição	Débito Período	Crédito Período	Débito Acumulado	Crédito Acumulado	Sal. devedores	Sal. Credores
2211100220	GRAVIMETA-SISTEMAS DE PESAGEM, LDA			3.078,20	3.078,20		
2211100225	ESCRITÓRIO DIGITAL- REPRESENTAÇÃO	18.921,97	48.603,79	38.047,90	69.002,44		30.954,54
2211100226	InforPereira - Soluções Informátic	862,88	1.925,66	4.613,41	6.539,07		1.925,66
2211100238	DDDD-DIVULD DESENV E DESIGN DIGITAL			14.728,37	14.728,37		
2211100249	ASSOCIAÇÃO AÇORIANA FORMAÇÃO TURIST		200,00	130,00	330,00		200,00
2211100254	ILC-INSTRUM LABORATÓRIO CIENTIFICOS		91,02	805,65	896,67		91,02
2211100258	Papelaria Resarte, Lda.	50,33	1.182,70	2.744,42	3.927,12		1.182,70
2211100269	SOCIEDADE PORTUGUESA DO "AR LÍQUIDO	470,66	191,94	2.571,82	1.753,47	818,35	
2211100272	Roche Sistemas de Diagnósticos, Lda			131,61	131,61		
2211100277	SOCIEDADE REPRESENTAÇÕES QUÍMICA, L	1.040,83	2.498,01	1.040,83	3.538,84		2.498,01
2211100279	INTERFACE-EQUIPAMENTOS E TÉCNICA, L			3.970,44	3.970,44		
2211100280	BIOPORTUGAL QUIMICO, FARMACEUTICA,		1.699,43	9.251,52	10.950,95		1.699,43
2211100283	CITOMED, LIMITADA			2.132,82	2.132,82		
2211100286	NEWSOFTER - INFORMÁTICA E GESTÃO, L			836,00	836,00		
2211100317	AUTO AÇOREANA, LIMITADA			312,32	312,32		
2211100320	DAGOL, LIMITADA			705,28	705,28		
2211100322	TOSTE MENDES, LDA. - HOTEL OCIDENTA			120,00	120,00		
2211100328	MEDINA & FILHOS, LDA.	156,60	156,60	730,80	887,40		156,60
2211100331	SIMASOR, LIMITADA		5.009,41	225,06	5.234,47		5.009,41
2211100332	AGRO MAÇANITA, LIMITADA		40,56		40,56		40,56
2211100334	Siturjorgense - Hotel São Jorge			166,00	166,00		
2211100341	MORFOSE, LIMITADA	180,96	180,96	180,96	180,96		
2211100343	Dormaçor Empreend. Hoteleiros, Lda.			298,00	298,00		
2211100347	VIA OCEANICA, LIMITADA			104,40	104,40		
2211100348	CONTIL, Lda.	101,90	1.847,40	24.875,18	26.722,58		1.847,40
2211100350	VWR INTERNATIONAL, LDA.		2.047,95	14.277,51	16.325,46		2.047,95
2211100358	AGÊNCIA AÇOREANA DE VIAGENS, S.A.			16.728,00	16.728,00		
2211100376	CASA DAS BAIXAS - JOSÉ CARLOS G. FO			180,00	180,00		
2211100382	MUTUALISTA AÇOREANA, S.A.			1.019,00	1.019,00		
2211100384	SOARES & SOUSA, LIMITADA			130,15	130,15		
2211100389	ATLANTIZORTUR, INV. TUR., LDA.			354,00	354,00		
2211100390	KAIRÓS - COOP. I.I. ECONOMIA SOLIDÁ			19.206,12	19.206,12		
2211100395	ASSOCIAÇÃO OS MONTANHEIROS			370,00	370,00		
2211100401	OLYMPUS Iberia, S.A.U	7.995,00	15.535,00	7.995,00	15.535,00		7.540,00
2211100406	Fisher Scientific, Lda.			2.411,14	2.411,14		
2211100410	Grupo Taper - Equip. Precisão Cient			1.190,95	1.190,95		
2211100427	CARREIRO & MENESES, LDA.		148,99	1.048,39	1.197,38		148,99
2211100428	V. REIS, LIMITADA		319,15		319,15		319,15
2211100429	ELECTROEME, LIMITADA		349,50	907,24	1.256,74		349,50
2211100434	TURANGRA VIAGENS E TURISMO, LDA.	156,79	156,79	2.082,19	2.238,98		156,79
2211100436	PROGLOBAL, LDA.			376,43	376,43		
2211100437	CANHA & FILHOS, LIMITADA			20,00	20,00		
2211100447	FIDELIDADE MUNDIAL SEGUROS			223,19	223,19		
2211100462	Consulting4IT - Consultoria e Tecno	53,65	247,95	1.311,53	1.559,48		247,95
2211100463	AÇOREANA DE SEGUROS, SA	3.480,27	3.398,51	10.731,68	10.731,68		
2211100468	Marc Fernandez Morron			160,36	160,36		
2211100471	Manuel Gabriel Pires Lemos			153,12	153,12		
2211100473	PFA - Equip., Lab e Serv. Unip, Lda			5.248,86	5.248,86		
2211100511	Marques da Cunha, Arlindo Duarte &			5.800,00	5.800,00		
2211100513	LNEC - Laboratório Nacional de Enge	3.480,00	3.480,00	3.480,00	3.480,00		
2211100514	MobiOffice, Limitada	707,60	747,60	1.391,64	1.431,64		40,00
2211100523	Labkit - Soluções para Laboratório,	13,69	460,89	3.012,93	3.473,82		460,89
2211100525	Pedro Miguel Reis Rodrigues	1.500,00	1.500,00	8.611,75	8.611,75		

Balancete entre Dezembro de 2013 e Dezembro de 2013 em Euros

Conta	Descrição	Débito Período	Crédito Período	Débito Acumulado	Crédito Acumulado	Sal. devedores	Sal. Credores
2211100530	AB - António Borba Tractores Unip,			8.713,34	8.713,34		
2211100532	Lucília do Carmo Vieira da Silva		841,00	1.009,20	1.850,20		841,00
2211100535	ILHA10 - Publicidade e Serviços, Ld		105,00		105,00		105,00
2211100546	TMN - Telecomunicações Moveis Nacio	2,35	29,25	161,78	161,78		
2211100549	AC & Filhos - Ananias Contente & Fi			435,00	435,00		
2211100550	Agência de Viagens Francisco Martin			120,00	120,00		
2211100556	Copitu - Publicidade e Serviços, Li		334,50	618,42	952,92		334,50
2211100564	Associação Portuguesa para o Desenv			3.359,92	3.359,92		
2211100565	Ambientes com Sabores - Cátia & Pau			4.580,00	4.580,00		
2211100590	Realsom, de Paulo Henrique Ávila Be			75,40	75,40		
2211100591	Jaime Rufino da Silva		930,00		930,00		930,00
2211100611	Universidade de Aveiro	170,00	170,00	684,39	684,39		
2211100619	EUGénio Tavares Cabral			87,00	87,00		
2211100627	TOP PARTNER - Viagens & Soluções Em			765,00	765,00		
2211100635	Unicol - União Cooperativas de Lact		259,38	1.070,91	1.330,29		259,38
2211100650	Associação Portuguesa dos Recursos			470,00	470,00		
2211100664	Via Vitória - Agência de Viagens e	1.757,90	5.764,95	14.749,30	18.756,35		4.007,05
2211100674	Melo - Viagens e Turismo, Limitada		430,89	5.846,95	6.277,84		430,89
2211100675	Agência de Viagens Teles	1.044,54	1.699,39	7.709,07	8.910,64		1.201,57
2211100680	Papelaria Xavier, Limitada			44,74	44,74		
2211100682	TURotel - Turismo e Hotéis dos Açor			140,00	140,00		
2211100688	Mega Loja Borja Reis, Limitada			588,00	588,00		
2211100694	Top Atlântico DMC - Viagens e Turis	1.226,43	3.017,33	33.600,50	35.985,35		2.384,85
2211100697	Softpro - Luis Fernando Reis Mendon	46,40		92,80	92,80		
2211100713	Açortravel - Agência de Viagens e T			1.246,83	1.246,83		
2211100722	Praia de Lobos - Empreendimentos Tu			2.965,50	2.965,50		
2211100727	Maria Mercês - Consultoria de Image		1.276,00	1.131,00	2.407,00		1.276,00
2211100729	Questão de Imagem - Publicidade e M			209,96	209,96		
2211100733	Emater, S.A.		353,75	943,72	1.297,47		353,75
2211100736	TAP Portugal - Transportes Aéreos P	146,62		556,63	556,63		
2211100737	STAB VIDA - Inv. e Serv. Ciências B	1.043,16		7.522,42	7.522,42		
2211100741	Acessório Essencial, Limitada		577,46	69,60	647,06		577,46
2211100743	Clube Naval de Santa Maria			1.411,50	1.411,50		
2211100758	Fernando José Gonçalves de Brito Fe			750,00	750,00		
2211100777	Print Fácil, Lda	692,26	81,98	2.111,25	2.148,95		37,70
2211100787	Andorfil - Serviço de Catering, Uni			2.500,00	2.500,00		
2211100788	Caetano, Raposo e Pereiras, Limitad			770,00	770,00		
2211100790	Fixpaços - Parafusos e Materiais de		65,92		65,92		65,92
2211100791	Miguel Alexandre Castro de Matos Ch			630,00	630,00		
2211100805	Sodril - Representações Insulares,			70,82	70,82		
2211100811	Melo Abreu - Fáb. Cervejas Refrig.		85,84		85,84		85,84
2211100819	JPSOM, Unipessoal, Lda.			149,64	149,64		
2211100824	Mellos Katering - José Henrique Mel			870,00	870,00		
2211100844	FestTour - António M. F. Cabral		72,50		72,50		72,50
2211100855	Juvenal José Martins			889,34	889,34		
2211100857	Associação do Centro Cultural da Ca			516,00	516,00		
2211100860	Isolaçor, de Marco P. C. Viveiros			1.458,05	1.458,05		
2211100863	Central Sub, Soc. Unipessoal, Lda.			181,95	181,95		
2211100871	A.C. Cymbron, S.A.			499,88	499,88		
2211100873	IMAR - Instituto do Mar		6.519,20	2.436,00	8.955,20		6.519,20
2211100874	EVT - Empresa Viação Terceirense, L			711,37	711,37		
2211100876	A e B Farmaceutica, Lda.		19.054,72	5.340,63	24.395,35		19.054,72
2211100877	Pavicel - Ildio Gameiro dos Santos		66,61		66,61		66,61

Balancete entre Dezembro de 2013 e Dezembro de 2013 em Euros

Conta	Descrição	Débito Período	Crédito Período	Débito Acumulado	Crédito Acumulado	Sal. devedores	Sal. Credores
2211100878	Adriano G. Figueiredo (Herd) & C ^ª .			23,65	23,65		
2211100880	Porto Editora	3.000,00		3.000,00	3.000,00		
2211100884	Universidade de Évora			4.735,50	4.735,50		
2211100888	Ruído Audiovisuais, Lda.			58,00	58,00		
2211100894	Terreno Digital Unip., Lda.			490,00	490,00		
2211100896	Induma - Máquinas Industriais			1.502,05	1.502,05		
2211100908	Electrolarango - Lar, Comunicação,			203,93	203,93		
2211100909	Tegael - Telecomunicações, Gás e El			22.439,21	22.439,21		
2211100912	F@st flyer grp. - Conse. Prods, Me			1.647,58	1.647,58		
2211100915	Portos dos Açores, S.A.			916,25	916,25		
2211100922	Vigiluz, Limitada			329,99	329,99		
2211100923	Nelson Bettencourt Medeiros			1.927,00	1.927,00		
2211100924	EVaristo Lima, Limitada		396,50	792,02	1.188,52		396,50
2211100925	Ajm Cordeiro			34,45	34,45		
2211100926	Vitrilab, Limitada			413,53	413,53		
2211100927	Drogaria Açoreana			84,20	84,20		
2211100928	ABranco Electronica, Limitada			118,90	118,90		
2211100929	Frilabo II, Limitada		3.369,78	4.564,57	7.934,35		3.369,78
2211100930	Effer Saúde, Lda.		5.590,12	7.339,17	12.929,29		5.590,12
2211100935	Luizes Representações, Lda.		2.123,79	1.444,23	3.568,02		2.123,79
2211100939	AçorMédica - Consumo Clínico e Hosp			885,95	885,95		
2211100941	Enzifarma			133,76	133,76		
2211100945	Leonel Bettencourt Moniz			2.032,90	2.032,90		
2211100946	Damião de Medeiros, Limitada			189,33	189,33		
2211100947	Infobyte, de Carla PSA Azevedo			4.006,50	4.006,50		
2211100948	Dagma, Limitada			592,86	592,86		
2211100949	Faztomar - Equipamentos Náuticos, L			1.525,42	1.525,42		
2211100953	Tecnilab Portugal, S.A.			293,51	293,51		
2211100954	Sodora, Limitada			176,63	176,63		
2211100956	Centro Português de Fundações			550,00	550,00		
2211100959	SATA Air Açores, S.A.	587,06	1.083,06	1.786,40	2.282,40		496,00
2211100962	Bio-Rad Laboratories, Lda			360,39	360,39		
2211100966	Reagentes 5 - Química e Electrónica			230,63	230,63		
2211100967	NautiRadar, Limitada			238,10	238,10		
2211100969	Andrade e Irmão, S.A.		448,78	466,30	915,08		448,78
2211100974	Sinaga - Soc. Ind. Agrícolas Açoria	841,00	841,00	841,00	841,00		
2211100980	Perfeita Conexão - Telecom. e Infor		2.970,34	290,65	3.260,99		2.970,34
2211100982	Susana Paula Franco Serpa Silva			300,00	300,00		
2211100984	Universidade de Coimbra			560,00	560,00		
2211100987	Clube Naval da Horta		229,19	3.995,68	4.224,87		229,19
2211100988	Restaurante Beira-Mar, de Carlos F.		256,40	182,35	438,75		256,40
2211100989	Petisqueira do Arco, de António Gab			75,10	75,10		
2211100990	IBMC - Instituto de Biologia Molecu			2.375,68	2.375,68		
2211100991	Verdes Temas - Restaurante London			50,50	50,50		
2211100998	Tintas CIN - Corporação Industrial			2.101,40	2.101,40		
2211100999	MMC - Arquitectura e Design, Limita		5.568,00	13.711,20	19.279,20		5.568,00
2211101000	Flores & Parreira - Sociedade Agroc			543,46	543,46		
2211101001	Psiquilibrios - Centro de Consulta			2.950,00	2.950,00		
2211101006	Espaços Sonoros - Comércio de Siste			1.416,00	1.416,00		
2211101008	EDISOFT - Empr. Serv. Desenvolv. So			2.095,82	2.095,82		
2211101020	Sousa & Garcês			125,54	125,54		
2211101021	Casco Antigo Portugal - Iberagar,			533,82	533,82		
2211101022	Etopi, Limitada			294,98	294,98		

Balancete entre Dezembro de 2013 e Dezembro de 2013 em Euros

Conta	Descrição	Débito Período	Crédito Período	Débito Acumulado	Crédito Acumulado	Sal. devedores	Sal. Credores
2211101023	Manuel Avila da Cunha			819,02	819,02		
2211101026	Hotel Lamações - Verd Hotel, Lda.			105,00	105,00		
2211101030	Loja Elétrica Ampermania			255,06	255,06		
2211101034	Grupo de Cantares de São Vicente Fe			550,00	550,00		
2211101037	Herdeiros de Agostinho Ferreira Med			121,80	121,80		
2211101038	AGES - Eventos e Serviços, Lda.			353,79	353,79		
2211101039	Biocant - Associação de Transferênc			1.814,25	1.814,25		
2211101040	Associação para a Ciência e Deservo		325,56	10.150,00	10.475,56		325,56
2211101043	Rui Anjos & Ana Ferreira, Lda.			550,00	550,00		
2211101045	TUI Portugal - Agência de Viagens e		6.369,62	6.502,34	12.871,96		6.369,62
2211101046	CERCICA			3.311,37	3.311,37		
2211101051	Costa Polm, Fisc. Est. e Proj. de E			696,00	696,00		
2211101053	Coliseu Micaelense, E.M., S.A.			681,72	681,72		
2211101055	Novabase Atlântico - Sistemas de In			4.062,32	4.062,32		
2211101056	Informa D&B, S.U., Limitada			1.230,00	1.230,00		
2211101057	AM Acontece - Representações, Limit			2.426,72	2.426,72		
2211101059	Apíários Melo e Sousa, Limitada			150,80	150,80		
2211101060	Emanuel Cordeiro & Sónia Medeiros S			426,30	426,30		
2211101061	Estrela do Atlântico, de Ruth Barte			245,00	245,00		
2211101063	VIATURPICO (Rent-a-Car Oásis)			45,00	45,00		
2211101070	Nautilimpa Açores - Higiene e Limpe			1.119,40	1.119,40		
2211101071	Sersilito - Empresa Gráfica, Lda.			2.748,20	2.748,20		
2211101072	Ministério Defesa Nacional - Capit.			97,00	97,00		
2211101073	David Gonçalves Rocha Godinho	58,00	58,00	281,30	281,30		
2211101074	Janela Redonda, Lda.			371,44	371,44		
2211101081	Carlos Manuel José, Herdeiros			263,26	263,26		
2211101082	Maria Leonor da Câmara Quental de M			850,00	850,00		
2211101083	Herdade de Nossa Senhora das Graças			2.880,00	2.880,00		
2211101084	tebu-bio, Limitada			16.272,90	16.272,90		
2211101085	PSE - Produtos e Serviços de Estatí			928,00	928,00		
2211101086	António M. S. Cruz - Material de La			239,36	239,36		
2211101087	Alfagene - Novas Tecnologias das Cª		682,52	8.315,94	8.998,46		682,52
2211101088	Rodrigo Hintze, CVB Imob SU, Lda -		1.220,00	1.870,70	3.090,70		1.220,00
2211101097	Legaleasy Unipessoal, Lda.	676,50	676,50	996,30	996,30		
2211101105	O Forno, de Ana Maria P.P. da Costa			226,14	226,14		
2211101106	O Estufim - Michael Anthony Simões			928,00	928,00		
2211101112	Vila Jardim - Construção e Reparaçã			11.576,80	11.576,80		
2211101113	Florazoris - Sociedade Unipessoal,			78,00	78,00		
2211101114	J. Roma, Limitada	4.111,28	4.111,28	4.666,26	4.666,26		
2211101117	Açorcabos - Montagens e telecomunic			2.280,92	2.280,92		
2211101121	Ruben Alves			60,00	60,00		
2211101124	Manteiga Alojamento Turístico, lda			121,50	121,50		
2211101126	Paula Cristina Nunes Emílio Dias			450,00	450,00		
2211101127	Açorgeo- Sociedade de Estudos Geoté			5.220,00	5.220,00		
2211101129	Soltráfego		1.056,57		1.056,57		1.056,57
2211101132	Café no Chiado			430,00	430,00		
2211101134	Agro Pecuária e Serviços Unipessoal		1.014,00	2.803,84	3.817,84		1.014,00
2211101136	Atlantitrans-Agencia de Navegação e			27,07	27,07		
2211101137	Paulo António Costa Silva Unipessoal			213,44	213,44		
2211101138	Omniserviços, Representações e serv			121,68	121,68		
2211101139	Fábrica de Rações Ilha terceira, Ld		2.930,93	3.197,38	6.128,31		2.930,93
2211101141	American Journal Experts			409,94	409,94		
2211101142	GENEWIZ, Inc			4.422,44	4.422,44		

Balancete entre Dezembro de 2013 e Dezembro de 2013 em Euros

Conta	Descrição	Débito Período	Crédito Período	Débito Acumulado	Crédito Acumulado	Sal. devedores	Sal.Credores
2211101145	AlphaOmega - Electronics			794,00	794,00		
2211101146	Proteogenix			6.409,00	6.409,00		
2211101147	Roger Stough			865,56	865,56		
2211101148	Best Western Hotel Le Gulhem			624,00	624,00		
2211101149	Rached Bouattour			1.327,50	1.327,50		
2211101150	Biogène-Biotechnogy Services			1.273,50	1.273,50		
2211101151	Twyman Research Management Ltd			375,00	375,00		
2211101152	CMS Chemicals Ltd			80,45	80,45		
2211101153	Ersa Aisbl			390,00	390,00		
2211101154	SLIM LAB			786,27	786,27		
2211101155	BIOTECH RDP			2.000,00	2.000,00		
2211101156	Restaurante Mesa de Frades-Acordes	900,00	1.800,00	1.800,00	2.700,00		900,00
2211101157	Geo 2000			1.816,46	1.816,46		
2211101158	V. Potier - Animação Turística Lda			512,00	512,00		
2211101159	Rhesus Lda			1.785,00	1.785,00		
2211101160	Krishna Chaitanya Pavani			155,42	155,42		
2211101161	Meribxell Roca Loret	250,00	250,00	250,00	500,00		250,00
2211101164	Alcides-Hotelaria e Restauração, Id			106,20	106,20		
2211101165	LO-Eventos e Promoção, lda	969,98		969,98	969,98		
2211101166	Hotel Canadiano-Platano Hotels	884,00	104,00	884,00	988,00		104,00
2211101172	Scan System Portugal			6.290,84	6.290,84		
2211101173	Carlos Sebastião	136,96		136,96	136,96		
2211101176	Apple Distribution International	1.347,13	1.347,13	5.025,43	5.025,43		
2211101177	Centro de Apoio à Escola Enfermagem			271,55	271,55		
2211101178	Vilabo	662,60		662,60	662,60		
2211101179	Julio Ferreira & Fernandes, lda	102,00		102,00	102,00		
2211101180	Iten Solutions - Sistemas Informaçã	1.329,09		1.329,09	1.329,09		
2211101182	Susiarte-José Tomás da Cunha & Filh	730,10	730,10	730,10	730,10		
2211101183	Equinvest Portugal			514,38	514,38		
2211101184	David José Raposo Medeiros	306,24		306,24	306,24		
2211101185	Museumcer,lda	546,00		546,00	546,00		
2211101186	Ana Maria Loureiro da seca	22,05		22,05	22,05		
2211101191	Associazione Italiana Economisti de	190,00	190,00	190,00	190,00		
2211101192	UTC - Education, Research & Consult	1.018,70	1.018,70	1.018,70	1.018,70		
2211101193	Society for Conservation Biology -	484,41	484,41	484,41	484,41		
2211101194	Santiago Budria Rodriguez	2.425,89	5.329,73	4.997,78	5.329,73		331,95
2211101196	Jorge Fontes		37,17		37,17		37,17
2211101197	Enkrott - Gestão e Tratamento de ág	1.368,88	1.368,88	1.368,88	1.368,88		
2211101198	INCM-Imprensa Nacional- Casa da Moe		116,50		116,50		
2211101203	Bruker Portugal, Unipessoal, Lda	1.201,71	1.201,71	1.201,71	1.201,71		
2211101204	Robert Mauser, Lda	1.468,56	2.233,96	1.468,56	2.233,96		765,40
2211101205	Henripneus-Comércio Pneus Acess.Aut		18,56		18,56		18,56
2211101211	Equipraia-Comercio Equip. e Repres.		923,42		923,42		923,42
2211101212	Emanuel Cabral - S.U. Lda		1.392,00		1.392,00		1.392,00
2211101214	Algeco - Construções Pré-Fabricadas		141.412,31		141.412,31		141.412,31
2211101218	IdeaStation-Soluções Informáticas,		144,79		144,79		144,79
2211101219	Espaço X-Soluções Publicitárias		19,96		19,96		19,96
2211101220	Lavaimagem - Soluções Digitais Uni.		4.102,06		4.102,06		4.102,06
2211101221	Hotel Bahia Palace		75,00		75,00		75,00
2211101222	AZUL ANCORA, Mini-Mercado Unipessoal		161,20		161,20		161,20
2211101223	Papéis Carreira-Açores, Lda		2.001,00		2.001,00		2.001,00
2211101224	Higiaçores Comercio e Serviços Lda		591,68		591,68		591,68
2211101225	Casa das Chaves, Unipessoal Lda		41,34		41,34		41,34

Balancete entre Dezembro de 2013 e Dezembro de 2013 em Euros

Conta	Descrição	Débito Período	Crédito Período	Débito Acumulado	Crédito Acumulado	Sal. devedores	Sal.Credores
2211101226	Farmacia Vasconcelos Soc. Unip. Lda		32,27		32,27		32,27
2211101227	Repapraia, Lda		6,68		6,68		6,68
2211101228	Acorlimpa - Higiene e Limpeza, Lda		25,17		25,17		25,17
2211101229	Silveira e Silveira, Lda		6.448,79		6.448,79		6.448,79
2211101230	Basilio Simões & Irmãos, lda		80,00		80,00		80,00
2211101232	Gadivete-Produtos Farmaceutos, LDA		706,46		706,46		706,46
2211101233	Casa Agrícola Brum, Lda		222,00		222,00		222,00
2211101234	Telcabo, Telecomunicações e Electri		25.335,86		25.335,86		25.335,86
2211101235	Centro Social e Cultural de Atalhad		224,51		224,51		224,51
2211101236	Mareocidental-Transp. Maritimos, Ld		406,00		406,00		406,00
2211101237	Jorge F.L. Gonçalves		2.296,80		2.296,80		2.296,80
2211101238	Segma-Serv. Engª Gestão Manut. Lda		3.480,00		3.480,00		3.480,00
2211101239	Cais D.Angra		125,00		125,00		125,00
2211101240	Vindemia - Sabores Mediterrâneo		80,30		80,30		80,30
2211101242	BH Actividades Turisticas, Lda	4.500,00	4.500,00	4.500,00	4.500,00		
2211101243	RMABC-Rep. e Manutenção Equip. Indu		162,64		162,64		162,64
2211101248	Fernando Ribeiro, lda		1.539,35		1.539,35		1.539,35
2211101249	Bensaude-Agentes de Navegação, Lda		576,19		576,19		576,19
2211101251	Emanuel Coelho Ferraz		174,00		174,00		174,00
2211101252	GesEntrepreneur-Empreendedorismo Su		48.000,80		48.000,80		48.000,80
2211101255	Electro Cruzeiro		12,73		12,73		12,73
2211101256	INEB-Instituto de Engenharia Bioméd		2.056,56		2.056,56		2.056,56
2211101257	A Espelhadora-Henrique Tavares & FI		67,50		67,50		67,50
2211101258	Bruno Teves, Unipessoal Lda		81,95		81,95		81,95
2211101259	Lusodoc, Documentação Técnico-cient		11.316,00		11.316,00		11.316,00
2211101262	Teramb-Emp.Mun.Gest.Val.Amb.Ilha Te		6,55		6,55		6,55
2211101266	Associação Portuguesa P/ a Inteligê		4.707,78		4.707,78		4.707,78
2211101268	Integrated DNA Technologies, BVBA	119,00	119,00	119,00	119,00		
2211101269	Wildlife Computers	7.136,02	7.136,02	7.136,02	7.136,02		
2211101272	FNAC Portugal Madeira		1.526,88		1.526,88		1.526,88
2211101273	Sata Internacional, S.A.		7.913,00		7.913,00		7.913,00
2211101274	MH Alarmes, Segurança Privada, lda		462,84		462,84		462,84
2211101276	Life Technologies Europe BV		9.048,00		9.048,00		9.048,00
22112	C.E.E.	8.423,67	14.437,07	96.891,29	103.883,69		6.992,40
2211200168	JOHN WILEY & SONS LIMITED			151,50	151,50		
2211200200	FARNELL COMPONENTS, SL (SOCIEDAD UN 193,10		193,10	193,10	193,10		
2211200345	UNIVERSITÀ DEGLI STUDI DI MILANO			7.064,00	7.064,00		
2211200425	ENTOMOPRAXIS, SCP	2.024,00	1.045,00	4.404,00	4.404,00		
2211200669	Hortimec	702,00	702,00	702,00	702,00		
2211200753	European Science Foudation			4.000,00	4.000,00		
2211200807	Nereus AISBL			500,00	500,00		
2211200886	Springer Customer Service Center Gm			3.942,31	3.942,31		
2211200887	Caubère			533,54	533,54		
2211200895	ConchBooks			2.870,80	2.870,80		
2211200901	VIP WeatherWriter			234,95	234,95		
2211200904	Cardiff University			11.333,83	11.333,83		
2211200905	Biological Research and Imaging Lab		3.200,00		3.200,00		3.200,00
2211200931	Millipore Ibérica, S.A.		542,40	8.000,20	8.542,60		542,40
2211200932	Cartográfica de Canárias, S.A.			9.021,98	9.021,98		
2211200943	Raynaud n.v.			128,40	128,40		
2211200963	E-Shepherd Solutions			2.221,73	2.221,73		
2211200964	BrotLab			814,00	814,00		
2211200970	TC Tungsten Compounds			415,00	415,00		

Balancete entre Dezembro de 2013 e Dezembro de 2013 em Euros

Conta
g 2
MMA

Conta	Descrição	Débito Período	Crédito Período	Débito Acumulado	Crédito Acumulado	Sal. devedores	Sal. Credores
2211200971	UPMC Sorbonne Universités			800,00	800,00		
2211201007	BIOGEN Científica, S.L.		2.000,00	26.700,00	28.700,00		2.000,00
2211201024	Wizard Communications Limited			352,59	352,59		
2211201025	Public Health England			675,79	675,79		
2211201027	Agence des Aires Marines Protégées			970,00	970,00		
2211201028	ICES - International Council Explor			750,00	750,00		
2211201066	Abcam plc			1.307,00	1.307,00		
2211201068	DTU - Technical University of Denma			3.300,00	3.300,00		
2211201241	Euromedex	392,00	392,00	392,00	392,00		
2211201264	Kozponti Kornyezet	5.000,00	5.000,00	5.000,00	5.000,00		
2211201265	Deltaclon S.L.		1.250,00		1.250,00		1.250,00
2211201270	RS Amidata S.A.U	112,57	112,57	112,57	112,57		
22113	PAISES TERCEIROS	8.861,07	13.225,56	30.519,39	35.281,88	212,51	4.975,00
2211300155	ACTIVATION LABORATORIES, LTD	8.250,56	8.250,56	15.881,34	15.881,34		
2211300900	GeoEye Imagery Collection Systems,			1.724,30	1.724,30		
2211300933	MegaView Science Co, Ltd.			230,17	230,17		
2211300942	MicroComputer Power			253,27	253,27		
2211300961	Bioquip Products			178,47	178,47		
2211300965	Nature Publishing Group Language Ed			228,19	228,19		
2211300972	JSTOR - Ithaka Harbors, Inc.			918,48	918,48		
2211301029	CINVESTAV - Centro Inv. Estudios Av			2.868,67	2.868,67		
2211301067	Macrogen Inc	398,00	4.975,00	2.388,00	7.363,00		4.975,00
2211301069	SETAC - Society of Environ. Toxicol			1.765,91	1.765,91		
2211301095	Common Ground Publishing LLC			293,16	293,16		
2211301096	PLOS - Public Library of Science			2.050,43	2.050,43		
2211301128	Anderson University			158,02	158,02		
2211301140	Rock West Composites, Inc.			1.368,47	1.368,47		
2211301310	North American Regional Science Cou	212,51		212,51		212,51	
2212	Fornecedores - empresa-mãe	70.177,51	64.126,05	72.759,55	72.885,60		126,05
2212100001	UNIVERSIDADE DOS AÇORES	70.177,51	64.126,05	72.759,55	72.885,60		126,05
2219	FORNECEDORES - PAG. EM CURSO	95.736,32		142.169,87	142.169,87		
22191	TRANSF. BANC. EMITIDAS NÃO DESCON	95.736,32		142.169,87	142.169,87		
228	ADIANTAMENTOS A FORNECEDORES			1.010,23	1.010,23		
2281	RELATIVOS A EXISTENCIAS			1.010,23	1.010,23		
2281100269	SOCIEDADE PORTUGUESA DO "AR LÍQUIDO			347,69	347,69		
2281200886	Springer Customer Service Center Gm			404,50	404,50		
2281200887	Caubère			258,04	258,04		
23	PESSOAL	20.842,63	20.842,61	235.714,83	235.714,83		
231	REMUNERAÇÕES A PAGAR	20.842,63	20.842,61	235.714,83	235.714,83		
2312	AO PESSOAL	20.842,63	20.842,61	235.714,83	235.714,83		
24	ESTADO E OUTROS ENTES PUBLICOS	124.763,48	99.838,48	578.981,76	631.523,53	8.498,18	61.039,95
241	IMPOSTO SOBRE O RENDIMENTO	4.153,27		35.015,74	26.517,56	8.498,18	
2412	RETENÇÕES NA FONTE	4.153,27		21.756,96	13.258,78	8.498,18	
24121	RENDIMENTOS CAPITAIS	4.153,27		21.756,96	13.258,78	8.498,18	
2417	IMPOSTO A RECUPERAR			13.258,78	13.258,78		
242	RETENÇÃO IMPOSTO SOBRE RENDIMENTG	531,54	5.626,05	36.311,05	50.127,08		13.816,03
2421	TRABALHO DEPENDENTE	2.994,32	2.235,13	22.451,40	24.722,38		2.270,98
2422	TRABALHO INDEPENDENTE	537,22	3.390,92	13.859,65	25.404,70		11.545,05
243	IMPOSTO S/ VALOR ACRESCENTADO	106.365,89	86.818,56	425.675,88	465.508,74		39.832,86
2432	IVA - DEDUTIVEL	29.184,80	29.184,80	52.831,17	52.831,17		
24322	IMOBILIZADO	173,83	173,83	2.231,59	2.231,59		
243221	AQUISIÇÕES TERRITORIO NACIONAL	173,83	173,83	2.231,59	2.231,59		
2432212	Taxa 16% Açores	173,83	173,83	1.324,51	1.324,51		

Balancete entre Dezembro de 2013 e Dezembro de 2013 em Euros

Conta	Descrição	Débito Período	Crédito Período	Débito Acumulado	Crédito Acumulado	Sal. devedores	Sal.Credores
2432214	Taxa 23% Continente			907,08	907,08		
24323	OUTROS BENS E SERVIÇOS	29.010,97	29.010,97	50.599,58	50.599,58		
243231	AQUISIÇÕES TERRITORIO NACIONAL	6.385,00	6.385,00	27.450,44	27.450,44		
2432311	Taxa 4% - Açores	0,73	0,73	11,04	11,04		
2432312	Taxa 9% - Açores	1,06	1,06	1,06	1,06		
2432313	Taxa 16% - Açores	5.412,95	5.412,95	25.765,40	25.765,40		
2432314	Taxa 6% - Continente			27,35	27,35		
2432316	Taxa 23% - Continente	970,26	970,26	1.645,59	1.645,59		
243232	AQUISIÇÕES PAISES UE			523,17	523,17		
2432322	TAXA NORMAL			523,17	523,17		
243234	IVA AUTOLIQUIDAÇÃO	22.625,97	22.625,97	22.625,97	22.625,97		
2432342	TAXA NORMAL	22.625,97	22.625,97	22.625,97	22.625,97		
2433	IVA - LIQUIDADO	30.670,44	30.670,44	185.364,21	185.364,21		
24331	OPERAÇÕES GERAIS	30.670,44	30.670,44	185.364,21	185.364,21		
243311	TRANS.INTERNAS BENS E SERVIÇOS	6.746,60	6.746,60	147.387,23	147.387,23		
2433111	Prestação Serviços Açores	6.745,66	6.745,66	147.330,90	147.330,90		
24331111	Taxa 16% Açores	6.745,66	6.745,66	147.330,90	147.330,90		
2433117	Taxa 4% - Açores	0,94	0,94	56,33	56,33		
243312	AQUISIÇÕES PAISES UE	1.297,87	1.297,87	15.351,01	15.351,01		
2433122	TAXA NORMAL	1.297,87	1.297,87	15.351,01	15.351,01		
243313	AQUISIÇÃO SERVIÇOS (AUTOLIQUIDAÇÃO)	22.625,97	22.625,97	22.625,97	22.625,97		
2433132	TAXA NORMAL	22.625,97	22.625,97	22.625,97	22.625,97		
2434	IVA - REGULARIZAÇÕES	825,75	825,75	4.622,51	4.622,51		
24341	MENSAIS (TRIM.) FAVOR EMPRESA			3.750,00	3.750,00		
243416	OUTRAS REGULARIZAÇÕES			3.750,00	3.750,00		
24342	MENSAIS (TRIM.) FAVOR ESTADO	825,75	825,75	872,51	872,51		
243421	REGUL.ERRO / OMISSAO APURO IVA	577,22	577,22	577,22	577,22		
243423	REGUL.P/DESC./ABATIM.OBTIDOS			46,76	46,76		
243425	OUTRAS REGULARIZAÇÕES	248,53	248,53	248,53	248,53		
2435	IVA - APURAMENTO	24.381,77	24.381,77	117.683,43	117.683,43		
2436	IVA - A PAGAR	21.303,13	1.755,80	59.994,44	99.827,30		39.832,86
2437	IVA - A RECUPERAR			5.180,12	5.180,12		
245	CONTRIBUIÇÕES P/ SEGURANÇA SOCIAL	10.712,78	7.393,87	81.979,09	89.370,15		7.391,06
2451	TAXA SOCIAL UNICA - PESSOAL	10.712,78	7.393,87	81.979,09	89.370,15		7.391,06
27	OUTRAS CONTAS A RECEBER E A PAGAR	2.876.934,06	1.742.055,50	6.759.003,28	6.702.384,96	2.236.838,14	2.180.219,82
272	DEVEDORES E CREDITORES POR ACRÉSCIMOS	2.348,19	68.514,75	6.795,40	90.022,78	2.215,28	85.442,66
2721	DEVEDORES POR ACRÉSC. RENDIMENTOS	2.215,28	4.447,21	6.662,49	4.447,21	2.215,28	
27211	JUROS A RECEBER	2.215,28	4.447,21	6.662,49	4.447,21	2.215,28	
2722	ACRESCIMOS DE GASTOS	132,91	64.067,54	132,91	85.575,57		85.442,66
27222	REMUNERAÇÕES A LIQUIDAR		11.225,66		32.600,78		32.600,78
27229	OUTROS ACRESCIMOS DE GASTOS	132,91	52.841,88	132,91	52.974,79		52.841,88
272292	IVA NÃO DEDUTIVEL	132,91	22.068,04	132,91	22.200,95		22.068,04
272293	ISENTOS DE IVA		30.773,84		30.773,84		30.773,84
278	OUTROS DEVEDORES E CREDITORES	2.874.585,87	1.673.540,75	6.752.207,88	6.612.362,18	2.234.622,86	2.094.777,16
2784	DEVEDORES E CREDITORES DIVERSOS	2.865.614,87	1.672.890,31	6.719.054,89	6.579.209,19	2.234.622,86	2.094.777,16
27842	REMUN. ATRIB. BOLSEIROS	9.065,00	9.065,00	98.877,67	98.877,67		
27843	PROTOCOLOS A RECEBER	759.513,73	579.664,27	3.533.049,92	1.395.010,07	2.138.039,85	
278431	CANDIDATURAS FGF	279.456,01	72.255,54	1.399.412,70	601.175,51	798.237,19	
27843101	Secretaria Regional da Educação, Ci	58.500,00		485.311,30	237.097,80	248.213,50	
27843102	Fundação para a Ciência e Tecnologi	130.652,00	64.255,54	533.822,14	227.856,71	305.965,43	
27843103	Fundação Luso-Americana p/ o Desenv	8.000,00	8.000,00	35.610,00	19.610,00	16.000,00	
27843104	Direção Regional do Desenvolvimento			44.000,00	12.000,00	32.000,00	
27843105	Secretaria Regional dos Recursos Na			80.000,00		80.000,00	

Balancete entre Dezembro de 2013 e Dezembro de 2013 em Euros

Conta	Descrição	Débito Período	Crédito Período	Débito Acumulado	Crédito Acumulado	Sal. devedores	Sal.Credores
27843106	Fundo Regional para a Ciência e Tec			30.403,25		30.403,25	
27843109	Fundação Calouste Gulbenkian			25.000,00	25.000,00		
27843110	Direção Regional do Turismo	3.000,00		49.840,00	43.489,00	6.351,00	
27843111	Universidade de Toronto			3.622,00	3.622,00		
27843112	Sociedade Afonso Chaves / CIIMAR	15.372,11		15.372,11		15.372,11	
27843113	Direção Regional da Juventude	46.500,00		73.000,00	26.500,00	46.500,00	
27843114	Direção Regional da Solidariedade S			6.000,00	6.000,00		
27843115	Universidade da California	17.431,90		17.431,90		17.431,90	
278432	CANDIDATURAS CEDIDAS UAc	480.057,72	507.408,73	2.133.637,22	793.834,56	1.339.802,66	
27843201	Secretaria Regional da Educação, Ci	70.420,93	1.388,03	471.791,69	126.987,59	344.804,10	
27843202	Fundação para a Ciência e Tecnologi	245.138,43	414.020,70	1.365.347,17	534.846,97	830.500,20	
27843203	Observatório da Juventude		92.000,00	132.000,00	132.000,00		
27843204	PCT-MAC	163.412,36		163.412,36		163.412,36	
27843205	Universidade de Szeged	1.086,00		1.086,00		1.086,00	
27844	CREDORES POR EXEC DE SUBSIDIOS	1.818.151,66	770.203,38	1.819.386,06	3.781.716,23		1.962.330,17
278441	DE SUBSIDIOS À EXPLORAÇÃO	1.600.596,79	689.243,69	1.601.831,19	3.404.042,59		1.802.211,40
278442	DE SUBSIDIOS AO INVESTIMENTO	217.554,87	80.959,69	217.554,87	377.673,64		160.118,77
27845	CEDÊNCIA PROJETOS UAc	244.793,98	247.025,70	970.565,63	969.164,73	96.583,01	95.182,11
278451	SALDOS ATIVOS/PASSIVOS UAc	82.285,03	162.508,95	471.924,53	503.178,48	32.842,08	64.096,03
2784511	SALDOS A PAGAR UAc		70.210,60	150.448,95	214.544,98		64.096,03
2784512	SALDOS A RECEBER UAc	82.285,03	92.298,35	321.475,58	288.633,50	32.842,08	
278452	PEDIDOS DE PAGAMENTO UAc	70.210,60	2.231,72	211.398,29	147.657,36	63.740,93	
2784521	Fundação para a Ciência e Tecnologi	70.210,60	2.231,72	211.398,29	147.657,36	63.740,93	
278453	APOIOS RECEBIDOS UAc	92.298,35	82.285,03	287.242,81	318.328,89		31.086,08
2784531	Fundação para a Ciência e Tecnologi		12.953,76	34.344,90	59.831,20		25.486,30
2784532	Secretaria Regional da Educação, Ci	92.298,35	69.331,27	212.897,91	218.497,69		5.599,78
2784533	Observatório da Juventude			40.000,00	40.000,00		
27848	OUTROS DEV. E CRED. DIVERSOS	34.090,50	66.931,96	297.175,61	334.440,49		37.264,88
278480016	CATARINA PAULA PACHECO DA SILVA			2.500,00	2.500,00		
278480034	Carlos Alberto Pereira	512,50	512,50	5.637,50	5.637,50		
278480035	Sandra Paula Ribeiro da Rosa Rodrig	215,26	215,26	1.391,56	1.391,56		
278480036	Flávio da Silva Soares			300,00	300,00		
278480043	Duarte Jorge Picanço Silva	320,00	320,00	1.520,00	1.520,00		
278480044	RITA LÚCIO CARMO			1.250,00	1.250,00		
278480050	Nicolau Maria Berquó de Aguiar Wall		890,50	3.615,72	3.615,72		
278480055	António Manuel Vieira Rodrigues	667,00	1.334,00	667,00	1.334,00		667,00
278480057	Rita Gomes Garcia de São Marcos			105,10	105,10		
278480059	François Jean Rigal			900,00	900,00		
278480060	Isabel Maria Amorim do Rosário		70,00	35,91	105,91		70,00
278480061	David João Horta Lopes	203,72	196,44	257,74	257,74		
278480066	Paulo Alexandre Vieira Borges		1.115,70	3.974,25	5.089,95		1.115,70
278480068	Helena Maria Gregório Pina Calado			2.088,94	2.088,94		
278480070	Vittorio Zanon			834,48	834,48		
278480072	Ana Cristina Matos Ricardo da Costa	4,55	14,43	829,45	839,33		9,88
278480075	Paulo Rogério Furtado da Silva			15,15	15,15		
278480076	José Alberto Pinheiro Marcelino		12,05	88,50	100,55		12,05
278480077	Maria Teresa Pires de Medeiros	315,90	326,71	6.359,54	6.386,25		26,71
278480079	Cláudia Luísa Salvador Hipólito Lop			1.856,00	1.856,00		
278480080	Ana Margarida Moura de Oliveira Arr			732,14	732,14		
278480081	Carla Patricia Rego Coroa	360,00	360,00	360,00	360,00		
278480085	Emanuel Dias Xavier			80,68	80,68		
278480088	Maria Isabel Whitton da Terra Soare			228,00	228,00		
278480089	Maria de Fátima Batista Viveiros			925,68	925,68		

Balancete entre Dezembro de 2013 e Dezembro de 2013 em Euros

Conta	Descrição	Débito Período	Crédito Período	Débito Acumulado	Crédito Acumulado	Sal. devedores	Sal. Credores
278480090	Maria da Anunciação Mateus Ventura			1.048,99	1.048,99		
278480093	Isabel de Jesus Cunha Neves			5.264,00	5.264,00		
278480095	Ana Isabel de Melo Azevedo Neto	60,54	60,54	524,57	524,57		
278480100	Eduardo Manuel Ferreira Dias		1.080,02	144,70	1.224,72		1.080,02
278480103	Maria Gabriela Pereira da Silva Que	91,10	500,96	859,43	1.360,39		500,96
278480105	José Manuel Rodrigues Pacheco			56,62	56,62		
278480106	António Onofre Costa Miranda Soares		10,00	1.527,06	1.537,06		10,00
278480110	José Virgílio de Matos Figueira Cru	146,61	37,75	609,09	646,84		37,75
278480119	Maria do Carmo Roque Lino Felgueira			641,21	641,21		
278480124	Hernani Manuel Maia Pinto	696,00	696,00	696,00	696,00		
278480126	Catarina Alexandra Drumonde Melo			388,62	388,62		
278480131	Artur da Câmara Machado			188,76	188,76		
278480132	Rui Moreira da Silva Coutinho		100,00	197,00	297,00		100,00
278480133	André Branco Carreiro		35,00		35,00		35,00
278480138	João José Monteiro Mora Porteiro		716,18	770,16	1.486,34		716,18
278480139	Verónica Amaral da Camara Velho Cab		135,44	216,32	351,76		135,44
278480146	Artur José Freire Gil	2.012,37	197,53	2.162,41	2.359,94		197,53
278480151	Maria Teresa Monteiro da Rocha Brav			67,50	67,50		
278480152	Maria Manuela Santos Pato Martins			870,00	870,00		
278480156	Magda Eugénia Pinheiro B. da Costa			3.941,89	3.941,89		
278480158	Rui Miguel Pires Bento da Silva Eli			296,59	296,59		
278480159	João da Silva Madruga			64,69	64,69		
278480160	Gilberta Margarida de Medeiros Pavã		806,00	71,00	877,00		806,00
278480161	Patricia Ventura Garcia	265,52	265,52	574,56	574,56		
278480163	Leticia Monica Raposo Cabral		750,00	2.430,00	2.430,00		
278480169	Sara Patricia Bettencourt Luna			287,03	287,03		
278480172	Luis Filipe Araujo Machado			676,95	676,95		
278480173	Catarina Fonseca			204,27	204,27		
278480176	Joana Filipa de Sousa Micael Pereir	725,33	192,00	725,33	917,33		192,00
278480178	Sérgio Paulo Ávila Campos Marques	94,40	94,40	7.294,40	7.294,40		
278480182	David Afonso da Rocha Gonçalves		349,30	349,30	349,30		349,30
278480184	Armando Brito Mendes	197,99	661,89	197,99	859,88		661,89
278480185	Maria Amélia Oliveira Gonçalves Fon			225,01	225,01		
278480188	Vanessa Sorala Furtado Teixeira			3.869,33	3.869,33		
278480189	Andrea Zita Costa Botelho			643,12	643,12		
278480193	Alice Carreiro Pimentel Bettencourt			750,00	750,00		
278480195	Fernando Jorge Afonso Diogo			38,70	38,70		
278480196	Licínio Manuel Vicente Tomás			2.499,80	2.499,80		
278480199	Susana Maria Goulart Pereira da Cos			219,00	219,00		
278480203	Duarte Manuel da Silva Mendonça		149,71	488,93	638,64		149,71
278480204	Manuela Isabel Parente Cardoso		164,79		164,79		164,79
278480209	Carla José Azevedo Rego			85,81	85,81		
278480210	João António Melo Silva			203,00	203,00		
278480213	Berta Maria Pimentel Miúdo			7,00	7,00		
278480215	Nelson José de Oliveira Simões		54,99		54,99		54,99
278480219	Rémi Paul Fontaine	489,51	417,03	1.934,20	2.351,23		417,03
278480220	Paulo Alexandre da Silva Brito Mart		510,00	1.725,00	2.235,00		510,00
278480222	Maria Susana Lopes	381,64	345,81	1.068,44	1.414,25		345,81
278480223	Enésima de Fátima Enes Pereira Mend			188,65	188,65		
278480227	Célia Costa Gomes da Silva			715,84	715,84		
278480231	Derrick Mendes	149,26	149,26	342,82	342,82		
278480235	Hernani Bruno Vargas Sales Brasil			583,58	583,58		
278480236	John Manuel Silva	420,00	600,00	3.357,50	3.537,50		180,00

Balancete entre Dezembro de 2013 e Dezembro de 2013 em Euros

Conta	Descrição	Débito Período	Crédito Período	Débito Acumulado	Crédito Acumulado	Sal. devedores	Sal.Credores
278480237	Wong Jeok Lan Macedo			783,00	783,00		
278480242	Sandra Maria Pinto Caldeiras	33,10	33,10	33,10	33,10		
278480246	Raul Bettencourt	286,12	1.586,12	2.230,48	2.230,48		
278480247	Armindo dos Santos Rodrigues	1.030,32	1.030,32	1.865,69	1.865,69		
278480250	João Pedro Couto		32,42		32,42		32,42
278480251	João Luis Roque Baptista Gaspar			194,64	194,64		
278480253	Andreia Brazão Antunes Cardoso da C			1.200,00	1.200,00		
278480254	Rosa Maria das Neves Simas			102,84	102,84		
278480255	Isabel Marisa Mateus Borges			82,94	82,94		
278480256	Maria Teresa Pinheiro de M.Borges T	1.012,95	300,00	1.012,95	1.012,95		
278480259	Eduardo Manuel Vieira de Brito de A	3.126,59	17.337,72	55.491,03	69.749,66		14.258,63
278480260	Rosalina Maria de Almeida Gabriel		287,07	980,42	1.267,49		287,07
278480262	ALfredo Emilio Silveira de Borba			44,95	44,95		
278480264	Paula Cristina Antunes Mendonça			5.000,00	5.000,00		
278480265	Timothy Francisco Lima			480,00	480,00		
278480266	Mónica Liliana Fernandes Lopes			125,00	125,00		
278480267	André Coelho Gouveia			870,00	870,00		
278480268	Sílvia Patrícia Goulart Mendonça			1.740,00	1.740,00		
278480269	Helder Guerreiro Marques da Silva			30,20	30,20		
278480270	Joana Isabel Fidalgo Avelar Moreira			1.740,00	1.740,00		
278480271	David de Araújo Almeida			626,40	626,40		
278480273	Tiago Miguel Azevedo Alves			676,95	676,95		
278480274	Jorge Ricardo Botelho de Medeiros			8.303,40	8.303,40		
278480275	Anoukis Juliette Lourenço Graff			69,60	69,60		
278480276	Susana Dias Meirinho			69,60	69,60		
278480277	Joana Rita Bogalho Teixeira Xavier			545,88	545,88		
278480278	Ana Rita Ferreira Patarra			81,07	81,07		
278480279	Marina Sofia Quitério Marques			480,00	480,00		
278480280	Helena Margarida Mateus Silva Monte			928,00	928,00		
278480281	Maria Augusta Cavaco Miguel			1.299,20	1.299,20		
278480282	Manuel Urbano Bettencourt Machado			640,00	640,00		
278480283	Maria Madalena Marcos Carlos Teixei			4.120,00	4.120,00		
278480284	Patricia Gomes Antunes Madeira			4.500,00	4.500,00		
278480285	Eunice Rute Magalhães Nogueira Xavi			3.712,00	3.712,00		
278480286	Nuno Miguel Bettencourt da Silva Be			851,40	851,40		
278480287	Maria João Oliveira Cruz			161,66	161,66		
278480288	Mário Luis Costa Sousa			650,00	650,00		
278480289	Maria Leticia Henriques Leitão			1.392,00	1.392,00		
278480290	Eva Giacomello			2.467,34	2.467,34		
278480291	Carlos Eduardo Pacheco Amaral	60,75	60,75	868,18	868,18		
278480292	Sérgio Fernando Vieira de Frias			1.150,00	1.150,00		
278480293	Maria Rita de Medeiros Andrade Mede			450,00	450,00		
278480294	Mónica Cordeiro de Almeida e Silva		538,42	278,30	816,72		538,42
278480295	João de Freitas Ferreira de Almeida			250,00	250,00		
278480296	Diana Maria Arruda Melo Cabral Sous			8.710,00	8.710,00		
278480297	Andreia de Fátima Arruda Medeiros			93,36	93,36		
278480298	Julia Bentz			425,75	425,75		
278480299	Konstantinos Triadis			293,84	293,84		
278480300	Adolfo Fernando da Fonte Fialho			129,65	129,65		
278480301	João Carlos Carreiro Nunes	442,52		1.771,90	1.771,90		
278480302	Maria Catarina Celorico Moreira Pac			2.450,00	2.450,00		
278480303	Marco Paulo Raposo Faria	375,00	375,00	2.625,00	2.625,00		
278480305	Maria Margarida de Mendonça Vaz do			604,00	604,00		

Balancete entre Dezembro de 2013 e Dezembro de 2013 em Euros

Conta	Descrição	Débito Período	Crédito Período	Débito Acumulado	Crédito Acumulado	Sal. devedores	Sal.Credores
278480306	Tomáz Lopes Cavalheiro Ponce Dentin		34,65	762,35	797,00		34,65
278480307	Marlene Alexandra Veloso Matos			10,00	10,00		
278480308	Marina Parra Carreiro e Silva			130,55	130,55		
278480309	Alexandre Marques Rodrigues			576,87	576,87		
278480310	Luis Manuel Vieira de Andrade	54,95	62,80	454,57	517,37		62,80
278480311	Duarte Nuno Toubarro Tiago		12,25	54,30	66,55		12,25
278480312	Maria João Raposo Botelho Pimentel	76,09	76,09	291,03	291,03		
278480313	Rui Conde de Araujo Brito Prieto da			156,78	156,78		
278480314	Paulo Alexandre da Silva Araujo Fer			800,00	800,00		
278480315	Mónica Cristina Mendonça Ferreira C			870,00	870,00		
278480316	Maria Gabriela Couto Teves de Azeve	147,03	493,03	899,33	1.245,33		346,00
278480317	Ana Júlia Madureira e Silva	147,30		3.297,30	3.297,30		
278480318	Susana Isabel Chaves Ribeiro			438,94	438,94		
278480319	Marina Filipa Paixão Domingos Lopes			438,94	438,94		
278480320	Telmo Alexandre Fernandes Morato Go			130,30	130,30		
278480321	Ricardo Nuno Garcia dos Santos Mede			9,00	9,00		
278480322	Maria de Lurdes Nunes Enes Dapkevic			410,58	410,58		
278480323	Márcia Costa Coelho Costa			322,60	322,60		
278480324	Ana Paula Melo Figueiredo Rocha		90,10	59,45	149,55		90,10
278480325	Paulo Ferreira Mendes Monjardino			287,15	287,15		
278480326	Rosa Maria Carvalho Silva			69,00	69,00		
278480327	Roberto Resendes			330,41	330,41		
278480328	Pedro Miguel Silva Cordeiro			754,00	754,00		
278480329	Adriana Isabel Marques da Ressureiç		80,70	49,26	129,96		80,70
278480330	Filipe Jorge de Mora Porteiro			64,30	64,30		
278480331	Maria Lucinda Soares de Sousa Marti	1.500,00	1.500,00	5.400,00	5.400,00		
278480332	Susana Alexandra Ferreira da Silva			2.360,50	2.360,50		
278480333	Miguel Alexandre Ribeiro Moreira			2.441,30	2.441,30		
278480334	Ana Gherghel			252,38	252,38		
278480335	Adriano Manuel Torres Borges			595,00	595,00		
278480336	Valter Nuno Brito Martins			509,47	509,47		
278480337	Mara Schmiing			124,50	124,50		
278480338	Diogo Correia Carvalho			1.334,00	1.334,00		
278480339	Maria de Fátima do Couto Leite de M			1.146,08	1.146,08		
278480340	Luis Miguel Pacheco Mendes Gomes			182,70	182,70		
278480341	António Manuel de Frias martins			7.747,06	7.747,06		
278480342	Eduarda Carla do Nascimento Crespo			739,00	739,00		
278480343	Dominique Almeida Rosa de Faria			242,44	242,44		
278480344	Sara Maria Pereira Bulhões	460,00	460,00	1.000,00	1.000,00		
278480345	Ruben da Silva Valério			5.800,00	5.800,00		
278480346	Diana Paula Linhares	893,41	893,41	1.199,24	1.199,24		
278480347	Claudia Ávila Gomes			225,79	225,79		
278480348	Maria José Garoupa A. Bicudo			132,85	132,85		
278480349	Joana Barcelos e Ramos			179,99	179,99		
278480350	Rui Duarte Gonçalves Luis			50,00	50,00		
278480351	Pedro Miguel Valente Mendes Raposei			99,00	99,00		
278480352	Carolina Melo Medeiros			580,00	580,00		
278480353	Rodrigo Sousa Arruda			580,00	580,00		
278480354	Rafael Melo Branco			580,00	580,00		
278480355	Nuno Miguel Rocha Ferreira			580,00	580,00		
278480356	Sofia Margarida Bettencourt Mendonç			580,00	580,00		
278480357	Rui Filipe Fagundes Silva			580,00	580,00		
278480358	Ana Filipa Bartolomeu Ferreira	230,58	115,29	691,74	691,74		

Balancete entre Dezembro de 2013 e Dezembro de 2013 em Euros

Conta	Descrição	Débito Período	Crédito Período	Débito Acumulado	Crédito Acumulado	Sal. devedores	Sal.Credores
278480359	Raquel José da Silva e Mendes			550,00	550,00		
278480360	Nuno Miguel Ornelas Pinheiro			575,00	575,00		
278480361	Carolina Paula Furtado de Medeiros			645,63	645,63		
278480362	Maria Luz Paramio Martin			331,20	331,20		
278480363	Joana Raquel Barroso Rego			580,00	580,00		
278480364	Emiliana Leonilde Dinis Gil Soares			50,00	50,00		
278480365	Victor Siof Monteiro			696,00	696,00		
278480367	Pedro Afonso Agostinho Santos			270,43	270,43		
278480368	Mónica Maria Tavares Moura			317,75	317,75		
278480369	Pilar Damião de Medeiros		576,90	146,69	723,59		576,90
278480370	Ricardo Alexandre Camarinho			309,04	309,04		
278480371	Vasco Ricardo Martins da Silva			5.000,00	5.000,00		
278480372	José Manuel Veiga Ribeiro Cascalho			802,13	802,13		
278480373	Ana Isabel de Carvalho Vila Fernand			1.230,00	1.230,00		
278480374	Joana Filipa Carvalho Medeiros			580,00	580,00		
278480375	Ana Paula de Ornelas Garrão			19,23	19,23		
278480376	Ana Filipa Sobral			154,89	154,89		
278480377	Francisco José Vieira Reis			138,69	138,69		
278480379	Celia Melo Cunha			580,00	580,00		
278480380	Katia Augusta Xavier Furtado			560,00	560,00		
278480381	Joana Moura Cabral			2.366,40	2.366,40		
278480382	Ines Ferreira Pontes	591,60	591,60	1.183,20	1.183,20		
278480383	Vera Cristina Ferreira Félix do Cou	1.600,00	1.600,00	2.600,00	2.600,00		
278480384	Kathleen Judith Mundell de Calado	615,64		615,64	615,64		
278480385	Paula cristina da Silva Marques	140,00		140,00	140,00		
278480386	Miguel Raposo Sanches Silva Pereira	180,00		180,00	180,00		
278480387	Macario Correia dos Santos	140,00		140,00	140,00		
278480388	João Armando Coelho Palhais	140,00		140,00	140,00		
278480389	Heraldina Maria Betencourt da Silva	7.800,00	7.800,00	7.800,00	7.800,00		
278480390	Maria do Sameiro Miranda Amaral de	997,60	1.995,20	997,60	1.995,20		997,60
278480391	José Luis de Almeida Caetano	583,00	583,00	583,00	583,00		
278480392	Marco Aurelio Aguiar Pereira	300,00	300,00	300,00	300,00		
278480394	Telma Andreia Amaral Teves		1.250,00		1.250,00		1.250,00
278480395	Hugo Campos Serra		3.690,00		3.690,00		3.690,00
278480396	Michelle Zani Sales de Sousa		2.399,99		2.399,99		2.399,99
278480397	José Wellington do Nascimento		1.600,00		1.600,00		1.600,00
278480398	Luís Manuel Alves de Oliveira Nunes		180,00		180,00		180,00
278480399	Jorge Manuel Rosa de Medeiros	318,10	509,24	766,85	957,99		191,14
278480400	José Maria Cabral				100,89		100,89
278480405	Célia Barreto Carvalho			1.270,94	1.270,94		
278480406	Dalila Carla Barbosa Sebastião	250,00		250,00	250,00		
278480407	José Cabral Machado			16,01	16,01		
278480408	Carlos Guilherme Lopes Riley da Mot	209,15	111,55	209,15	320,70		111,55
278480409	Luís Filipe das Neves Cunha	1.030,32	1.030,32	1.312,98	1.312,98		
278480410	Sara Maria Teixeira de Medeiros	18,90	18,90	18,90	18,90		
278480411	Mário Paulo Martins Viana	40,80	40,80	40,80	40,80		
278480412	António Pedro Viterbo de Sousa Azev	501,05	501,05	501,05	501,05		
278480413	Francisco José Ferreira Silva	128,75	188,37	128,75	188,37		59,62
278480414	César Cristovão Costa Andrade	95,98	95,98	95,98	95,98		
278480415	João Carlos Aguiar Teixeira	37,70	37,70	37,70	37,70		
278480416	Avelino de Freitas de Menezes	97,00	184,50	97,00	184,50		87,50
278480417	Maria de Fátima Almeida Brilhante	69,00	69,00	69,00	69,00		
278480418	Osvaldo Dias Lopes da Silva		40,00		40,00		40,00

Balancete entre Dezembro de 2013 e Dezembro de 2013 em Euros

Handwritten signature and notes:
 2013
 2013
 2013

Conta	Descrição	Débito Período	Crédito Período	Débito Acumulado	Crédito Acumulado	Sal. devedores	Sal.Credores
278480419	Rita Olaio de Mendonça Andrade		33,20		33,20		33,20
278480420	Margarita Patricia Florencio Diaz		170,00		170,00		170,00
278480421	Rui Miguel Ricardo Nunes		22,46		22,46		22,46
278480422	Lúcia Moreno Rodríguez		345,87		345,87		345,87
278480423	João Batista Pereira Silva		39,80		39,80		39,80
278480424	Ana Isabel Damião de Serpa Arruda M		396,69		396,69		396,69
278480425	Carlos Alberto Silva Melo Santos		405,65		405,65		405,65
278480426	Maria da Graça Câmara Batista		154,14		154,14		154,14
278480427	Mário José Amaral Fortuna		123,10		123,10		123,10
2788	OUTROS REC E PAGAMENTOS	8.971,00	650,44	33.152,99	33.152,99		
27883	Universidade dos Açores	8.971,00		32.502,55	32.502,55		
27884	DOCUMENTOS EM CONFERÊNCIA - FM		650,44	650,44	650,44		
28	DIFERIMENTOS	21.657,41	208.215,75	22.127,54	208.215,75	21.439,27	207.527,48
281	GASTOS A RECONHECER	21.657,41	688,27	22.127,54	688,27	21.439,27	
2811	SEGUROS	4.107,14	688,27	4.577,27	688,27	3.889,00	
2819	OUTROS GASTOS A RECONHECER	17.550,27		17.550,27		17.550,27	
28192	COM IVA NAO DEDUTIVEL	17.550,27		17.550,27		17.550,27	
282	RENDIMENTOS A RECONHECER		207.527,48		207.527,48		207.527,48
2829	OUTROS PROVEITOS DIFERIDOS		207.527,48		207.527,48		207.527,48
28291	PREST.SERVIÇOS		207.527,48		207.527,48		207.527,48
3	INVENTÁRIOS E ACTIVOS	2.067,18	1.611,36	2.067,18	1.611,36	455,82	
31	COMPRAS	841,00	841,00	841,00	841,00		
312	MAT.PRIMAS, SUBSIDIARIAS E CONSUMO	841,00	841,00	841,00	841,00		
3123	MATERIAIS DIVERSOS	841,00	841,00	841,00	841,00		
31231	AQUISIÇÕES MERCADO NACIONAL	841,00	841,00	841,00	841,00		
312312	COM IVA NAO DEDUTIVEL	841,00	841,00	841,00	841,00		
32	MERCADORIAS	841,00	385,18	841,00	385,18	455,82	
323	SUJEITAS A REGIMES PARTICULARES	841,00	385,18	841,00	385,18	455,82	
3231	ÁLCOOL	841,00	385,18	841,00	385,18	455,82	
38	REGULARIZAÇÃO EXISTENCIAS	385,18	385,18	385,18	385,18		
382	MERCADORIAS	385,18	385,18	385,18	385,18		
3822	ÁLCOOL - CONSUMO INTERNO	385,18	385,18	385,18	385,18		
4	INVESTIMENTOS	121.669,22	334.020,87	2.950.608,75	2.392.613,64	2.832.122,41	2.274.127,30
43	ACTIVOS FIXOS TANGÍVEIS	121.564,98	328.698,95	2.932.762,48	2.378.736,88	2.814.276,14	2.260.250,54
431	TERRENOS E RECURSOS NATURAIS			16.536,15		16.536,15	
4311	PREDIO RUSTICO LAMEIRO GRANDE			16.536,15		16.536,15	
432	EDIFICIOS E OUTRAS CONSTRUÇÕES			23.790,57		23.790,57	
4326	AQUISIÇÕES ATE 31-12-2011			23.790,57		23.790,57	
433	EQUIPAMENTO BASICO	41.765,19	25.909,18	2.156.178,44	60.189,18	2.095.989,26	
4331	EQUIP. E MOBILIARIO DE ENSINO		1.500,80	1.500,80	1.500,80		
43311	COM IVA DEDUTIVEL		1.500,80	1.500,80	1.500,80		
433112	Taxa 16% Açores		1.500,80	1.500,80	1.500,80		
4332	EQUIPAMENTO DE INVESTIGAÇÃO	16.714,99	23.572,26	37.725,20	23.572,26	14.152,94	
43321	COM IVA DEDUTIVEL		9.773,53	12.636,76	9.773,53	2.863,23	
433212	Taxa 16% Açores		5.974,36	5.974,36	5.974,36		
433214	Taxa 23% Continente		3.799,17	6.662,40	3.799,17	2.863,23	
43322	COM IVA NÃO DEDUTÍVEL	16.714,99	13.557,87	24.847,58	13.557,87	11.289,71	
43323	ISENTAS		240,86	240,86	240,86		
4333	AQUISIÇÕES PAISES COMUNIT.		554,00	74.598,80	34.834,00	39.764,80	
43332	COM IVA NÃO DEDUTÍVEL			39.764,80		39.764,80	
43333	ISENTAS		554,00	34.834,00	34.834,00		
4334	AQUISIÇÕES PAÍSES TERCEIROS	7.136,02	282,12	9.142,44	282,12	8.860,32	

Balancete entre Dezembro de 2013 e Dezembro de 2013 em Euros

Conta	Descrição	Débito Período	Crédito Período	Débito Acumulado	Crédito Acumulado	Sal. devedores	Sal. Credores
4336	AQUISIÇÕES ATE 31-12-2011	17.914,18		2.033.211,20		2.033.211,20	
434	EQUIPAMENTO DE TRANSPORTE			139.095,08		139.095,08	
4346	AQUISIÇÕES ATE 31-12-2011			139.095,08		139.095,08	
435	EQUIPAMENTO ADMINISTRATIVO	77.894,66	53.743,30	559.110,74	54.170,30	504.940,44	
4351	EQUIPAMENTO E MAT. INFORM	26.637,10	49.427,07	132.347,96	49.854,07	82.493,89	
43511	COM IVA DEDUTIVEL	1.047,74	15.510,73	22.885,02	15.937,73	6.947,29	
435111	Taxa 16% Açores	1.047,74	14.094,40	21.468,69	14.521,40	6.947,29	
435112	Taxa 23% Açores		1.416,33	1.416,33	1.416,33		
43512	COM IVA NAO DEDUTIVEL	21.352,76	32.838,00	100.469,70	32.838,00	67.631,70	
43513	OUTRAS (REI/REPR)	4.236,60	1.078,34	8.993,24	1.078,34	7.914,90	
4352	EQUIP. E MOBIL. ESCRITORIO		4.316,23	4.690,06	4.316,23	373,83	
43521	COM IVA DEDUTIVEL		4.178,43	4.257,43	4.178,43	79,00	
435212	Taxa 16% Açores		4.178,43	4.257,43	4.178,43	79,00	
43522	COM IVA NÃO DEDUTÍVEL		137,80	432,63	137,80	294,83	
4356	AQUISIÇÕES ATE 31-12-2011	51.257,56		422.072,72		422.072,72	
437	Outros activos fixos tangíveis			36.146,37	2.221,73	33.924,64	
4371	EM TERRITORIO NACIONAL			26.664,81		26.664,81	
43716	AQUISIÇÕES ATE 31-12-2010			26.664,81		26.664,81	
4372	FERRAMENTAS E UTENSILIOS			9.481,56	2.221,73	7.259,83	
43721	INVESTIGAÇÃO/LABORATORIOS			2.200,48		2.200,48	
437211	COM IVA DEDUTIVEL			340,48		340,48	
4372113	Taxa 16% Açores			340,48		340,48	
437212	COM IVA NÃO DEDUTIVEL			1.860,00		1.860,00	
43723	AQUISIÇÕES PAISES COMUNITARIOS			4.798,94	2.221,73	2.577,21	
437232	IVA NÃO DEDUTÍVEL			2.577,21		2.577,21	
437233	ISENTAS			2.221,73	2.221,73		
43726	AQUISIÇÕES ATE 31-12-2011			2.482,14		2.482,14	
438	DE DEPRECIAÇÕES ACUMULADAS	1.905,13	249.046,47	1.905,13	2.262.155,67		2.260.250,54
4382	EDIFICIOS E OUTRAS CONSTRUÇÕES				23.790,57		23.790,57
43821	EDIFIC. ADMINISTR. GERAIS				23.790,57		23.790,57
4383	EQUIPAMENTO BASICO	1.904,89	182.302,85	1.904,89	1.689.621,20		1.687.716,31
43831	EQUIP. E MOB. BASICO	1.904,89	182.302,85	1.904,89	1.689.621,20		1.687.716,31
4384	EQUIPAMENTO DE TRANSPORTE		6.502,14		134.262,13		134.262,13
43841	VIAT. LIG. DE PASSAGEIROS		6.502,14		134.262,13		134.262,13
4385	EQUIPAMENTO ADMINISTRATIVO	0,24	57.594,59	0,24	386.409,58		386.409,34
43851	MOBILIÁRIO E EQUIPAMENTO INF.	0,24	57.594,59	0,24	386.409,58		386.409,34
4387	OUTROS ACTIVOS FIXOS TANGÍVEIS		2.646,89		28.072,19		28.072,19
43871	FERRAMENTAS E UTENSILIOS		2.646,89		28.072,19		28.072,19
44	ACTIVOS INTANGÍVEIS	104,24	5.321,92	17.846,27	13.876,76	17.846,27	13.876,76
443	PROGRAMAS DE COMPUTADOR	104,24		17.846,27		17.846,27	
4431	IVA DEDUTIVEL	38,71		38,71		38,71	
44311	Taxa 16% Açores	38,71		38,71		38,71	
4432	IVA NÃO DEDUTIVEL	65,53		2.264,47		2.264,47	
4434	AQUISIÇÃO PAISES TERCEIROS			3.553,27		3.553,27	
44341	ISENTAS			3.553,27		3.553,27	
4436	AQUIRIDOS ATE 31-12-2010			11.989,82		11.989,82	
448	AMORTIZAÇÕES ACUMULADAS		5.321,92		13.876,76		13.876,76
4483	PROGRAMAS DE COMPUTADOR		5.321,92		13.876,76		13.876,76
5	CAPITAL, RESERVAS E	175.382,41	112.967,80	319.744,11	2.452.973,89	144.361,70	2.277.591,48
51	PATRIMONIO				748.196,85		748.196,85
511	PATRIMONIO INICIAL				748.196,85		748.196,85
5111	PATRIMONIO INICIAL REALIZ				748.196,85		748.196,85

Balancete entre Dezembro de 2013 e Dezembro de 2013 em Euros

Contas
2
1/15/1

Conta	Descrição	Débito Período	Crédito Período	Débito Acumulado	Crédito Acumulado	Sal. devedores	Sal.Credores
55	RESERVAS				1.101.356,84		1.101.356,84
551	RESERVAS LEGAIS				91.074,66		91.074,66
552	OUTRAS RESERVAS				1.010.282,18		1.010.282,18
5523	RESERVAS LIVRES				1.010.282,18		1.010.282,18
56	RESULTADOS TRANSITADOS			144.361,70		144.361,70	
561	EXERCÍCIOS ANTERIORES			144.361,70		144.361,70	
59	OUTRAS VARIAÇÕES NO CAPITAL PRÓPRIO	175.382,41	112.967,80	175.382,41	603.420,20		428.037,79
593	Subsídios	175.382,41	112.967,80	175.382,41	603.420,20		428.037,79
5932	SUBSÍDIOS PARA INVESTIMENTOS	175.382,41	112.967,80	175.382,41	603.420,20		428.037,79
6	GASTOS	1.038.993,50	56.464,67	2.557.298,90	133.501,76	2.423.797,14	
62	FORNECIMENTOS E SERVIÇOS EXTERNOS	657.941,00	52.370,14	1.750.886,84	129.192,87	1.621.693,97	
621	SUBCONTRATOS	171.398,16	580,00	202.336,56	580,00	201.756,56	
6211	AQUISIÇÕES MERCADO NACIONAL	171.398,16	580,00	201.901,56	580,00	201.321,56	
62111	COM IVA DEDUTIVEL	1.100,00		1.100,00		1.100,00	
62112	COM IVA NAO DEDUTIVEL		580,00	1.276,00	580,00	696,00	
62113	OUTRAS (REI/REPR)	22.456,07		22.456,07		22.456,07	
62114	ISENTAS	6.429,78		35.657,18		35.657,18	
62115	IVA AUTOLIQUIDAÇÃO	141.412,31		141.412,31		141.412,31	
6212	AQUISIÇÕES PAISES COMUNITARIOS			435,00		435,00	
62124	OUTROS COM IVA NÃO DEDUTIVEL			435,00		435,00	
622	FORNECIMENTOS E SERVIÇOS	211.840,26	8.424,84	663.324,94	46.010,76	617.314,18	
6221	TRABALHOS ESPECIALIZADOS	148.632,56	6.341,60	492.067,08	42.928,40	449.138,68	
62211	AQUISIÇÕES TERRITORIO NACIONAL	117.311,64	6.341,60	379.862,77	14.705,60	365.157,17	
622111	COM IVA DEDUTIVEL	25.895,15	1.250,00	120.611,89	1.250,00	119.361,89	
622112	COM IVA NAO DEDUTIVEL	69.604,88	3.591,60	163.003,21	3.591,60	159.411,61	
622113	OUTRAS (REI)	21.811,61	1.500,00	96.247,67	9.864,00	86.383,67	
62212	AQUISIÇÕES PAISES COMUNITARIOS	18.095,36		83.402,74	28.219,81	55.182,93	
622122	COM IVA NÃO DEDUTIVEL	17.720,36		79.027,74	28.219,81	50.807,93	
622123	ISENTAS	375,00		4.375,00		4.375,00	
62213	AQUISIÇÕES PAISES TERCEIROS	13.225,56		28.801,57	2,99	28.798,58	
622133	ISENTOS DE IVA	13.225,56		28.801,57	2,99	28.798,58	
6222	PUBLICIDADE E PROPAGANDA	1.687,57	156,60	5.904,05	156,60	5.747,45	
62221	DA ENTIDADE	905,95		2.854,49		2.854,49	
622211	COM IVA DEDUTIVEL	166,43		166,43		166,43	
622212	COM IVA NAO DEDUTIVEL	739,52		2.688,06		2.688,06	
62222	DE CURSOS	520,62		1.871,00		1.871,00	
622222	COM IVA NAO DEDUTIVEL	520,62		1.871,00		1.871,00	
62223	DE CONCURSOS DE PESSOAL	261,00	156,60	1.178,56	156,60	1.021,96	
622232	COM IVA NÃO DEDUTIVEL	261,00	156,60	1.178,56	156,60	1.021,96	
6223	VIGILANCIA E SEGURANÇA	212,51		212,51		212,51	
62237	INSCRIÇÕES E FORMAÇÕES	212,51		212,51		212,51	
622373	ISENTOS DE IVA	212,51		212,51		212,51	
6224	HONORARIOS	6.412,50		22.783,59		22.783,59	
62241	DEVIDOS RESIDENTES TERRIT.NACIONAL	6.412,50		22.783,59		22.783,59	
622411	COM IVA DEDUTIVEL			5.000,00		5.000,00	
622412	COM IVA NAO DEDUTIVEL	6.412,50		17.783,59		17.783,59	
6226	CONSERVAÇÃO E REPARAÇÃO	51.141,30	1.626,64	115.571,51	2.625,76	112.945,75	
62261	DE EQUIPAMENTO DE TRANSPORTE	577,22		2.590,45		2.590,45	
622611	AQUISIÇÕES TERRITORIO NACIONAL	577,22		2.590,45		2.590,45	
6226111	COM IVA DEDUTIVEL	128,44		1.077,85		1.077,85	
6226112	COM IVA NAO DEDUTIVEL	448,78		1.512,60		1.512,60	
62263	DE OUTRO EQUIPAMENTO	24.093,16	1.626,64	85.052,09	2.625,76	82.426,33	

Balancete entre Dezembro de 2013 e Dezembro de 2013 em Euros

Conta	Descrição	Débito Período	Crédito Período	Débito Acumulado	Crédito Acumulado	Sal. devedores	Sal. Credores
622631	AQUISIÇÕES TERRITORIO NACIONAL	24.093,16	1.626,64	85.052,09	2.625,76	82.426,33	
6226311	COM IVA DEDUTIVEL	269,65	775,99	17.992,03	1.752,71	16.239,32	
6226312	COM IVA NAO DEDUTIVEL	23.823,51	850,65	64.963,54	873,05	64.090,49	
6226313	OUTRAS (REI)			2.096,52		2.096,52	
62264	DE EDÍFICOS	26.470,92		27.928,97		27.928,97	
622641	AQUISIÇÕES TERRITORIO NACIONAL	26.470,92		27.928,97		27.928,97	
6226412	COM IVA NAO DEDUTIVEL	26.470,92		27.928,97		27.928,97	
6227	SERVIÇOS BANCÁRIOS	443,64		3.253,85		3.253,85	
62272	COM IVA NÃO DEDUTIVEL	443,64		3.242,27		3.242,27	
62273	ISENTOS DE IVA			11,58		11,58	
6228	Outros	3.310,18	300,00	23.532,35	300,00	23.232,35	
62281	INSCRIÇÕES EM FORMAÇÕES	3.310,18	300,00	23.532,35	300,00	23.232,35	
622812	COM IVA NÃO DEDUTIVEL			320,00		320,00	
622813	ISENTAS DE IVA	3.310,18	300,00	23.212,35	300,00	22.912,35	
623	MATERIAIS	116.869,90	1.615,51	354.076,66	16.981,76	337.094,90	
6231	FERRAM.E UTENSILIOS DESGASTE RAPII	80.702,13	470,66	232.281,20	12.266,99	220.014,21	
62311	MATERIAL DE LABORATORIO	71.292,59	470,66	183.240,40	893,06	182.347,34	
623111	COM IVA DEDUTIVEL	4.177,17		4.969,56		4.969,56	
623112	COM IVA NAO DEDUTIVEL	67.115,42	470,66	178.270,84	893,06	177.377,78	
62312	AQUISIÇÕES PAISES COMUNITARIOS	9.409,54		37.475,30	11.245,53	26.229,77	
623122	COM IVA NÃO DEDUTÍVEL	9.409,54		37.475,30	11.245,53	26.229,77	
62313	AQUISIÇÕES PAISES TERCEIROS			11.565,50	128,40	11.437,10	
623133	ISENTO DE IVA			11.565,50	128,40	11.437,10	
6232	LIVROS E DOCUMENTAÇÃO TECNICA	1.012,71		16.374,82	3.421,30	12.953,52	
62321	AQUISIÇÕES TERRITORIO NACIONAL	1.012,71		5.397,74		5.397,74	
623212	COM IVA NAO DEDUTIVEL	522,69		4.388,08		4.388,08	
623213	OUTRAS (REI/REPR)	490,02		1.009,66		1.009,66	
62322	AQUISIÇÕES PAISES COMUNITARIOS			10.977,08	3.421,30	7.555,78	
623221	COM IVA DEDUTIVEL			3.269,80		3.269,80	
623222	ISENTOS DE IVA			3.421,30	3.421,30		
623223	IVA NÃO DEDUTÍVEL			4.285,98		4.285,98	
6233	MATERIAL DE ESCRITORIO	25.274,41	1.144,85	88.905,51	1.159,15	87.746,36	
62331	MATERIAL DE ESCRITORIO DIVERSO	25.274,41	1.144,85	88.905,51	1.159,15	87.746,36	
623311	COM IVA DEDUTIVEL	2.370,31	1.065,39	12.083,51	1.065,39	11.018,12	
623312	COM IVA NAO DEDUTIVEL	22.673,67	79,46	76.254,78	93,76	76.161,02	
623313	OUTRAS (REI/REPR)	230,43		567,22		567,22	
6238	OUTROS	9.880,65		16.515,13	134,32	16.380,81	
62381	AQUISIÇÕES TERRITORIO NACIONAL	9.880,65		16.515,13	134,32	16.380,81	
623811	COM IVA DEDUTIVEL	264,41		1.286,38		1.286,38	
623812	COM IVA NAO DEDUTIVEL	8.760,55		13.520,12	134,32	13.385,80	
623813	OUTRAS (REI/REPR)	855,69		1.708,63		1.708,63	
624	Energia e fluidos	3.250,02	92,54	11.386,47	127,87	11.258,60	
6241	ELECTRICIDADE	2.798,73	92,54	5.065,68	127,87	4.937,81	
62411	COM IVA DEDUTIVEL	2.222,06		2.239,88		2.239,88	
62412	COM IVA NAO DEDUTIVEL	576,67	92,54	2.825,80	127,87	2.697,93	
6242	COMBUSTIVEIS	451,29		6.320,79		6.320,79	
62421	PARA VIATURAS	192,10		1.526,04		1.526,04	
624211	GASOLEO	192,10		1.345,07		1.345,07	
6242111	PARCIALMENTE DEDUTIVEL	121,04		121,04		121,04	
6242112	NAO DEDUTIVEL	71,06		1.224,03		1.224,03	
624212	GASOLINA			180,97		180,97	
6242122	NAO DEDUTIVEL			180,97		180,97	
62422	EMBARCAÇÕES	259,19		4.794,75		4.794,75	

Balancete entre Dezembro de 2013 e Dezembro de 2013 em Euros

Conta	Descrição	Débito Período	Crédito Período	Débito Acumulado	Crédito Acumulado	Sal. devedores	Sal.Credores
624221	GASOLEO	259,19		4.794,75		4.794,75	
6242211	IVA NÃO DEDUTÍVEL	259,19		4.794,75		4.794,75	
625	Deslocações, estadas e transportes	71.306,19	3.568,57	369.071,87	24.021,05	345.050,82	
6251	ALIMENTAÇÃO E ESTADAS	70.783,41	3.568,57	365.473,89	24.021,05	341.452,84	
62511	AQUISIÇÕES TERRITORIO NACIONAL	69.764,71	3.568,57	363.003,11	24.021,05	338.982,06	
625111	DESLOCAÇÕES	43.354,65	884,09	201.738,76	7.384,83	194.353,93	
6251112	COM IVA NAO DEDUTIVEL	4.037,00	124,00	17.301,74	124,00	17.177,74	
6251113	ISENTAS (REI/REPR)	39.317,65	760,09	184.437,02	7.260,83	177.176,19	
625112	ALIMENTAÇÃO E ESTADAS	26.410,06	2.684,48	161.264,35	16.636,22	144.628,13	
6251122	COM IVA NAO DEDUTIVEL	23.450,42	2.090,00	135.367,13	15.306,23	120.060,90	
6251123	ISENTAS	2.959,64	594,48	25.897,22	1.329,99	24.567,23	
62512	AQUISIÇÕES PAISES COMUNITARIOS			624,00		624,00	
625122	ALIMENTAÇÃO E ESTADAS			624,00		624,00	
62513	AQUISIÇÕES PAISES TERCEIROS	1.018,70		1.846,78		1.846,78	
625131	DESLOCAÇÕES			828,08		828,08	
625132	ALIMENTAÇÃO E ESTADAS	1.018,70		1.018,70		1.018,70	
6253	TRANSPORTE DE MERCADORIAS	522,78		3.505,18		3.505,18	
62531	AQUISIÇÕES TERRITORIO NACIONAL	522,78		3.505,18		3.505,18	
625312	COM IVA NAO DEDUTIVEL	147,27		1.161,36		1.161,36	
625313	OUTRAS (REI)	375,51		2.343,82		2.343,82	
6258	Outros			92,80		92,80	
626	Serviços diversos	83.276,47	38.088,68	150.690,34	41.471,43	109.218,91	
6261	RENDAS E ALUGUERES	10.927,04	330,20	39.637,96	3.712,95	35.925,01	
62611	COM IVA DEDUTIVEL			346,43		346,43	
626115	OUTRAS COM IVA DEDUTIVEL			346,43		346,43	
62612	COM IVA NAO DEDUTIVEL	10.831,04	330,20	37.725,08	3.712,95	34.012,13	
626121	VIATURAS	4.011,04	330,20	16.765,62	1.021,79	15.743,83	
626123	OUTRAS COM IVA NAO DEDUTIVEL	6.820,00		20.959,46	2.691,16	18.268,30	
62613	OUTRAS	96,00		1.566,45		1.566,45	
626131	EDIFICIOS	96,00		1.507,50		1.507,50	
626132	OUTRAS ISENTAS			58,95		58,95	
6262	COMUNICAÇÃO	6.092,35	40,37	8.355,59	40,37	8.315,22	
62621	COM IVA DEDUTIVEL	1.414,86		1.986,87		1.986,87	
62622	COM IVA NAO DEDUTIVEL	1.965,72	40,37	3.656,95	40,37	3.616,58	
62623	OUTRAS (REI/REPR)	2.680,26		2.680,26		2.680,26	
62624	ISENTAS	31,51		31,51		31,51	
6263	SEGUROS	1.802,59	2.566,71	5.038,37	2.566,71	2.471,66	
62632	ACIDENTES PESSOAIS	988,84	1.813,18	3.595,76	1.813,18	1.782,58	
62636	VIATURAS	813,75	753,53	1.036,94	753,53	283,41	
62638	OUTROS SEGUROS			405,67		405,67	
6264	"ROYALTIES"			250,00		250,00	
62641	ADQUIRIDOS A RESIDENTES TERR.NAC.			250,00		250,00	
626412	COM IVA NAO DEDUTIVEL			250,00		250,00	
6264121	PESSOAS SINGULARES			250,00		250,00	
6265	CONTENCIOSO E NOTARIADO			395,00		395,00	
6267	LIMPEZA, HIGIENE E CONFORTO	1.398,46		4.715,78		4.715,78	
62671	SERV. LIMP., HIGIENE E CONFORTO	1.398,46		4.715,78		4.715,78	
626712	COM IVA NAO DEDUTIVEL	1.398,46		4.715,78		4.715,78	
6268	OUTROS FORNECIMENTOS E SERVIÇOS	63.056,03	35.151,40	92.297,64	35.151,40	57.146,24	
62681	AQUISIÇÕES TERRITORIO NACIONAL	63.056,03	35.151,40	91.341,68	35.151,40	56.190,28	
626811	COM IVA DEDUTIVEL	14,95		14,95		14,95	
626812	COM IVA NAO DEDUTIVEL	63.041,08	35.151,40	91.326,73	35.151,40	56.175,33	
62683	AQUISIÇÕES PAISES TERCEIROS			955,96		955,96	

Balancete entre Dezembro de 2013 e Dezembro de 2013 em Euros

Conto 2
9
2013

Conta	Descrição	Débito Período	Crédito Período	Débito Acumulado	Crédito Acumulado	Sal. devedores	Sal. Credores
626833	OUTRAS			955,96		955,96	
63	GASTOS COM O PESSOAL	43.950,39	2.189,52	362.432,80	2.403,88	360.028,92	
632	REMUNERAÇÕES DO PESSOAL	34.789,50		297.796,98		297.796,98	
6321	REMUNERAÇÕES BASE DO PESS	24.708,18		285.069,99		285.069,99	
63212	PESSOAL CONTRATADO E TERM	24.708,18		285.069,99		285.069,99	
632121	VENCIMENTOS NORMAIS	19.624,01		222.931,50		222.931,50	
632122	SUBSIDIO DE FERIAS E DE NATAL	2.842,42		35.459,52		35.459,52	
632123	SUBSIDIO REFEIÇÃO	2.241,75		26.678,97		26.678,97	
6324	COMPENSAÇÕES E GRATIFICAÇÕES	780,98		1.515,04		1.515,04	
6325	AJUDAS DE CUSTO	54,25		764,25		764,25	
6326	DIUTURNIDADES	67,30		969,12		969,12	
6327	TRABALHO EXTRAORDINÁRIO			299,79		299,79	
6328	ESTIM. SUBS FERIAS	9.178,79		9.178,79		9.178,79	
635	ENCARGOS SOBRE REMUNERAÇÕES	6.959,22		58.671,27		58.671,27	
6351	TAXA SOCIAL UNICA - PESSOAL	4.912,35		56.624,40		56.624,40	
6358	ESTIMAT. ENCARGOS FERIAS	2.046,87		2.046,87		2.046,87	
636	SEGUROS ACID.TRABALHO/DOENÇAS PROC2.201,67		2.189,52	5.964,55	2.403,88	3.560,67	
6361	SEGUROS ACIDENTES TRABALHO	2.201,67	2.189,52	5.964,55	2.403,88	3.560,67	
64	GASTOS DEPRECIACÃO E DE AMORTIZ254.368,37		1.905,01	254.368,37	1.905,01	252.463,36	
642	ACTIVOS FIXOS TANGÍVEIS	249.046,47	1.905,01	249.046,47	1.905,01	247.141,46	
6423	EQUIPAMENTO BASICO	182.303,00	1.905,01	182.303,00	1.905,01	180.397,99	
64231	EQUIP. E MOB. BASICO	182.303,00	1.905,01	182.303,00	1.905,01	180.397,99	
6424	EQUIPAMENTO DE TRANSPORTE	6.502,14		6.502,14		6.502,14	
64241	VIATURAS LIG. PASSAGEIROS	6.502,14		6.502,14		6.502,14	
6425	FERRAMENTAS E UTENSÍLIOS	57.594,43		57.594,43		57.594,43	
64251	MOBILIÁRIO E EQUIP. INFORMÁTICO	57.594,43		57.594,43		57.594,43	
6427	OUTROS ATIVOS FIXOS TANGÍVEIS	2.646,90		2.646,90		2.646,90	
64271	FERRAMENTAS E UTENSÍLIOS	2.646,90		2.646,90		2.646,90	
643	ACTIVOS INTANGÍVEIS	5.321,90		5.321,90		5.321,90	
6433	PROGRAMAS DE COMPUTADOR	5.321,90		5.321,90		5.321,90	
65	PERDAS POR IMPARIDADE	8.270,80		8.270,80		8.270,80	
651	AJUSTAMENTOS DO EXERCÍCIO	8.270,80		8.270,80		8.270,80	
6511	CLIENTES	8.270,80		8.270,80		8.270,80	
68	OUTROS GASTOS E PERDAS	74.462,94		181.340,09		181.340,09	
681	IMPOSTOS	15,41		345,31		345,31	
6812	IMPOSTOS INDIRECTOS	15,41		345,31		345,31	
68121	IMPOSTO DE SELO	15,41		105,03		105,03	
68124	IMPOSTOS SOBRE TRANSP.RODOVIARIOS			240,28		240,28	
688	OUTROS	74.447,53		180.994,78		180.994,78	
6881	CORRECÇÕES RELAC.PERIOD.ANTERIORES 845,46			17.285,71		17.285,71	
6882	DONATIVOS	64.000,00		64.000,00		64.000,00	
68821	Universidade dos Açores	64.000,00		64.000,00		64.000,00	
6887	SUBS. CORR. CONCEDIDOS	9.526,16		99.524,28		99.524,28	
68871	BOLSAS DE INVESTIGAÇÃO	9.065,00		98.377,67		98.377,67	
68874	SEGURO SOCIAL VOLUNTÁRIO BOLSEIROS 461,16			1.146,61		1.146,61	
6888	OUTROS	75,91		184,79		184,79	
68881	MULTAS E PENALIDADES			103,61		103,61	
688811	MULTAS FISCAIS			103,61		103,61	
68882	DIFERENÇAS CAMBIO EXTRAORDINARIAS			5,27		5,27	
68888	OUTROS NÃO ESPECIFICADOS	75,91		75,91		75,91	
7	RENDIMENTOS	249.487,28	1.533.554,48	683.912,20	2.911.594,40	239.577,51	2.467.259,71
71	VENDAS		23,56	432,69	927,40		494,71

Balancete entre Dezembro de 2013 e Dezembro de 2013 em Euros

Conta	Descrição	Débito Período	Crédito Período	Débito Acumulado	Crédito Acumulado	Sal. devedores	Sal. Credores
711	MERCADORIAS		23,56	432,69	927,40		494,71
7111	MERCADO NACIONAL		23,56	432,69	927,40		494,71
71111	IVA À TAXA DE 4 %		23,56	432,69	927,40		494,71
72	PRESTAÇÃO DE SERVIÇOS	229.427,48	82.458,92	556.569,41	1.237.462,89	232.527,48	913.420,96
724	INSCRIÇÕES E TAXAS MATRICULAS	50,00	9.720,00	2.260,00	87.695,66		85.435,66
7241	CURSOS E CONGRESSOS	50,00	9.720,00	2.260,00	87.695,66		85.435,66
72412	TAXAS DE MATRICULAS	50,00	9.720,00	2.260,00	87.695,66		85.435,66
724123	ISENTAS	50,00	9.720,00	2.260,00	87.695,66		85.435,66
725	SERVIÇOS SECUNDARIOS	229.377,48	72.738,92	529.309,41	1.149.767,23	207.527,48	827.985,30
7251	PREST. SERVIÇOS SUJ.A IVA	21.850,00	42.160,37	268.286,89	920.818,09		652.531,20
72511	SERV. ADMINISTRAT. 16%		10.000,00		11.418,98		11.418,98
72512	SERV. CIENT.E TECN. 16%	21.850,00	32.160,37	268.286,89	909.399,11		641.112,22
7252	SERV. ADMINISTRATIVOS SEM IVA		9.057,29		22.720,82		22.720,82
7253	SERV. CIENT.E TECN. SEM IVA		21.521,26	53.495,04	206.228,32		152.733,28
7259	Prestação de Serviços - diferidos	207.527,48		207.527,48		207.527,48	
728	DESCONTOS E ABATIMENTOS			25.000,00		25.000,00	
7281	SERVIÇOS CIENT. E TECNOLOGICOS			25.000,00		25.000,00	
72812	COM REG. IVA TX NORM. AÇORES			25.000,00		25.000,00	
728121	SERVIÇOS PRESTADOS - anos anteriore			25.000,00		25.000,00	
75	SUBSIDIOS À EXPLORAÇÃO	15.612,45	1.235.238,61	122.462,73	1.428.973,85	7.050,03	1.313.561,15
751	DO ESTADO E OUTROS ENTES PUBLICOS	7.714,42	1.235.238,61	113.412,70	1.426.973,85		1.313.561,15
75101	UNIVERSIDADE DOS AÇORES			799,34	10.200,00		9.400,66
75102	FLAD - FUND. LUSO AMERIC. DESENVOL.			2.500,00	12.500,00		10.000,00
75105	DIRECÇÃO REGIONAL CIÊNCIA E TECNOL(1.111,68			7.009,62	11.620,00		4.610,38
75110	Direção Regional da Solidariedade S			6.000,00	6.000,00		
75111	Secretaria Regional Educação, Ciênc	6.602,74		29.692,74	32.310,00		2.617,26
75116	Fundação para a Ciência e Tecnologi		700,00		700,00		700,00
75121	DIRECÇÃO REGIONAL TURISMO			35.989,00	56.852,35		20.863,35
75131	Direção Regional da Juventude			26.500,00	27.025,00		525,00
75132	Direção Regional de Apoio ao Inv.				12.000,00		12.000,00
75135	TERAMB, Emp. Municipal de Gestão e				9.500,00		9.500,00
75137	Fundação das Universidades Portugue				1.500,00		1.500,00
75138	IST - ID				342,00		342,00
75139	Associação Portuguesa de Medicina G				300,00		300,00
75140	University of Toronto			3.622,00	3.622,00		
75141	The Dorothy Russell Havemeyer Found				6.163,89		6.163,89
75142	Município de Vila Franca do Campo			1.300,00	1.300,00		
75143	Município de Angra do Heroísmo				500,00		500,00
75199	VARIOS - PELA EXECUÇÃO DO EXERCICIO		1.234.538,61		1.234.538,61		1.234.538,61
752	DE OUTRAS ENTIDADES	7.898,03		9.050,03	2.000,00	7.050,03	
75201	Particulares	7.898,03		9.050,03	2.000,00	7.050,03	
78	OUTROS RENDIMENTOS E GANHOS	0,14	189.885,14	0,16	193.453,93		193.453,77
781	RENDIMENTOS SUPLEMENTARES				480,77		480,77
7811	EM MERCADO NACIONAL				480,77		480,77
78111	NAO ISENTOS DE IVA				480,77		480,77
782	DESCONTOS PRONTO PAGTo. OBTIDOS				311,51		311,51
7821	COM REGULARIZAÇÃO DE IVA				292,24		292,24
78211	RESPEITANTES A IMOBILIZADO				292,24		292,24
7822	SEM REGULARIZAÇÃO DE IVA				19,27		19,27
788	OUTROS	0,14	189.885,14	0,16	192.661,65		192.661,49
7881	CORRECÇÕES RELAT.EXERCICIOS ANT.		14.500,00		14.500,00		14.500,00
7883	IMPUTAÇÃO SUBSIDIOS PARA INVESTIMEN		175.382,41		175.382,41		175.382,41
7888	OUTROS NÃO ESPECIFICADOS	0,14	2,73	0,16	2.779,24		2.779,08

Balancete entre Dezembro de 2012 e Dezembro de 2013 em Euros

Contas
AS

Conta	Descrição	Débito Período	Crédito Período	Débito Acumulado	Crédito Acumulado	Sal. devedores	Sal.Credores
78887	OUTROS NAO ESPECIFICADOS	0,14	2,73	0,16	2.779,24		2.779,08
79	JUROS, DIVIDENDOS E REND. SIMILARES	4.447,21	25.948,25	4.447,21	50.776,33		46.329,12
791	JUROS OBTIDOS	4.447,21	25.948,25	4.447,21	50.776,32		46.329,11
7911	DEPOSITOS BANCARIOS	4.447,21	25.948,25	4.447,21	50.776,32		46.329,11
798	OUTROS RENDIM. SIMILARES				0,01		0,01
7988	OUTROS NAO ESPECIFICADOS				0,01		0,01
8	RESULTADOS			54.737,37	54.737,37		
81	RESULTADO LIQUIDO DO PERIODO			54.737,37	54.737,37		
818	RESULTADO LIQUIDO			54.737,37	54.737,37		
	TOTAL das contas de movimento	8.342.860,20	8.342.860,20	27.033.855,76	27.033.855,76	9.983.999,07	9.983.999,07

Balancete entre Apuramento de 2013 e Apuramento de 2013 em Euros

Combr
2
MAF

Conta	Descrição	Débito Período	Crédito Período	Débito Acumulado	Crédito Acumulado	Sal. devedores	Sal. Credores
1	MEIOS FINANCEIROS LÍQUIDOS			10.045.671,88	8.145.587,03	1.900.084,85	
11	CAIXA			95.538,68	94.713,72	824,96	
1101	CAIXA PRINCIPAL			77.560,61	77.560,61		
1103	FUNDO MANEIO FUND. GASPAR FRUTUOSO			392,83	392,83		
1104	FUNDO MANEIO - DCA - EDUARDO DIAS -			3.000,00	2.198,79	801,21	
1105	FUNDO MANEIO - CCPA - A. VENTURA -			500,00	500,00		
1114	FUNDO MANEIO - RAMSAR/CIGPT			380,00	380,00		
1115	FUNDO MANEIO - ADRESS/DCA			500,00	500,00		
1117	FUNDO MANEIO - DR. VITOR GONÇALVES			250,00	250,00		
1121	FUNDO MANEIO - CVARG - CC 111			2.220,88	2.220,88		
1122	FUNDO MANEIO - CVARG - VIG. SISMOV.			1.000,00	1.000,00		
1123	FUNDO MANEIO - CVARG - CTBTO - CC 1			1.654,34	1.654,34		
1124	FUNDO MANEIO - CVARG - LIMIARES - C			636,14	636,14		
1125	FUNDO MANEIO - CVARG - POBHL - CC 1			630,01	630,01		
1126	FUNDO MANEIO - DG - J.C. NUNES - RE			1.000,00	1.000,00		
1127	FUNDO MANEIO - DLLM - CURSOS LIVRES			500,00	500,00		
1128	FUNDO MANEIO - DB - PATRÍCIA GARCIA			300,00	300,00		
1129	FUNDO MANEIO - DB - ARM. RODRIGUES			500,41	500,41		
1130	FUNDO MANEIO - DB - ANA C. COSTA -			1.013,46	1.013,46		
1131	FUNDO MANEIO - CBA - ARTUR MACHADO			3.000,00	2.976,25	23,75	
1132	FUNDO MANEIO-DB-António dos Santos			500,00	500,00		
12	DEPOSITOS A ORDEM			5.600.133,20	4.950.873,31	649.259,89	
122	BANCO MILLENNIUM BCP			5.599.933,20	4.950.873,31	649.059,89	
123	BANCO MILLENNIUM BCP II			200,00		200,00	
13	OUTROS DEPÓSITOS BANCÁRIOS			4.350.000,00	3.100.000,00	1.250.000,00	
131	DEPOSITOS A PRAZO			4.350.000,00	3.100.000,00	1.250.000,00	
1311	BANCO MILLENNIUM BCP			4.350.000,00	3.100.000,00	1.250.000,00	
2	CONTAS A RECEBER E A PAGAR			10.418.805,14	10.940.226,08	2.443.599,64	2.965.020,58
21	CLIENTES			1.602.834,22	1.463.786,18	175.793,19	36.745,15
211	CLIENTES C/C			1.566.089,07	1.427.041,03	139.048,04	
2111	CLIENTES GERAIS			1.566.089,07	1.427.041,03	139.048,04	
21111	NACIONAIS			559.569,56	434.321,78	125.247,78	
21111000002	UNIVERSIDADE DOS AÇORES			2.330,70	2.330,70		
21111000003	GEOTERCEIRA-Soc.Geoléct.Terc., SA			24.969,00	8.526,00	16.443,00	
21111000008	DIRECÇÃO REGIONAL DO AMBIENTE			65.468,20	33.715,40	31.752,80	
21111000018	UNIVERSIDADE DE AVEIRO			1.830,00	1.830,00		
21111000023	Faculdade Ciências Univers. Lisboa			420,00	420,00		
21111000046	INOVA - INSTIT. INOVAÇÃO TECNOL. AÇ			64.475,96	52.282,78	12.193,18	
21111000048	S.R.A.F. - Dir. Reg. Recursos Flore			44.565,75	43.442,00	1.123,75	
21111000050	Secretaria Regional da Cª., Tecnolo			61.480,00	61.480,00		
21111000051	MUNICÍPIO DA PRAIA DA VITÓRIA			28.358,97		28.358,97	
21111000058	Camara Municipal de Ponta Delgada			4.148,27	4.148,27		
21111000071	SGS Portugal, S.A.			1.476,00	1.476,00		
21111000072	SECRETARIA REGIONAL DO AMBIENTE E D			38.280,00	38.280,00		
21111000073	NORDESTE ACTIVO - E.M.M.			2.990,00	2.990,00		
21111000080	Atkins Portugal, Limitada			2.088,00	2.088,00		
21111000086	CAMARA MUNICIPAL DE VILA DO PORTO			5.457,16	5.457,16		
21111000087	Clientes Diversos			1.500,00	1.500,00		
21111000091	Fundo Regional do Emprego			23.616,00	23.616,00		
21111000093	FLAD - Fundação Luso Americana para			1.035,00	1.035,00		
21111000097	Simbiente Açores - Engenharia e Ges			6.316,20	2.807,20	3.509,00	
21111000098	Secretaria Reg. Amb. Rec. Naturais			1.276,00	1.276,00		

Balancete entre Apuramento de 2013 e Apuramento de 2013 em Euros

Conta	Descrição	Débito Período	Crédito Período	Débito Acumulado	Crédito Acumulado	Sal. devedores	Sal.Credores
21111000101	Serviços de Acção Social da Univers			25.497,29	25.497,29		
21111000102	Assistência a Aeronaves e Catering			81,20	81,20		
21111000109	Avitoste, Limitada			696,00	696,00		
21111000110	Varela & C ^ª , Limitada			19.720,00	19.720,00		
21111000112	Direção Regional do Trabalho, Quali			16.320,00	16.320,00		
21111000113	Hospital de Santo Espírito de Angra			185,60	185,60		
21111000117	Euroscut Açores - Soc. Concess. da			12.067,38	8.960,30	3.107,08	
21111000129	Faculdade de Ciências Sociais e Hum			1.265,72	1.265,72		
21111000130	TERAMB,Emp. Municipal Gestão e Valo			32.320,00	26.320,00	6.000,00	
21111000131	Secretaria Regional do Turismo e Tr			10.440,00		10.440,00	
21111000135	Secretaria Regional da Educação, Ci			30,16	30,16		
21111000137	Universidade do Minho			210,00	210,00		
21111000138	AZORINA-Sociedade de Gestão Ambient			29.000,00	29.000,00		
21111000141	Fundação da Faculdade de Ciências d			900,00	900,00		
21111000142	Faculdade de Ciências e Tecnologia			450,00	450,00		
21111000143	Universidade do Porto			2.790,00	2.790,00		
21111000145	Top Atlântico DMC - Viagens e Turis			1.355,00	1.355,00		
21111000146	Quercus Associação Nacional de Cons			220,00	220,00		
21111000147	CIIMAR-Centro Inter.de Investigação			720,00		720,00	
21111000180	João Miguel Magalhães			120,00	120,00		
21111000196	Fundação das Universidades Portugue			1.500,00	1.500,00		
21111000203	Graciólca, Unipessoal, Lda.			10.000,00	10.000,00		
21111000260	SATA Air Açores, S.A.			11.600,00		11.600,00	
21112	C.E.E.			199.328,32	186.808,02	12.520,30	
21112000099	CTBTO - Financial Services Section			199.328,32	186.808,02	12.520,30	
21113	PAISES TERCEIROS			807.191,19	805.911,23	1.279,96	
21113000126	George Mason University			3.847,93	3.837,93	10,00	
21113000134	Los Alamos National Security, LLC			803.343,26	802.073,30	1.269,96	
217	CLIENTES DE COBRANÇA DUVIDOSA			36.745,15		36.745,15	
2171	Clientes Gerais			36.745,15		36.745,15	
21711	IMPACTE - AMB. E DESENV.,L.DA			4.802,50		4.802,50	
21712	EMPRESA DE TURISMO NERUS			389,85		389,85	
21714	EGA - ENVIROM. GOVERNANCE ADVISORS			6.361,20		6.361,20	
21715	VER AÇOR			5.750,00		5.750,00	
21716	EcoServiços, Lda.			5.800,00		5.800,00	
21717	Agroleico Açores, Lda.			13.641,60		13.641,60	
219	PERDAS POR IMPARIDADES ACUMULADAS				36.745,15		36.745,15
2191	CLIENTES COBR. DUVIDOSA				36.745,15		36.745,15
21911600013	IMPACTE - Ambiente e Desenvolv.Lda.				13.073,30		13.073,30
21911600016	Empresa de Turismo NERUS				389,85		389,85
21911600028	Environmental Governance Advisors				6.361,20		6.361,20
21911600070	EcoServiços, Lda.				4.350,00		4.350,00
21911600082	VER AÇOR				5.750,00		5.750,00
21911600084	Agroleico Açores, Lda.				6.820,80		6.820,80
22	FORNECEDORES			1.220.143,51	1.698.600,83	1.030,86	479.488,18
221	FORNECEDORES C/C			1.219.133,28	1.697.590,60	1.030,86	479.488,18
2211	FORNECEDORES - GERAIS			1.004.203,86	1.482.535,13	1.030,86	479.362,13
22111	NACIONAIS			876.793,18	1.343.369,56	818,35	467.394,73
2211100002	ACCIONAL, Lda.			2.749,75	3.384,27		634,52
2211100003	António Rodrigues Mota & Filhos, Ld			411,89	411,89		
2211100004	TIPOGRAFIA ANIBAL			1.444,20	2.622,78		1.178,58
2211100005	SERVIÇOS ACÇÃO SOCIAL UNIV. AÇORES			11.762,36	12.307,86		545,50
2211100007	MICAELENSE - AG.VIAGENS E TUR.,LDA			540,89	1.006,45		465,56

Balancete entre Apuramento de 2013 e Apuramento de 2013 em Euros

Conta	Descrição	Débito Período	Crédito Período	Débito Acumulado	Crédito Acumulado	Sal. devedores	Sal. Credores
2211100009	PLANO A - PAPELARIA, LDA			726,48	726,48		
2211100017	LIDEL - EDIÇÕES TECNICAS, LDA.			3.741,19	3.741,19		
2211100021	EGA - EMPRESA GRAFICA AÇOREANA LDA			8.642,40	8.642,40		
2211100025	J.H.Ornelas & Cª., Suc., Limitada			120,01	120,01		
2211100029	CYMBRON, LDA.			910,00	910,00		
2211100031	BRANCO & CARREIRO, LDA.			6.695,80	8.034,96		1.339,16
2211100032	VIAGENS ABREU, SA			62.312,53	69.211,11		6.898,58
2211100035	Nova Gráfica, Limitada			14.813,20	15.001,70		188,50
2211100037	Horácio Silva Garcia - Oficina				69,02		69,02
2211100038	JOSE MANUEL SOUSA SOARES				228,52		228,52
2211100042	CONFORTO - M. ANDRADE & SILVA, LDA			5.250,81	10.443,67		5.192,86
2211100044	A GRANJA				259,34		259,34
2211100048	MARIANO BRUM GOUVEIA, LDA				924,54		924,54
2211100050	AÇORMEDIA			1.484,80	1.856,00		371,20
2211100058	ANGRAFLOR, Horta-Fruti-Floricultura			452,35	1.309,95		857,60
2211100064	RESIDENCIAL SANTA CRUZ			546,30	612,90		66,60
2211100065	FRANCISCO MANUEL DA COSTA			7.966,20	9.126,57		1.160,37
2211100071	Hospimédica, Limitada			1.782,38	1.804,65		22,27
2211100085	Angratravel - Ag. Viagens e Tur., L			36.828,63	39.227,33		2.398,70
2211100086	COPIPELAGO EQUIP. ESCRITORIO, LDA			321,90	1.997,49		1.675,59
2211100101	Semprtec-Egídio Moisés Santos Leona			269,12	269,12		
2211100104	IZASA PORTUGAL-DISTRIB TECN, LDA			388,29	1.669,46		1.281,17
2211100107	AMORIM & MACHADO, LDA			1.386,00	1.386,00		
2211100108	AUTO TURISTICA FAIALENSE			44,08	44,08		
2211100112	Green Lince - Hotels & Resorts Açor			973,00	1.298,00		325,00
2211100119	Labodidáctica - Equip. Lab. e Did.,			24.055,94	36.069,99		12.014,05
2211100123	NONACÓPIA-EQUIP. ESCRITÓRIO, LDA			303,36	2.684,43		2.381,07
2211100124	COINGRA-COMP. GRÁFICA DOS AÇORES, L			2.954,60	3.119,90		165,30
2211100131	PROTURHOTEL-PROM TURIST E HOTELEIRA,			1.083,00	1.083,00		
2211100139	FACIL - Fornecedores Açoreanos Comé			6,58	44,28		37,70
2211100148	MEDEIROS & CORREIA, LDA - HOTEL CAM			3.890,00	5.445,00		1.555,00
2211100149	ATLANTICSEA-ACTIVIDADES HOTELEIRAS,			2.675,00	3.555,00		880,00
2211100152	SOLAR DA GRAÇA - RESTAURANTE TÍPICO			700,00	700,00		
2211100162	PT Comunicações, S.A.			4.393,90	4.393,90		
2211100163	Bensitur - Sociedade Açoriana de In			16.619,75	16.619,75		
2211100167	VARELA & Cª LDA			2.484,41	4.741,33		2.256,92
2211100170	LUÍS GODOFREGO PIMENTEL, LDA			1.399,90	1.539,89		139,99
2211100171	GAMOELÉCTRICO-MATERIAL ELÉCTRICO E				1.352,56		1.352,56
2211100179	EDA ELECTRICIDADE DOS AÇORES, SA			5.322,02	5.322,02		
2211100180	HONORATO MOREIRA E MONTEIRO, LDA			138,85	138,85		
2211100184	SOCIEDADE TERCEIRENSE DE PUBLICIDAD			412,96	517,36		104,40
2211100186	ONI AÇORES - INFOCOMUNICAÇÕES, SA				2.464,07		2.464,07
2211100189	PÚBLICO - COMUNICAÇÃO SOCIAL, SA			81,18	81,18		
2211100196	DTS-SOC AÇOREANA DESEV TECNOL E SER			5.061,49	5.722,16		660,67
2211100199	Carlos Manuel da Ponte Vieira, Lda.			1.113,88	1.113,88		
2211100201	Escola de Condução Ilha 3, Limitada			893,56	893,56		
2211100206	Disrego, Lda.			460,53	460,53		
2211100209	CYBERMAP-INTERNET E SISTEMAS INFORM			9.527,00	12.334,95		2.807,95
2211100210	DIAS DE SOUSA SA-INST ANALIT E CIEN			510,60	1.506,90		996,30
2211100211	ANTÓNIO EDUARDO SILVA CABRAL, UNIP,			69,60	515,13		445,53
2211100212	AÇORES 2000-SOC DESENV TURIST AÇORE			2.199,60	2.459,60		260,00
2211100213	REGO COSTA E TAVARES, LDA			3.219,00	5.046,00		1.827,00
2211100214	HTA-HOTÉIS, TURISMO E ANIMAÇÃO AÇOR			4.883,00	4.883,00		

Balancete entre Apuramento de 2013 e Apuramento de 2013 em Euros

Conta	Descrição	Débito Período	Crédito Período	Débito Acumulado	Crédito Acumulado	Sal. devedores	Sal. Credores
2211100220	GRAVIMETA-SISTEMAS DE PESAGEM, LDA			3.078,20	3.078,20		
2211100225	ESCRITÓRIO DIGITAL- REPRESENTAÇÕES,			38.047,90	69.002,44		30.954,54
2211100226	InforPereira - Soluções Informatic			4.613,41	6.539,07		1.925,66
2211100238	DDDD-DIVULD DESENV E DESIGN DIGITAL			14.728,37	14.728,37		
2211100249	ASSOCIAÇÃO AÇORIANA FORMAÇÃO TURIST			130,00	330,00		200,00
2211100254	ILC-INSTRUM LABORATÓRIO CIENTIFICOS			805,65	896,67		91,02
2211100258	Papelaria Resarte, Lda.			2.744,42	3.927,12		1.182,70
2211100269	SOCIEDADE PORTUGUESA DO "AR LÍQUIDO			2.571,82	1.753,47	818,35	
2211100272	Roche Sistemas de Diagnósticos, Lda			131,61	131,61		
2211100277	SOCIEDADE REPRESENTAÇÕES QUÍMICA, L			1.040,83	3.538,84		2.498,01
2211100279	INTERFACE-EQUIPAMENTOS E TÉCNICA, L			3.970,44	3.970,44		
2211100280	BIOPORTUGAL QUIMICO, FARMACEUTICA,			9.251,52	10.950,95		1.699,43
2211100283	CITOMED, LIMITADA			2.132,82	2.132,82		
2211100286	NEWSOFTER - INFORMÁTICA E GESTÃO, L			836,00	836,00		
2211100317	AUTO AÇOREANA, LIMITADA			312,32	312,32		
2211100320	DAGOL, LIMITADA			705,28	705,28		
2211100322	TOSTE MENDES, LDA. - HOTEL OCIDENTA			120,00	120,00		
2211100328	MEDINA & FILHOS, LDA.			730,80	887,40		156,60
2211100331	SIMASOR, LIMITADA			225,06	5.234,47		5.009,41
2211100332	AGRO MAÇANITA, LIMITADA				40,56		40,56
2211100334	Siturjorgense - Hotel São Jorge			166,00	166,00		
2211100341	MORFOSE, LIMITADA			180,96	180,96		
2211100343	Dormaçor Empreend. Hoteleiros, Lda.			298,00	298,00		
2211100347	VIA OCEANICA, LIMITADA			104,40	104,40		
2211100348	CONTIL, Lda.			24.875,18	26.722,58		1.847,40
2211100350	VWR INTERNATIONAL, LDA.			14.277,51	16.325,46		2.047,95
2211100358	AGÊNCIA AÇOREANA DE VIAGENS, S.A.			16.728,00	16.728,00		
2211100376	CASA DAS BAIXAS - JOSÉ CARLOS G. FO			180,00	180,00		
2211100382	MUTUALISTA AÇOREANA, S.A.			1.019,00	1.019,00		
2211100384	SOARES & SOUSA, LIMITADA			130,15	130,15		
2211100389	ATLANTIZORTUR, INV. TUR., LDA.			354,00	354,00		
2211100390	KAIRÓS - COOP. I.I. ECONOMIA SOLIDÁ			19.206,12	19.206,12		
2211100395	ASSOCIAÇÃO OS MONTANHEIROS			370,00	370,00		
2211100401	OLYMPUS Iberia, S.A.U			7.995,00	15.535,00		7.540,00
2211100406	Fisher Scientific, Lda.			2.411,14	2.411,14		
2211100410	Grupo Taper - Equip. Precisão Cient			1.190,95	1.190,95		
2211100427	CARREIRO & MENESES, LDA.			1.048,39	1.197,38		148,99
2211100428	V. REIS, LIMITADA				319,15		319,15
2211100429	ELECTROEME, LIMITADA			907,24	1.256,74		349,50
2211100434	TURANGRA VIAGENS E TURISMO, LDA.			2.082,19	2.238,98		156,79
2211100436	PROGLOBAL, LDA.			376,43	376,43		
2211100437	CANHA & FILHOS, LIMITADA			20,00	20,00		
2211100447	FIDELIDADE MUNDIAL SEGUROS			223,19	223,19		
2211100462	Consulting4IT - Consultoria e Tecno			1.311,53	1.559,48		247,95
2211100463	AÇOREANA DE SEGUROS, SA			10.731,68	10.731,68		
2211100468	Marc Fernandez Morron			160,36	160,36		
2211100471	Manuel Gabriel Pires Lemos			153,12	153,12		
2211100473	PFA - Equip., Lab e Serv. Unip, Lda			5.248,86	5.248,86		
2211100511	Marques da Cunha, Arlindo Duarte &			5.800,00	5.800,00		
2211100513	LNEC - Laboratório Nacional de Enge			3.480,00	3.480,00		
2211100514	MobiOffice, Limitada			1.391,64	1.431,64		40,00
2211100523	Labkit - Soluções para Laboratório,			3.012,93	3.473,82		460,89
2211100525	Pedro Miguel Reis Rodrigues			8.611,75	8.611,75		

Balancete entre Apuramento de 2013 e Apuramento de 2013 em Euros

Conta	Descrição	Débito Período	Crédito Período	Débito Acumulado	Crédito Acumulado	Sal. devedores	Sal. Credores
2211100530	AB - António Borba Tractores Unip,			8.713,34	8.713,34		
2211100532	Lucília do Carmo Vieira da Silva			1.009,20	1.850,20		841,00
2211100535	ILHA10 - Publicidade e Serviços, Ld				105,00		105,00
2211100546	TMN - Telecomunicações Moveis Nacio			161,78	161,78		
2211100549	AC & Filhos - Ananias Contente & Fi			435,00	435,00		
2211100550	Agência de Viagens Francisco Martin			120,00	120,00		
2211100556	Copitu - Publicidade e Serviços, Li			618,42	952,92		334,50
2211100564	Associação Portuguesa para o Desenv			3.359,92	3.359,92		
2211100565	Ambientes com Sabores - Cátia & Pau			4.580,00	4.580,00		
2211100590	Realsom, de Paulo Henrique Ávila Be			75,40	75,40		
2211100591	Jaime Rufino da Silva				930,00		930,00
2211100611	Universidade de Aveiro			684,39	684,39		
2211100619	EUGénio Tavares Cabral			87,00	87,00		
2211100627	TOP PARTNER - Viagens & Soluções Em			765,00	765,00		
2211100635	Unicol - União Cooperativas de Lact			1.070,91	1.330,29		259,38
2211100650	Associação Portuguesa dos Recursos			470,00	470,00		
2211100664	Via Vitória - Agência de Viagens e			14.749,30	18.756,35		4.007,05
2211100674	Melo - Viagens e Turismo, Limitada			5.846,95	6.277,84		430,89
2211100675	Agência de Viagens Teles			7.709,07	8.910,64		1.201,57
2211100680	Papelaria Xavier, Limitada			44,74	44,74		
2211100682	TURotel - Turismo e Hotéis dos Açor			140,00	140,00		
2211100688	Mega Loja Borja Reis, Limitada			588,00	588,00		
2211100694	Top Atlântico DMC - Viagens e Turis			33.600,50	35.985,35		2.384,85
2211100697	Softpro - Luis Fernando Reis Mendon			92,80	92,80		
2211100713	AçorTravel - Agência de Viagens e T			1.246,83	1.246,83		
2211100722	Praia de Lobos - Empreendimentos Tu			2.965,50	2.965,50		
2211100727	Maria Mercês - Consultoria de Image			1.131,00	2.407,00		1.276,00
2211100729	Questão de Imagem - Publicidade e M			209,96	209,96		
2211100733	Emater, S.A.			943,72	1.297,47		353,75
2211100736	TAP Portugal - Transportes Aéreos P			556,63	556,63		
2211100737	STAB VIDA - Inv. e Serv. Ciências B			7.522,42	7.522,42		
2211100741	Acessório Essencial, Limitada			69,60	647,06		577,46
2211100743	Clube Naval de Santa Maria			1.411,50	1.411,50		
2211100758	Fernando José Gonçalves de Brito Fe			750,00	750,00		
2211100777	Print Fácil, Lda			2.111,25	2.148,95		37,70
2211100787	Andorfil - Serviço de Catering, Uni			2.500,00	2.500,00		
2211100788	Caetano, Raposo e Pereiras, Limitad			770,00	770,00		
2211100790	Fixpaços - Parafusos e Materiais de				65,92		65,92
2211100791	Miguel Alexandre Castro de Matos Ch			630,00	630,00		
2211100805	Sodrill - Representações Insulares,			70,82	70,82		
2211100811	Melo Abreu - Fáb. Cervejas Refrig.				85,84		85,84
2211100819	JPSOM, Unipessoal, Lda.			149,64	149,64		
2211100824	Mellos Katering - José Henrique Mel			870,00	870,00		
2211100844	FestiTour - António M. F. Cabral				72,50		72,50
2211100855	Juvenal José Martins			889,34	889,34		
2211100857	Associação do Centro Cultural da Ca			516,00	516,00		
2211100860	Isolaçor, de Marco P. C. Viveiros			1.458,05	1.458,05		
2211100863	Central Sub, Soc. Unipessoal, Lda.			181,95	181,95		
2211100871	A.C. Cymbron, S.A.			499,88	499,88		
2211100873	IMAR - Instituto do Mar			2.436,00	8.955,20		6.519,20
2211100874	EVT - Empresa Viação Terceirense, L			711,37	711,37		
2211100876	A e B Farmaceutica, Lda.			5.340,63	24.395,35		19.054,72
2211100877	Pavicel - Ilídio Gameiro dos Santos				66,61		66,61

Balancete entre Apuramento de 2013 e Apuramento de 2013 em Euros

CSump
2
4/10

Conta	Descrição	Débito Período	Crédito Período	Débito Acumulado	Crédito Acumulado	Sal. devedores	Sal. Credores
2211100878	Adriano G. Figueiredo (Herd) & C ^a .,			23,65	23,65		
2211100880	Porto Editora			3.000,00	3.000,00		
2211100884	Universidade de Évora			4.735,50	4.735,50		
2211100888	Ruído Audiovisuais, Lda.			58,00	58,00		
2211100894	Terreno Digital Unip., Lda.			490,00	490,00		
2211100896	Induma - Máquinas Industriais			1.502,05	1.502,05		
2211100908	Electrolaranjo - Lar, Comunicação,			203,93	203,93		
2211100909	Tegael - Telecomunicações, Gás e El			22.439,21	22.439,21		
2211100912	F@st flyer grp. - Conse. Prodt, Me			1.647,58	1.647,58		
2211100915	Portos dos Açores, S.A.			916,25	916,25		
2211100922	Vigiluz, Limitada			329,99	329,99		
2211100923	Nelson Bettencourt Medeiros			1.927,00	1.927,00		
2211100924	EVaristo Lima, Limitada			792,02	1.188,52		396,50
2211100925	Ajm Cordeiro			34,45	34,45		
2211100926	Vitrilab, Limitada			413,53	413,53		
2211100927	Drogaria Açoreana			84,20	84,20		
2211100928	ABranco Electronica, Limitada			118,90	118,90		
2211100929	Frilabo II, Limitada			4.564,57	7.934,35		3.369,78
2211100930	Effer Saúde, Lda.			7.339,17	12.929,29		5.590,12
2211100935	Luizes Representações, Lda.			1.444,23	3.568,02		2.123,79
2211100939	AçorMédica - Consumo Clínico e Hosp			885,95	885,95		
2211100941	Enzifarma			133,76	133,76		
2211100945	Leonel Bettencourt Moniz			2.032,90	2.032,90		
2211100946	Damião de Medeiros, Limitada			189,33	189,33		
2211100947	Inforbyte, de Carla PSA Azevedo			4.006,50	4.006,50		
2211100948	Dagma, Limitada			592,86	592,86		
2211100949	Faztomar - Equipamentos Náuticos, L			1.525,42	1.525,42		
2211100953	Tecnilab Portugal, S.A.			293,51	293,51		
2211100954	Sodora, Limitada			176,63	176,63		
2211100956	Centro Português de Fundações			550,00	550,00		
2211100959	SATA Air Açores, S.A.			1.786,40	2.282,40		496,00
2211100962	Bio-Rad Laboratories, Lda			360,39	360,39		
2211100966	Reagentes 5 - Química e Electrónica			230,63	230,63		
2211100967	NautiRadar, Limitada			238,10	238,10		
2211100969	Andrade e Irmão, S.A.			466,30	915,08		448,78
2211100974	Sinaga - Soc. Ind. Agrícolas Açoria			841,00	841,00		
2211100980	Perfeita Conexão - Telecom. e Infor			290,65	3.260,99		2.970,34
2211100982	Susana Paula Franco Serpa Silva			300,00	300,00		
2211100984	Universidade de Coimbra			560,00	560,00		
2211100987	Clube Naval da Horta			3.995,68	4.224,87		229,19
2211100988	Restaurante Beira-Mar, de Carlos F.			182,35	438,75		256,40
2211100989	Petisqueira do Arco, de António Gab			75,10	75,10		
2211100990	IBMC - Instituto de Biologia Molecu			2.375,68	2.375,68		
2211100991	Verdes Temas - Restaurante London			50,50	50,50		
2211100998	Tintas CIN - Corporação Industrial			2.101,40	2.101,40		
2211100999	MMC - Arquitectura e Design, Limita			13.711,20	19.279,20		5.568,00
2211101000	Flores & Parreira - Sociedade Agroc			543,46	543,46		
2211101001	Psiquilíbrios - Centro de Consulta			2.950,00	2.950,00		
2211101006	Espaços Sonoros - Comércio de Siste			1.416,00	1.416,00		
2211101008	EDISOFT - Empr. Serv. Desenvolv. So			2.095,82	2.095,82		
2211101020	Sousa & Garcês			125,54	125,54		
2211101021	Casco Antigo Portugal - Iberagar,			533,82	533,82		
2211101022	Etopi, Limitada			294,98	294,98		

Balancete entre Apuramento de 2013 e Apuramento de 2013 em Euros

Conta	Descrição	Débito Período	Crédito Período	Débito Acumulado	Crédito Acumulado	Sal. devedores	Sal. Credores
2211101023	Manuel Avila da Cunha			819,02	819,02		
2211101026	Hotel Lamações - Verd Hotel, Lda.			105,00	105,00		
2211101030	Loja Elétrica Ampermania			255,06	255,06		
2211101034	Grupo de Cantares de São Vicente Fe			550,00	550,00		
2211101037	Herdeiros de Agostinho Ferreira Med			121,80	121,80		
2211101038	AGES - Eventos e Serviços, Lda.			353,79	353,79		
2211101039	Biocant - Associação de Transferênc			1.814,25	1.814,25		
2211101040	Associação para a Ciência e Desenvo			10.150,00	10.475,56		325,56
2211101043	Rui Anjos & Ana Ferreira, Lda.			550,00	550,00		
2211101045	TUI Portugal - Agência de Viagens e			6.502,34	12.871,96		6.369,62
2211101046	CERCICA			3.311,37	3.311,37		
2211101051	Costa Poim, Fisc. Est. e Proj. de E			696,00	696,00		
2211101053	Coliseu Micaelense, E.M., S.A.			681,72	681,72		
2211101055	Novabase Atlântico - Sistemas de In			4.062,32	4.062,32		
2211101056	Informa D&B, S.U., Limitada			1.230,00	1.230,00		
2211101057	AM Acontece - Representações, Limit			2.426,72	2.426,72		
2211101059	Apiários Melo e Sousa, Limitada			150,80	150,80		
2211101060	Emanuel Cordeiro & Sónia Medeiros S			426,30	426,30		
2211101061	Estrela do Atlântico, de Ruth Barte			245,00	245,00		
2211101063	VIATURPICO (Rent-a-Car Oásis)			45,00	45,00		
2211101070	Nautilimpa Açores - Higiene e Limpe			1.119,40	1.119,40		
2211101071	Sersilito - Empresa Gráfica, Lda.			2.748,20	2.748,20		
2211101072	Ministério Defesa Nacional - Capit.			97,00	97,00		
2211101073	David Gonçalves Rocha Godinho			281,30	281,30		
2211101074	Janela Redonda, Lda.			371,44	371,44		
2211101081	Carlos Manuel José, Herdeiros			263,26	263,26		
2211101082	Maria Leonor da Câmara Quental de M			850,00	850,00		
2211101083	Herdade de Nossa Senhora das Graças			2.880,00	2.880,00		
2211101084	tebu-bio, Limitada			16.272,90	16.272,90		
2211101085	PSE - Produtos e Serviços de Estati			928,00	928,00		
2211101086	António M. S. Cruz - Material de La			239,36	239,36		
2211101087	Alfagene - Novas Tecnologias das Cª			8.315,94	8.998,46		682,52
2211101088	Rodrigo Hintze, CVB Imob SU, Lda -			1.870,70	3.090,70		1.220,00
2211101097	Legaleasy Unipessoal, Lda.			996,30	996,30		
2211101105	O Forno, de Ana Maria P.P. da Costa			226,14	226,14		
2211101106	O Estufim - Michael Anthony Simões			928,00	928,00		
2211101112	Vila Jardim - Construção e Reparaçã			11.576,80	11.576,80		
2211101113	Florazoris - Sociedade Unipessoal,			78,00	78,00		
2211101114	J. Roma, Limitada			4.666,26	4.666,26		
2211101117	Açorcabos - Montagens e telecomunic			2.280,92	2.280,92		
2211101121	Ruben Alves			60,00	60,00		
2211101124	Manteiga Alojamento Turístico, lda			121,50	121,50		
2211101126	Paula Cristina Nunes Emilio Dias			450,00	450,00		
2211101127	Açorgeo- Sociedade de Estudos Geoté			5.220,00	5.220,00		
2211101129	Soltráfego				1.056,57		1.056,57
2211101132	Café no Chiado			430,00	430,00		
2211101134	Agro Pecuária e Serviços Unipessoal			2.803,84	3.817,84		1.014,00
2211101136	Atlantitrans-Agencia de Navegação e			27,07	27,07		
2211101137	Paulo António Costa Silva Unipessoa			213,44	213,44		
2211101138	Omniserviços, Representações e serv			121,68	121,68		
2211101139	Fábrica de Rações Ilha terceira, Ld			3.197,38	6.128,31		2.930,93
2211101141	American Journal Experts			409,94	409,94		
2211101142	GENEWIZ, Inc			4.422,44	4.422,44		

Balancete entre Apuramento de 2013 e Apuramento de 2013 em Euros

~~Conta~~
 2
 H.P.S.

Conta	Descrição	Débito Período	Crédito Período	Débito Acumulado	Crédito Acumulado	Sal. devedores	Sal. Credores
2211101145	AlphaOmega - Electronics			794,00	794,00		
2211101146	Proteogenix			6.409,00	6.409,00		
2211101147	Roger Stough			865,56	865,56		
2211101148	Best Western Hotel Le Gulhem			624,00	624,00		
2211101149	Rached Bouattour			1.327,50	1.327,50		
2211101150	Biogène-Biotechnology Services			1.273,50	1.273,50		
2211101151	Twyman Research Management Ltd			375,00	375,00		
2211101152	CMS Chemicals Ltd			80,45	80,45		
2211101153	Ersa Aisbl			390,00	390,00		
2211101154	SLIM LAB			786,27	786,27		
2211101155	BIOTECH RDP			2.000,00	2.000,00		
2211101156	Restaurante Mesa de Frades-Acordes			1.800,00	2.700,00		900,00
2211101157	Geo 2000			1.816,46	1.816,46		
2211101158	V. Potier - Animação Turística Lda			512,00	512,00		
2211101159	Rhesus Lda			1.785,00	1.785,00		
2211101160	Krishna Chaitanya Pavani			155,42	155,42		
2211101161	Meritxell Roca Loret			250,00	500,00		250,00
2211101164	Alcides-Hotelaria e Restauração, Id			106,20	106,20		
2211101165	LO-Eventos e Promoção, lda			969,98	969,98		
2211101166	Hotel Canadano-Platano Hotels			884,00	988,00		104,00
2211101172	Scan System Portugal			6.290,84	6.290,84		
2211101173	Carlos Sebastião			136,96	136,96		
2211101176	Apple Distribution International			5.025,43	5.025,43		
2211101177	Centro de Apoio à Escola Enfermagem			271,55	271,55		
2211101178	Vilabo			662,60	662,60		
2211101179	Julio Ferreira & Fernandes, lda			102,00	102,00		
2211101180	Iten Solutions - Sistemas Informaçã			1.329,09	1.329,09		
2211101182	Susiarte-José Tomás da Cunha & Filh			730,10	730,10		
2211101183	Equinvest Portugal			514,38	514,38		
2211101184	David José Raposo Medeiros			306,24	306,24		
2211101185	Museumcer,lda			546,00	546,00		
2211101186	Ana Maria Loureiro da seca			22,05	22,05		
2211101191	Associazione Italiana Economisti de			190,00	190,00		
2211101192	UTC - Education, Research & Consult			1.018,70	1.018,70		
2211101193	Society for Conservation Biology -			484,41	484,41		
2211101194	Santiago Budria Rodriguez			4.997,78	5.329,73		331,95
2211101196	Jorge Fontes				37,17		37,17
2211101197	Enkrott - Gestão e Tratamento de ág			1.368,88	1.368,88		
2211101198	INCM-Imprensa Nacional- Casa da Moe			116,50	116,50		
2211101203	Bruker Portugal, Unipessoal, Lda			1.201,71	1.201,71		
2211101204	Robert Mauser, Lda			1.468,56	2.233,96		765,40
2211101205	Henripneus-Comércio Pneus Acess.Aut				18,56		18,56
2211101211	Equipraia-Comercio Equip. e Repres.				923,42		923,42
2211101212	Emanuel Cabral - S.U. Lda				1.392,00		1.392,00
2211101214	Algeco - Construções Pré-Fabricadas				141.412,31		141.412,31
2211101218	IdeiaStation-Soluções Informáticas,				144,79		144,79
2211101219	Espaço X-Soluções Publicitárias				19,96		19,96
2211101220	Lavaimagem - Soluções Digitais Uni.				4.102,06		4.102,06
2211101221	Hotel Bahia Palace				75,00		75,00
2211101222	AZUL ANCORA, Mini-Mercado Unipessoal				161,20		161,20
2211101223	Papéis Carreira-Açores, Lda				2.001,00		2.001,00
2211101224	Higiaçores Comercio e Serviços Lda				591,68		591,68
2211101225	Casa das Chaves, Unipessoal Lda				41,34		41,34

Balancete entre Apuramento de 2013 e Apuramento de 2013 em Euros

Handwritten signature and initials:
 Banco
 2
 BMS

Conta	Descrição	Débito Período	Crédito Período	Débito Acumulado	Crédito Acumulado	Sal. devedores	Sal. Credores
2211101226	Farmacia Vasconcelos Soc. Unip. Lda				32,27		32,27
2211101227	Repapraia, Lda				6,68		6,68
2211101228	Acorlimpa - Higiene e Limpeza, Lda				25,17		25,17
2211101229	Silveira e Silveira, Lda				6.448,79		6.448,79
2211101230	Basilio Simões & Irmãos, lda				80,00		80,00
2211101232	Gadivete-Produtos Farmaceltois, LDA				706,46		706,46
2211101233	Casa Agricola Brum, Lda				222,00		222,00
2211101234	Telcabo, Telecomunicações e Electri				25.335,86		25.335,86
2211101235	Centro Social e Cultural de Atalhad				224,51		224,51
2211101236	Mareocidental-Transp. Maritimos, Ld				406,00		406,00
2211101237	Jorge F.L. Gonçalves				2.296,80		2.296,80
2211101238	Segma-Serv. Engª Gestão Manut. Lda				3.480,00		3.480,00
2211101239	Cais D.Angra				125,00		125,00
2211101240	Vindemia - Sabores Mediterrâneo				80,30		80,30
2211101242	BH Actividades Turisticas, Lda			4.500,00	4.500,00		
2211101243	RMABC-Rep. e Manutenção Equip. Indu				162,64		162,64
2211101248	Fernando Ribeiro, lda				1.539,35		1.539,35
2211101249	Bensaude-Agentes de Navegação, Lda				576,19		576,19
2211101251	Emanuel Coelho Ferraz				174,00		174,00
2211101252	GesEntrepreneur-Empreendedorismo Su				48.000,80		48.000,80
2211101255	Electro Cruzeiro				12,73		12,73
2211101256	INEB-Instituto de Engenharia Bioméd				2.056,56		2.056,56
2211101257	A Espelhadora-Henrique Tavares & Fi				67,50		67,50
2211101258	Bruno Teves, Unipessoal Lda				81,95		81,95
2211101259	Lusodoc, Documentação Técnico-cient				11.316,00		11.316,00
2211101262	Teramb-Emp.Mun.Gest.Val.Amb.IIha Te				6,55		6,55
2211101266	Associação Portuguesa P/ a Inteligê				4.707,78		4.707,78
2211101268	Integrated DNA Technologies, BVBA			119,00	119,00		
2211101269	Wildlife Computers			7.136,02	7.136,02		
2211101272	FNAC Portugal Madeira				1.526,88		1.526,88
2211101273	Sata Internacional, S.A.				7.913,00		7.913,00
2211101274	MH Alarmes, Segurança Privada, lda				462,84		462,84
2211101276	Life Technologies Europe BV				9.048,00		9.048,00
22112	C.E.E.			96.891,29	103.883,69		6.992,40
2211200168	JOHN WILEY & SONS LIMITED			151,50	151,50		
2211200200	FARNELL COMPONENTS, SL (SOCIEDAD UN			193,10	193,10		
2211200345	UNIVERSITÀ DEGLI STUDI DI MILANO			7.064,00	7.064,00		
2211200425	ENTOMOPRAXIS, SCP			4.404,00	4.404,00		
2211200669	Hortimec			702,00	702,00		
2211200753	European Science Foudation			4.000,00	4.000,00		
2211200807	Nereus AISBL			500,00	500,00		
2211200886	Springer Customer Service Center Gm			3.942,31	3.942,31		
2211200887	Caubère			533,54	533,54		
2211200895	ConchBooks			2.870,80	2.870,80		
2211200901	VIP WeatherWriter			234,95	234,95		
2211200904	Cardiff University			11.333,83	11.333,83		
2211200905	Biological Research and Imaging Lab				3.200,00		3.200,00
2211200931	Millipore Ibérica, S.A.			8.000,20	8.542,60		542,40
2211200932	Cartográfica de Canárias, S.A.			9.021,98	9.021,98		
2211200943	Raynaud n.v.			128,40	128,40		
2211200963	E-Shepherd Solutions			2.221,73	2.221,73		
2211200964	BrotLab			814,00	814,00		
2211200970	TC Tungsten Compounds			415,00	415,00		

Balancete entre Apuramento de 2013 e Apuramento de 2013 em Euros

com 2 MAS

Conta	Descrição	Débito Período	Crédito Período	Débito Acumulado	Crédito Acumulado	Sal. devedores	Sal. Credores
2211200971	UPMC Sorbonne Universités			800,00	800,00		
2211201007	BIOGEN Científica, S.L.			26.700,00	28.700,00		2.000,00
2211201024	Wizard Communications Limited			352,59	352,59		
2211201025	Public Health England			675,79	675,79		
2211201027	Agence des Aires Marines Protégées			970,00	970,00		
2211201028	ICES - International Council Explor			750,00	750,00		
2211201066	Abcam plc			1.307,00	1.307,00		
2211201068	DTU - Technical University of Denma			3.300,00	3.300,00		
2211201241	Euromedex			392,00	392,00		
2211201264	Kozponti Kornyezet			5.000,00	5.000,00		
2211201265	Deltaclon S.L.				1.250,00		1.250,00
2211201270	RS Amidata S.A.U			112,57	112,57		
22113	PAISES TERCEIROS			30.519,39	35.281,88	212,51	4.975,00
2211300155	ACTIVATION LABORATORIES, LTD			15.881,34	15.881,34		
2211300900	GeoEye Imagery Collection Systems,			1.724,30	1.724,30		
2211300933	MegaView Science Co, Ltd.			230,17	230,17		
2211300942	MicroComputer Power			253,27	253,27		
2211300961	Bioquip Products			178,47	178,47		
2211300965	Nature Publishing Group Language Ed			228,19	228,19		
2211300972	JSTOR - Ithaka Harbors, Inc.			918,48	918,48		
2211301029	CINVESTAV - Centro Inv. Estudios Av			2.868,67	2.868,67		
2211301067	Macrogen Inc			2.388,00	7.363,00		4.975,00
2211301069	SETAC - Society of Environ. Toxicol			1.765,91	1.765,91		
2211301095	Common Ground Publishing LLC			293,16	293,16		
2211301096	PLOS - Public Library of Science			2.050,43	2.050,43		
2211301128	Anderson University			158,02	158,02		
2211301140	Rock West Composites, Inc.			1.368,47	1.368,47		
2211301310	North American Regional Science Cou			212,51		212,51	
2212	Fornecedores - empresa-mãe			72.759,55	72.885,60		126,05
2212100001	UNIVERSIDADE DOS AÇORES			72.759,55	72.885,60		126,05
2219	FORNECEDORES - PAG. EM CURSO			142.169,87	142.169,87		
22191	TRANSF. BANC. EMITIDAS NÃO DESCONTA			142.169,87	142.169,87		
228	ADIANTAMENTOS A FORNECEDORES			1.010,23	1.010,23		
2281	RELATIVOS A EXISTENCIAS			1.010,23	1.010,23		
2281100269	SOCIEDADE PORTUGUESA DO "AR LÍQUIDO			347,69	347,69		
2281200886	Springer Customer Service Center Gm			404,50	404,50		
2281200887	Caubère			258,04	258,04		
23	PESSOAL			235.714,83	235.714,83		
231	REMUNERAÇÕES A PAGAR			235.714,83	235.714,83		
2312	AO PESSOAL			235.714,83	235.714,83		
24	ESTADO E OUTROS ENTES PUBLICOS			578.981,76	631.523,53	8.498,18	61.039,95
241	IMPOSTO SOBRE O RENDIMENTO			35.015,74	26.517,56	8.498,18	
2412	RETENÇÕES NA FONTE			21.756,96	13.258,78	8.498,18	
24121	RENDIMENTOS CAPITAIS			21.756,96	13.258,78	8.498,18	
2417	IMPOSTO A RECUPERAR			13.258,78	13.258,78		
242	RETENÇÃO IMPOSTO SOBRE RENDIMENTO			36.311,05	50.127,08		13.816,03
2421	TRABALHO DEPENDENTE			22.451,40	24.722,38		2.270,98
2422	TRABALHO INDEPENDENTE			13.859,65	25.404,70		11.545,05
243	IMPOSTO S/ VALOR ACRESCENTADO			425.675,88	465.508,74		39.832,86
2432	IVA - DEDUTIVEL			52.831,17	52.831,17		
24322	IMOBILIZADO			2.231,59	2.231,59		
243221	AQUISIÇÕES TERRITORIO NACIONAL			2.231,59	2.231,59		
2432212	Taxa 16% Açores			1.324,51	1.324,51		

Balancete entre Apuramento de 2013 e Apuramento de 2013 em Euros

Conta	Descrição	Débito Período	Crédito Período	Débito Acumulado	Crédito Acumulado	Sal. devedores	Sal. Credores
2432214	Taxa 23% Continente			907,08	907,08		
24323	OUTROS BENS E SERVIÇOS			50.599,58	50.599,58		
243231	AQUISIÇÕES TERRITORIO NACIONAL			27.450,44	27.450,44		
2432311	Taxa 4% - Açores			11,04	11,04		
2432312	Taxa 9% - Açores			1,06	1,06		
2432313	Taxa 16% - Açores			25.765,40	25.765,40		
2432314	Taxa 6% - Continente			27,35	27,35		
2432316	Taxa 23% - Continente			1.645,59	1.645,59		
243232	AQUISIÇÕES PAISES UE			523,17	523,17		
2432322	TAXA NORMAL			523,17	523,17		
243234	IVA AUTOLIQUIDAÇÃO			22.625,97	22.625,97		
2432342	TAXA NORMAL			22.625,97	22.625,97		
2433	IVA - LIQUIDADO			185.364,21	185.364,21		
24331	OPERAÇÕES GERAIS			185.364,21	185.364,21		
243311	TRANS.INTERNAS BENS E SERVIÇOS			147.387,23	147.387,23		
2433111	Prestação Serviços Açores			147.330,90	147.330,90		
24331111	Taxa 16% Açores			147.330,90	147.330,90		
2433117	Taxa 4% - Açores			56,33	56,33		
243312	AQUISIÇÕES PAISES UE			15.351,01	15.351,01		
2433122	TAXA NORMAL			15.351,01	15.351,01		
243313	AQUISIÇÃO SERVIÇOS (AUTOLIQUIDAÇÃO)			22.625,97	22.625,97		
2433132	TAXA NORMAL			22.625,97	22.625,97		
2434	IVA - REGULARIZAÇÕES			4.622,51	4.622,51		
24341	MENSAIS (TRIM.) FAVOR EMPRESA			3.750,00	3.750,00		
243416	OUTRAS REGULARIZAÇÕES			3.750,00	3.750,00		
24342	MENSAIS (TRIM.) FAVOR ESTADO			872,51	872,51		
243421	REGUL.ERRO / OMISSAO APURO IVA			577,22	577,22		
243423	REGUL.P/DESC./ABATIM.OBTIDOS			46,76	46,76		
243425	OUTRAS REGULARIZAÇÕES			248,53	248,53		
2435	IVA - APURAMENTO			117.683,43	117.683,43		
2436	IVA - A PAGAR			59.994,44	99.827,30		39.832,86
2437	IVA - A RECUPERAR			5.180,12	5.180,12		
245	CONTRIBUIÇÕES P/ SEGURANÇA SOCIAL			81.979,09	89.370,15		7.391,06
2451	TAXA SOCIAL UNICA - PESSOAL			81.979,09	89.370,15		7.391,06
27	OUTRAS CONTAS A RECEBER E A PAGAR			6.759.003,28	6.702.384,96	2.236.838,14	2.180.219,82
272	DEVEDORES E CREDORES POR ACRÉSCIMOS			6.795,40	90.022,78	2.215,28	85.442,66
2721	DEVEDORES POR ACRÉSC. RENDIMENTOS			6.662,49	4.447,21	2.215,28	
27211	JUROS A RECEBER			6.662,49	4.447,21	2.215,28	
2722	ACRESCIMOS DE GASTOS			132,91	85.575,57		85.442,66
27222	REMUNERAÇÕES A LIQUIDAR				32.600,78		32.600,78
27229	OUTROS ACRESCIMOS DE GASTOS			132,91	52.974,79		52.841,88
272292	IVA NÃO DEDUTIVEL			132,91	22.200,95		22.068,04
272293	ISENTOS DE IVA				30.773,84		30.773,84
278	OUTROS DEVEDORES E CREDORES			6.752.207,88	6.612.362,18	2.234.622,86	2.094.777,16
2784	DEVEDORES E CREDORES DIVERSOS			6.719.054,89	6.579.209,19	2.234.622,86	2.094.777,16
27842	REMUN. ATRIB. BOLSEIROS			98.877,67	98.877,67		
27843	PROTOCOLOS A RECEBER			3.533.049,92	1.395.010,07	2.138.039,85	
278431	CANDIDATURAS FGF			1.399.412,70	601.175,51	798.237,19	
27843101	Secretaria Regional da Educação, Ci			485.311,30	237.097,80	248.213,50	
27843102	Fundação para a Ciência e Tecnologi			533.822,14	227.856,71	305.965,43	
27843103	Fundação Luso-Americana p/ o Deserv			35.610,00	19.610,00	16.000,00	
27843104	Direção Regional do Desenvolvimento			44.000,00	12.000,00	32.000,00	
27843105	Secretaria Regional dos Recursos Na			80.000,00		80.000,00	

Conta
2

Conta	Descrição	Débito Período	Crédito Período	Débito Acumulado	Crédito Acumulado	Sal. devedores	Sal. Credores
27843106	Fundo Regional para a Ciência e Tec			30.403,25		30.403,25	
27843109	Fundação Calouste Gulbenkian			25.000,00	25.000,00		
27843110	Direção Regional do Turismo			49.840,00	43.489,00	6.351,00	
27843111	Universidade de Toronto			3.622,00	3.622,00		
27843112	Sociedade Afonso Chaves / CIIMAR			15.372,11		15.372,11	
27843113	Direção Regional da Juventude			73.000,00	26.500,00	46.500,00	
27843114	Direção Regional da Solidariedade S			6.000,00	6.000,00		
27843115	Universidade da Califórnia			17.431,90		17.431,90	
278432	CANDIDATURAS CEDIDAS UAc			2.133.637,22	793.834,56	1.339.802,66	
27843201	Secretaria Regional da Educação, Ci			471.791,69	126.987,59	344.804,10	
27843202	Fundação para a Ciência e Tecnologia			1.365.347,17	534.846,97	830.500,20	
27843203	Observatório da Juventude			132.000,00	132.000,00		
27843204	PCT-MAC			163.412,36		163.412,36	
27843205	Universidade de Szeged			1.086,00		1.086,00	
27844	CREDORES POR EXEC DE SUBSIDIOS			1.819.386,06	3.781.716,23		1.962.330,17
278441	DE SUBSIDIOS À EXPLORAÇÃO			1.601.831,19	3.404.042,59		1.802.211,40
278442	DE SUBSIDIOS AO INVESTIMENTO			217.554,87	377.673,64		160.118,77
27845	CEDÊNCIA PROJETOS UAc			970.565,63	969.164,73	96.583,01	95.182,11
278451	SALDOS ATIVOS/PASSIVOS UAc			471.924,53	503.178,48	32.842,08	64.096,03
2784511	SALDOS A PAGAR UAc			150.448,95	214.544,98		64.096,03
2784512	SALDOS A RECEBER UAc			321.475,58	288.633,50	32.842,08	
278452	PEDIDOS DE PAGAMENTO UAc			211.398,29	147.657,36	63.740,93	
2784521	Fundação para a Ciência e Tecnologia			211.398,29	147.657,36	63.740,93	
278453	APOIOS RECEBIDOS UAc			287.242,81	318.328,89		31.086,08
2784531	Fundação para a Ciência e Tecnologia			34.344,90	59.831,20		25.486,30
2784532	Secretaria Regional da Educação, Ci			212.897,91	218.497,69		5.599,78
2784533	Observatório da Juventude			40.000,00	40.000,00		
27848	OUTROS DEV. E CRED. DIVERSOS			297.175,61	334.440,49		37.264,88
278480016	CATARINA PAULA PACHECO DA SILVA			2.500,00	2.500,00		
278480034	Carlos Alberto Pereira			5.637,50	5.637,50		
278480035	Sandra Paula Ribeiro da Rosa Rodrig			1.391,56	1.391,56		
278480036	Flávio da Silva Soares			300,00	300,00		
278480043	Duarte Jorge Picanço Silva			1.520,00	1.520,00		
278480044	RITA LÚCIO CARMO			1.250,00	1.250,00		
278480050	Nicolau Maria Berquó de Aguiar Wall			3.615,72	3.615,72		
278480055	António Manuel Vieira Rodrigues			667,00	1.334,00		667,00
278480057	Rita Gomes Garcia de São Marcos			105,10	105,10		
278480059	François Jean Rigal			900,00	900,00		
278480060	Isabel Maria Amorim do Rosário			35,91	105,91		70,00
278480061	David João Horta Lopes			257,74	257,74		
278480066	Paulo Alexandre Vieira Borges			3.974,25	5.089,95		1.115,70
278480068	Helena Maria Gregório Pina Calado			2.088,94	2.088,94		
278480070	Vittorio Zanon			834,48	834,48		
278480072	Ana Cristina Matos Ricardo da Costa			829,45	839,33		9,88
278480075	Paulo Rogério Furtado da Silva			15,15	15,15		
278480076	José Alberto Pinheiro Marcelino			88,50	100,55		12,05
278480077	Maria Teresa Pires de Medeiros			6.359,54	6.386,25		26,71
278480079	Cláudia Luísa Salvador Hipólito Lop			1.856,00	1.856,00		
278480080	Ana Margarida Moura de Oliveira Arr			732,14	732,14		
278480081	Carla Patricia Rego Coroa			360,00	360,00		
278480085	Emanuel Dias Xavier			80,68	80,68		
278480088	Maria Isabel Whitton da Terra Soare			228,00	228,00		
278480089	Maria de Fátima Batista Viveiros			925,68	925,68		

Balancete entre Apuramento de 2013 e Apuramento de 2013 em Euros

Handwritten signature and notes:
 e50mb
 2
 489

Conta	Descrição	Débito Período	Crédito Período	Débito Acumulado	Crédito Acumulado	Sal. devedores	Sal. Credores
278480090	Maria da Anunciação Mateus Ventura			1.048,99	1.048,99		
278480093	Isabel de Jesus Cunha Neves			5.264,00	5.264,00		
278480095	Ana Isabel de Melo Azevedo Neto			524,57	524,57		
278480100	Eduardo Manuel Ferreira Dias			144,70	1.224,72		1.080,02
278480103	Maria Gabriela Pereira da Silva Que			859,43	1.360,39		500,96
278480105	José Manuel Rodrigues Pacheco			56,62	56,62		
278480106	António Onofre Costa Miranda Soares			1.527,06	1.537,06		10,00
278480110	José Virgílio de Matos Figueira Cru			609,09	646,84		37,75
278480119	Maria do Carmo Roque Lino Felgueira			641,21	641,21		
278480124	Hernani Manuel Maia Pinto			696,00	696,00		
278480126	Catarina Alexandra Drumonde Melo			388,62	388,62		
278480131	Artur da Câmara Machado			188,76	188,76		
278480132	Rui Moreira da Silva Coutinho			197,00	297,00		100,00
278480133	André Branco Carreiro				35,00		35,00
278480138	João José Monteiro Mora Porteiro			770,16	1.486,34		716,18
278480139	Verónica Amaral da Camara Velho Cab			216,32	351,76		135,44
278480146	Artur José Freire Gil			2.162,41	2.359,94		197,53
278480151	Maria Teresa Monteiro da Rocha Brav			67,50	67,50		
278480152	Maria Manuela Santos Pato Martins			870,00	870,00		
278480156	Magda Eugénia Pinheiro B. da Costa			3.941,89	3.941,89		
278480158	Rui Miguel Pires Bento da Silva Eli			296,59	296,59		
278480159	João da Silva Madruga			64,69	64,69		
278480160	Gilberta Margarida de Medeiros Pavã			71,00	877,00		806,00
278480161	Patricia Ventura Garcia			574,56	574,56		
278480163	Leticia Monica Raposo Cabral			2.430,00	2.430,00		
278480169	Sara Patricia Bettencourt Luna			287,03	287,03		
278480172	Luis Filipe Araujo Machado			676,95	676,95		
278480173	Catarina Fonseca			204,27	204,27		
278480176	Joana Filipa de Sousa Micael Pereir			725,33	917,33		192,00
278480178	Sérgio Paulo Ávila Campos Marques			7.294,40	7.294,40		
278480182	David Afonso da Rocha Gonçalves				349,30		349,30
278480184	Armando Brito Mendes			197,99	859,88		661,89
278480185	Maria Amélia Oliveira Gonçalves Fon			225,01	225,01		
278480188	Vanessa Soraia Furtado Teixeira			3.869,33	3.869,33		
278480189	Andrea Zita Costa Botelho			643,12	643,12		
278480193	Alice Carreiro Pimentel Bettencourt			750,00	750,00		
278480195	Fernando Jorge Afonso Diogo			38,70	38,70		
278480196	Licínio Manuel Vicente Tomás			2.499,80	2.499,80		
278480199	Susana Maria Goulart Pereira da Cos			219,00	219,00		
278480203	Duarte Manuel da Silva Mendonça			488,93	638,64		149,71
278480204	Manuela Isabel Parente Cardoso				164,79		164,79
278480209	Carla José Azevedo Rego			85,81	85,81		
278480210	João António Melo Silva			203,00	203,00		
278480213	Berta Maria Pimentel Miúdo			7,00	7,00		
278480215	Nelson José de Oliveira Simões				54,99		54,99
278480219	Rémi Paul Fontaine			1.934,20	2.351,23		417,03
278480220	Paulo Alexandre da Silva Brito Mart			1.725,00	2.235,00		510,00
278480222	Maria Susana Lopes			1.068,44	1.414,25		345,81
278480223	Enésima de Fátima Enes Pereira Mend			188,65	188,65		
278480227	Célia Costa Gomes da Silva			715,84	715,84		
278480231	Derrick Mendes			342,82	342,82		
278480235	Hernani Bruno Vargas Sales Brasil			583,58	583,58		
278480236	John Manuel Silva			3.357,50	3.537,50		180,00

Balancete entre Apuramento de 2013 e Apuramento de 2013 em Euros

Handwritten: 25 contos
2
441

Conta	Descrição	Débito Período	Crédito Período	Débito Acumulado	Crédito Acumulado	Sal. devedores	Sal. Credores
278480237	Wong Ieok Lan Macedo			783,00	783,00		
278480242	Sandra Maria Pinto Caldeiras			33,10	33,10		
278480246	Raul Bettencourt			2.230,48	2.230,48		
278480247	Armindo dos Santos Rodrigues			1.865,69	1.865,69		
278480250	João Pedro Couto				32,42		32,42
278480251	João Luis Roque Baptista Gaspar			194,64	194,64		
278480253	Andreia Brazão Antunes Cardoso da C			1.200,00	1.200,00		
278480254	Rosa Maria das Neves Simas			102,84	102,84		
278480255	Isabel Marisa Mateus Borges			82,94	82,94		
278480256	Maria Teresa Pinheiro de M.Borges T			1.012,95	1.012,95		
278480259	Eduardo Manuel Vieira de Brito de A			55.491,03	69.749,66		14.258,63
278480260	Rosalina Maria de Almeida Gabriel			980,42	1.267,49		287,07
278480262	ALfredo Emilio Silveira de Borba			44,95	44,95		
278480264	Paula Cristina Antunes Mendonça			5.000,00	5.000,00		
278480265	Timothy Francisco Lima			480,00	480,00		
278480266	Mónica Liliana Fernandes Lopes			125,00	125,00		
278480267	André Coelho Gouveia			870,00	870,00		
278480268	Silvia Patrícia Goulart Mendonça			1.740,00	1.740,00		
278480269	Helder Guerreiro Marques da Silva			30,20	30,20		
278480270	Joana Isabel Fidalgo Avelar Moreira			1.740,00	1.740,00		
278480271	David de Araújo Almeida			626,40	626,40		
278480273	Tiago Miguel Azevedo Alves			676,95	676,95		
278480274	Jorge Ricardo Botelho de Medeiros			8.303,40	8.303,40		
278480275	Anoukis Juliette Lourenço Graff			69,60	69,60		
278480276	Susana Dias Meirinho			69,60	69,60		
278480277	Joana Rita Bogalho Teixeira Xavier			545,88	545,88		
278480278	Ana Rita Ferreira Patarra			81,07	81,07		
278480279	Marina Sofia Quitério Marques			480,00	480,00		
278480280	Helena Margarida Mateus Silva Monte			928,00	928,00		
278480281	Maria Augusta Cavaco Miguel			1.299,20	1.299,20		
278480282	Manuel Urbano Bettencourt Machado			640,00	640,00		
278480283	Maria Madalena Marcos Carlos Teixei			4.120,00	4.120,00		
278480284	Patricia Gomes Antunes Madeira			4.500,00	4.500,00		
278480285	Eunice Rute Magalhães Nogueira Xavi			3.712,00	3.712,00		
278480286	Nuno Miguel Bettencourt da Silva Be			851,40	851,40		
278480287	Maria João Oliveira Cruz			161,66	161,66		
278480288	Mário Luis Costa Sousa			650,00	650,00		
278480289	Maria Leticia Henriques Leitão			1.392,00	1.392,00		
278480290	Eva Giacomello			2.467,34	2.467,34		
278480291	Carlos Eduardo Pacheco Amaral			868,18	868,18		
278480292	Sérgio Fernando Vieira de Frias			1.150,00	1.150,00		
278480293	Maria Rita de Medeiros Andrade Mede			450,00	450,00		
278480294	Mónica Cordeiro de Almeida e Silva			278,30	816,72		538,42
278480295	João de Freitas Ferreira de Almeida			250,00	250,00		
278480296	Diana Maria Arruda Melo Cabral Sous			8.710,00	8.710,00		
278480297	Andreia de Fátima Arruda Medeiros			93,36	93,36		
278480298	Julia Bentz			425,75	425,75		
278480299	Konstantinos Triadis			293,84	293,84		
278480300	Adolfo Fernando da Fonte Fialho			129,65	129,65		
278480301	João Carlos Carreiro Nunes			1.771,90	1.771,90		
278480302	Maria Catarina Celorico Moreira Pac			2.450,00	2.450,00		
278480303	Marco Paulo Raposo Faria			2.625,00	2.625,00		
278480305	Maria Margarida de Mendonça Vaz do			604,00	604,00		

Balancete entre Apuramento de 2013 e Apuramento de 2013 em Euros

Conta	Descrição	Débito Período	Crédito Período	Débito Acumulado	Crédito Acumulado	Sal. devedores	Sal. Credores
278480306	Tomáz Lopes Cavalheiro Ponce Dentin			762,35	797,00		34,65
278480307	Marlene Alexandra Veloso Matos			10,00	10,00		
278480308	Marina Parra Carreiro e Silva			130,55	130,55		
278480309	Alexandre Marques Rodrigues			576,87	576,87		
278480310	Luis Manuel Vieira de Andrade			454,57	517,37		62,80
278480311	Duarte Nuno Tobarro Tiago			54,30	66,55		12,25
278480312	Maria João Raposo Botelho Pimentel			291,03	291,03		
278480313	Rui Conde de Araujo Brito Prieto da			156,78	156,78		
278480314	Paulo Alexandre da Silva Araujo Fer			800,00	800,00		
278480315	Mónica Cristina Mendonça Ferreira C			870,00	870,00		
278480316	Maria Gabriela Couto Teves de Azeve			899,33	1.245,33		346,00
278480317	Ana Júlia Madureira e Silva			3.297,30	3.297,30		
278480318	Susana Isabel Chaves Ribeiro			438,94	438,94		
278480319	Marina Filipa Paixão Domingos Lopes			438,94	438,94		
278480320	Telmo Alexandre Fernandes Morato Go			130,30	130,30		
278480321	Ricardo Nuno Garcia dos Santos Mede			9,00	9,00		
278480322	Maria de Lurdes Nunes Enes Dapkevic			410,58	410,58		
278480323	Márcia Costa Coelho Costa			322,60	322,60		
278480324	Ana Paula Melo Figueiredo Rocha			59,45	149,55		90,10
278480325	Paulo Ferreira Mendes Monjardino			287,15	287,15		
278480326	Rosa Maria Carvalho Silva			69,00	69,00		
278480327	Roberto Resendes			330,41	330,41		
278480328	Pedro Miguel Silva Cordeiro			754,00	754,00		
278480329	Adriana Isabel Marques da Ressureiç			49,26	129,96		80,70
278480330	Filipe Jorge de Mora Porteiro			64,30	64,30		
278480331	Maria Lucinda Soares de Sousa Marti			5.400,00	5.400,00		
278480332	Susana Alexandra Ferreira da Silva			2.360,50	2.360,50		
278480333	Miguel Alexandre Ribeiro Moreira			2.441,30	2.441,30		
278480334	Ana Gherghel			252,38	252,38		
278480335	Adriano Manuel Torres Borges			595,00	595,00		
278480336	Valter Nuno Brito Martins			509,47	509,47		
278480337	Mara Schmiing			124,50	124,50		
278480338	Diogo Correia Carvalho			1.334,00	1.334,00		
278480339	Maria de Fátima do Couto Leite de M			1.146,08	1.146,08		
278480340	Luis Miguel Pacheco Mendes Gomes			182,70	182,70		
278480341	António Manuel de Frias martins			7.747,06	7.747,06		
278480342	Eduarda Carla do Nascimento Crespo			739,00	739,00		
278480343	Dominique Almeida Rosa de Faria			242,44	242,44		
278480344	Sara Maria Pereira Bulhões			1.000,00	1.000,00		
278480345	Ruben da Silva Valério			5.800,00	5.800,00		
278480346	Diana Paula Linhares			1.199,24	1.199,24		
278480347	Claudia Ávila Gomes			225,79	225,79		
278480348	Maria José Garoupá A. Bicudo			132,85	132,85		
278480349	Joana Barcelos e Ramos			179,99	179,99		
278480350	Rui Duarte Gonçalves Luis			50,00	50,00		
278480351	Pedro Miguel Valente Mendes Raposei			99,00	99,00		
278480352	Carolina Melo Medeiros			580,00	580,00		
278480353	Rodrigo Sousa Arruda			580,00	580,00		
278480354	Rafael Melo Branco			580,00	580,00		
278480355	Nuno Miguel Rocha Ferreira			580,00	580,00		
278480356	Sofia Margarida Bettencourt Mendonç			580,00	580,00		
278480357	Rui Filipe Fagundes Silva			580,00	580,00		
278480358	Ana Filipa Bartolomeu Ferreira			691,74	691,74		

Balancete entre Apuramento de 2013 e Apuramento de 2013 em Euros

Conta	Descrição	Débito Período	Crédito Período	Débito Acumulado	Crédito Acumulado	Sal. devedores	Sal.Credores
278480359	Raquel José da Silva e Mendes			550,00	550,00		
278480360	Nuno Miguel Ornelas Pinheiro			575,00	575,00		
278480361	Carolina Paula Furtado de Medeiros			645,63	645,63		
278480362	Maria Luz Paramio Martin			331,20	331,20		
278480363	Joana Raquel Barroso Rego			580,00	580,00		
278480364	Emiliana Leonilde Dinis Gil Soares			50,00	50,00		
278480365	Victor Siof Monteiro			696,00	696,00		
278480367	Pedro Afonso Agostinho Santos			270,43	270,43		
278480368	Mónica Maria Tavares Moura			317,75	317,75		
278480369	Pilar Damião de Medeiros			146,69	723,59		576,90
278480370	Ricardo Alexandre Camarinho			309,04	309,04		
278480371	Vasco Ricardo Martins da Silva			5.000,00	5.000,00		
278480372	José Manuel Velga Ribeiro Cascalho			802,13	802,13		
278480373	Ana Isabel de Carvalho Vila Fernand			1.230,00	1.230,00		
278480374	Joana Filipa Carvalho Medeiros			580,00	580,00		
278480375	Ana Paula de Ornelas Garrão			19,23	19,23		
278480376	Ana Filipa Sobral			154,89	154,89		
278480377	Francisco José Vieira Reis			138,69	138,69		
278480379	Celia Melo Cunha			580,00	580,00		
278480380	Katia Augusta Xavier Furtado			560,00	560,00		
278480381	Joana Moura Cabral			2.366,40	2.366,40		
278480382	Ines Ferreira Pontes			1.183,20	1.183,20		
278480383	Vera Cristina Ferreira Félix do Cou			2.600,00	2.600,00		
278480384	Kathleen Judith Mundell de Calado			615,64	615,64		
278480385	Paula cristina da Silva Marques			140,00	140,00		
278480386	Miguel Raposo Sanches Silva Pereira			180,00	180,00		
278480387	Macario Correia dos Santos			140,00	140,00		
278480388	João Armando Coelho Palhais			140,00	140,00		
278480389	Heraldina Maria Betencourt da Silva			7.800,00	7.800,00		
278480390	Maria do Sameiro Miranda Amaral de			997,60	1.995,20		997,60
278480391	José Luís de Almeida Caetano			583,00	583,00		
278480392	Marco Aurelio Aguiar Pereira			300,00	300,00		
278480394	Telma Andreia Amaral Teves				1.250,00		1.250,00
278480395	Hugo Campos Serra				3.690,00		3.690,00
278480396	Michelle Zani Sales de Sousa				2.399,99		2.399,99
278480397	José Wellington do Nascimento				1.600,00		1.600,00
278480398	Luís Manuel Alves de Oliveira Nunes				180,00		180,00
278480399	Jorge Manuel Rosa de Medeiros			766,85	957,99		191,14
278480400	José Maria Cabral				100,89		100,89
278480405	Célia Barreto Carvalho			1.270,94	1.270,94		
278480406	Dalila Carla Barbosa Sebastião			250,00	250,00		
278480407	José Cabral Machado			16,01	16,01		
278480408	Carlos Guilherme Lopes Riley da Mot			209,15	320,70		111,55
278480409	Luís Filipe das Neves Cunha			1.312,98	1.312,98		
278480410	Sara Maria Teixeira de Medeiros			18,90	18,90		
278480411	Mário Paulo Martins Viana			40,80	40,80		
278480412	António Pedro Viterbo de Sousa Azev			501,05	501,05		
278480413	Francisco José Ferreira Silva			128,75	188,37		59,62
278480414	César Cristovão Costa Andrade			95,98	95,98		
278480415	João Carlos Aguiar Teixeira			37,70	37,70		
278480416	Avelino de Freitas de Meneses			97,00	184,50		87,50
278480417	Maria de Fátima Almeida Brilhante			69,00	69,00		
278480418	Oswaldo Dias Lopes da Silva				40,00		40,00

Balancete entre Apuramento de 2013 e Apuramento de 2013 em Euros

Com b
2
1/13

Conta	Descrição	Débito Período	Crédito Período	Débito Acumulado	Crédito Acumulado	Sal. devedores	Sal. Credores
278480419	Rita Olaio de Mendonça Andrade				33,20		33,20
278480420	Margarita Patricia Florencio Diaz				170,00		170,00
278480421	Rui Miguel Ricardo Nunes				22,46		22,46
278480422	Lúcia Moreno Rodríguez				345,87		345,87
278480423	João Batista Pereira Silva				39,80		39,80
278480424	Ana Isabel Damião de Serpa Arruda M				396,69		396,69
278480425	Carlos Alberto Silva Melo Santos				405,65		405,65
278480426	Maria da Graça Câmara Batista				154,14		154,14
278480427	Mário José Amaral Fortuna				123,10		123,10
2788	OUTROS REC E PAGAMENTOS			33.152,99	33.152,99		
27883	Universidade dos Açores			32.502,55	32.502,55		
27884	DOCUMENTOS EM CONFERÊNCIA - FM			650,44	650,44		
28	DIFERIMENTOS			22.127,54	208.215,75	21.439,27	207.527,48
281	GASTOS A RECONHECER			22.127,54	688,27	21.439,27	
2811	SEGUROS			4.577,27	688,27	3.889,00	
2819	OUTROS GASTOS A RECONHECER			17.550,27		17.550,27	
28192	COM IVA NAO DEDUTIVEL			17.550,27		17.550,27	
282	RENDIMENTOS A RECONHECER				207.527,48		207.527,48
2829	OUTROS PROVEITOS DIFERIDOS				207.527,48		207.527,48
28291	PREST.SERVIÇOS				207.527,48		207.527,48
3	INVENTÁRIOS E ACTIVOS			2.067,18	1.611,36	455,82	
31	COMPRAS			841,00	841,00		
312	MAT.PRIMAS, SUBSIDIARIAS E CONSUMO			841,00	841,00		
3123	MATERIAIS DIVERSOS			841,00	841,00		
31231	AQUISIÇÕES MERCADO NACIONAL			841,00	841,00		
312312	COM IVA NAO DEDUTIVEL			841,00	841,00		
32	MERCADORIAS			841,00	385,18	455,82	
323	SUJEITAS A REGIMES PARTICULARES			841,00	385,18	455,82	
3231	ÁLCOOL			841,00	385,18	455,82	
38	REGULARIZAÇÃO EXISTENCIAS			385,18	385,18		
382	MERCADORIAS			385,18	385,18		
3822	ÁLCOOL - CONSUMO INTERNO			385,18	385,18		
4	INVESTIMENTOS			2.950.608,75	2.392.613,64	2.832.122,41	2.274.127,30
43	ACTIVOS FIXOS TANGÍVEIS			2.932.762,48	2.378.736,88	2.814.276,14	2.260.250,54
431	TERRENOS E RECURSOS NATURAIS			16.536,15		16.536,15	
4311	PREDIO RUSTICO LAMEIRO GRANDE			16.536,15		16.536,15	
432	EDIFÍCIOS E OUTRAS CONSTRUÇÕES			23.790,57		23.790,57	
4326	AQUISIÇÕES ATE 31-12-2011			23.790,57		23.790,57	
433	EQUIPAMENTO BASICO			2.156.178,44	60.189,18	2.095.989,26	
4331	EQUIP. E MOBILIARIO DE ENSINO			1.500,80	1.500,80		
43311	COM IVA DEDUTIVEL			1.500,80	1.500,80		
433112	Taxa 16% Açores			1.500,80	1.500,80		
4332	EQUIPAMENTO DE INVESTIGAÇÃO			37.725,20	23.572,26	14.152,94	
43321	COM IVA DEDUTIVEL			12.636,76	9.773,53	2.863,23	
433212	Taxa 16% Açores			5.974,36	5.974,36		
433214	Taxa 23% Continente			6.662,40	3.799,17	2.863,23	
43322	COM IVA NÃO DEDUTÍVEL			24.847,58	13.557,87	11.289,71	
43323	ISENTAS			240,86	240,86		
4333	AQUISIÇÕES PAISES COMUNIT.			74.598,80	34.834,00	39.764,80	
43332	COM IVA NÃO DEDUTÍVEL			39.764,80		39.764,80	
43333	ISENTAS			34.834,00	34.834,00		
4334	AQUISIÇÕES PAÍSES TERCEIROS			9.142,44	282,12	8.860,32	

Conta	Descrição	Débito Período	Crédito Período	Débito Acumulado	Crédito Acumulado	Sal. devedores	Sal.Credores
4336	AQUISIÇÕES ATE 31-12-2011			2.033.211,20		2.033.211,20	
434	EQUIPAMENTO DE TRANSPORTE			139.095,08		139.095,08	
4346	AQUISIÇÕES ATE 31-12-2011			139.095,08		139.095,08	
435	EQUIPAMENTO ADMINISTRATIVO			559.110,74	54.170,30	504.940,44	
4351	EQUIPAMENTO E MAT. INFORM			132.347,96	49.854,07	82.493,89	
43511	COM IVA DEDUTIVEL			22.885,02	15.937,73	6.947,29	
435111	Taxa 16% Açores			21.468,69	14.521,40	6.947,29	
435112	Taxa 23% Açores			1.416,33	1.416,33		
43512	COM IVA NAO DEDUTIVEL			100.469,70	32.838,00	67.631,70	
43513	OUTRAS (REI/REPR)			8.993,24	1.078,34	7.914,90	
4352	EQUIP. E MOBIL. ESCRITORIO			4.690,06	4.316,23	373,83	
43521	COM IVA DEDUTIVEL			4.257,43	4.178,43	79,00	
435212	Taxa 16% Açores			4.257,43	4.178,43	79,00	
43522	COM IVA NÃO DEDUTÍVEL			432,63	137,80	294,83	
4356	AQUISIÇÕES ATE 31-12-2011			422.072,72		422.072,72	
437	Outros activos fixos tangíveis			36.146,37	2.221,73	33.924,64	
4371	EM TERRITORIO NACIONAL			26.664,81		26.664,81	
43716	AQUISIÇÕES ATE 31-12-2010			26.664,81		26.664,81	
4372	FERRAMENTAS E UTENSILIOS			9.481,56	2.221,73	7.259,83	
43721	INVESTIGAÇÃO/LABORATORIOS			2.200,48		2.200,48	
437211	COM IVA DEDUTIVEL			340,48		340,48	
4372113	Taxa 16% Açores			340,48		340,48	
437212	COM IVA NÃO DEDUTIVEL			1.860,00		1.860,00	
43723	AQUISIÇÕES PAISES COMUNITARIOS			4.798,94	2.221,73	2.577,21	
437232	IVA NÃO DEDUTÍVEL			2.577,21		2.577,21	
437233	ISENTAS			2.221,73	2.221,73		
43726	AQUISIÇÕES ATE 31-12-2011			2.482,14		2.482,14	
438	DE DEPRECIACÕES ACUMULADAS			1.905,13	2.262.155,67		2.260.250,54
4382	EDIFICIOS E OUTRAS CONSTRUÇÕES				23.790,57		23.790,57
43821	EDIFIC. ADMINISTR. GERAIS				23.790,57		23.790,57
4383	EQUIPAMENTO BASICO			1.904,89	1.689.621,20		1.687.716,31
43831	EQUIP. E MOB. BASICO			1.904,89	1.689.621,20		1.687.716,31
4384	EQUIPAMENTO DE TRANSPORTE				134.262,13		134.262,13
43841	VIAT. LIG. DE PASSAGEIROS				134.262,13		134.262,13
4385	EQUIPAMENTO ADMINISTRATIVO			0,24	386.409,58		386.409,34
43851	MOBILIÁRIO E EQUIPAMENTO INF.			0,24	386.409,58		386.409,34
4387	OUTROS ACTIVOS FIXOS TANGÍVEIS				28.072,19		28.072,19
43871	FERRAMENTAS E UTENSILIOS				28.072,19		28.072,19
44	ACTIVOS INTANGÍVEIS			17.846,27	13.876,76	17.846,27	13.876,76
443	PROGRAMAS DE COMPUTADOR			17.846,27		17.846,27	
4431	IVA DEDUTIVEL			38,71		38,71	
44311	Taxa 16% Açores			38,71		38,71	
4432	IVA NÃO DEDUTIVEL			2.264,47		2.264,47	
4434	AQUISIÇÃO PAISES TERCEIROS			3.553,27		3.553,27	
44341	ISENTAS			3.553,27		3.553,27	
4436	AQUIRIDOS ATE 31-12-2010			11.989,82		11.989,82	
448	AMORTIZAÇÕES ACUMULADAS				13.876,76		13.876,76
4483	PROGRAMAS DE COMPUTADOR				13.876,76		13.876,76
5	CAPITAL, RESERVAS E			319.744,11	2.452.973,89	144.361,70	2.277.591,48
51	PATRIMONIO				748.196,85		748.196,85
511	PATRIMONIO INICIAL				748.196,85		748.196,85
5111	PATRIMONIO INICIAL REALIZ				748.196,85		748.196,85

Balancete entre Apuramento de 2013 e Apuramento de 2013 em Euros

Conta	Descrição	Débito Período	Crédito Período	Débito Acumulado	Crédito Acumulado	Sal. devedores	Sal. Credores
55	RESERVAS				1.101.356,84		1.101.356,84
551	RESERVAS LEGAIS				91.074,66		91.074,66
552	OUTRAS RESERVAS				1.010.282,18		1.010.282,18
5523	RESERVAS LIVRES				1.010.282,18		1.010.282,18
56	RESULTADOS TRANSITADOS			144.361,70		144.361,70	
561	EXERCÍCIOS ANTERIORES			144.361,70		144.361,70	
59	OUTRAS VARIAÇÕES NO CAPITAL PRÓPRIO			175.382,41	603.420,20		428.037,79
593	Subsídios			175.382,41	603.420,20		428.037,79
5932	SUBSÍDIOS PARA INVESTIMENTOS			175.382,41	603.420,20		428.037,79
6	GASTOS		2.423.797,14	2.557.298,90	2.557.298,90		
62	FORNECIMENTOS E SERVIÇOS EXTERNOS		1.621.693,97	1.750.886,84	1.750.886,84		
621	SUBCONTRATOS		201.756,56	202.336,56	202.336,56		
6211	AQUISIÇÕES MERCADO NACIONAL		201.321,56	201.901,56	201.901,56		
62111	COM IVA DEDUTÍVEL		1.100,00	1.100,00	1.100,00		
62112	COM IVA NÃO DEDUTÍVEL		696,00	1.276,00	1.276,00		
62113	OUTRAS (REI/REPR)		22.456,07	22.456,07	22.456,07		
62114	ISENTAS		35.657,18	35.657,18	35.657,18		
62115	IVA AUTOLÍQUIDAÇÃO		141.412,31	141.412,31	141.412,31		
6212	AQUISIÇÕES PAÍSES COMUNITÁRIOS		435,00	435,00	435,00		
62124	OUTROS COM IVA NÃO DEDUTÍVEL		435,00	435,00	435,00		
622	FORNECIMENTOS E SERVIÇOS		617.314,18	663.324,94	663.324,94		
6221	TRABALHOS ESPECIALIZADOS		449.138,68	492.067,08	492.067,08		
62211	AQUISIÇÕES TERRITÓRIO NACIONAL		365.157,17	379.862,77	379.862,77		
622111	COM IVA DEDUTÍVEL		119.361,89	120.611,89	120.611,89		
622112	COM IVA NÃO DEDUTÍVEL		159.411,61	163.003,21	163.003,21		
622113	OUTRAS (REI)		86.383,67	96.247,67	96.247,67		
62212	AQUISIÇÕES PAÍSES COMUNITÁRIOS		55.182,93	83.402,74	83.402,74		
622122	COM IVA NÃO DEDUTÍVEL		50.807,93	79.027,74	79.027,74		
622123	ISENTAS		4.375,00	4.375,00	4.375,00		
62213	AQUISIÇÕES PAÍSES TERCEIROS		28.798,58	28.801,57	28.801,57		
622133	ISENTOS DE IVA		28.798,58	28.801,57	28.801,57		
6222	PUBLICIDADE E PROPAGANDA		5.747,45	5.904,05	5.904,05		
62221	DA ENTIDADE		2.854,49	2.854,49	2.854,49		
622211	COM IVA DEDUTÍVEL		166,43	166,43	166,43		
622212	COM IVA NÃO DEDUTÍVEL		2.688,06	2.688,06	2.688,06		
62222	DE CURSOS		1.871,00	1.871,00	1.871,00		
622222	COM IVA NÃO DEDUTÍVEL		1.871,00	1.871,00	1.871,00		
62223	DE CONCURSOS DE PESSOAL		1.021,96	1.178,56	1.178,56		
622232	COM IVA NÃO DEDUTÍVEL		1.021,96	1.178,56	1.178,56		
6223	VIGILÂNCIA E SEGURANÇA		212,51	212,51	212,51		
62237	INSCRIÇÕES E FORMAÇÕES		212,51	212,51	212,51		
622373	ISENTOS DE IVA		212,51	212,51	212,51		
6224	HONORÁRIOS		22.783,59	22.783,59	22.783,59		
62241	DEVIDOS RESIDENTES TERRIT. NACIONAL		22.783,59	22.783,59	22.783,59		
622411	COM IVA DEDUTÍVEL		5.000,00	5.000,00	5.000,00		
622412	COM IVA NÃO DEDUTÍVEL		17.783,59	17.783,59	17.783,59		
6226	CONSERVAÇÃO E REPARAÇÃO		112.945,75	115.571,51	115.571,51		
62261	DE EQUIPAMENTO DE TRANSPORTE		2.590,45	2.590,45	2.590,45		
622611	AQUISIÇÕES TERRITÓRIO NACIONAL		2.590,45	2.590,45	2.590,45		
6226111	COM IVA DEDUTÍVEL		1.077,85	1.077,85	1.077,85		
6226112	COM IVA NÃO DEDUTÍVEL		1.512,60	1.512,60	1.512,60		
62263	DE OUTRO EQUIPAMENTO		82.426,33	85.052,09	85.052,09		

Balancete entre Apuramento de 2013 e Apuramento de 2013 em Euros

Conta	Descrição	Débito Período	Crédito Período	Débito Acumulado	Crédito Acumulado	Sal. devedores	Sal. Credores
622631	AQUISIÇÕES TERRITORIO NACIONAL		82.426,33	85.052,09	85.052,09		
6226311	COM IVA DEDUTIVEL		16.239,32	17.992,03	17.992,03		
6226312	COM IVA NAO DEDUTIVEL		64.090,49	64.963,54	64.963,54		
6226313	OUTRAS (REI)		2.096,52	2.096,52	2.096,52		
62264	DE EDÍFICOS		27.928,97	27.928,97	27.928,97		
622641	AQUISIÇÕES TERRITORIO NACIONAL		27.928,97	27.928,97	27.928,97		
6226412	COM IVA NAO DEDUTIVEL		27.928,97	27.928,97	27.928,97		
6227	SERVIÇOS BANCÁRIOS		3.253,85	3.253,85	3.253,85		
62272	COM IVA NÃO DEDUTIVEL		3.242,27	3.242,27	3.242,27		
62273	ISENTOS DE IVA		11,58	11,58	11,58		
6228	Outros		23.232,35	23.532,35	23.532,35		
62281	INSCRIÇÕES EM FORMAÇÕES		23.232,35	23.532,35	23.532,35		
622812	COM IVA NÃO DEDUTIVEL		320,00	320,00	320,00		
622813	ISENTAS DE IVA		22.912,35	23.212,35	23.212,35		
623	MATERIAIS		337.094,90	354.076,66	354.076,66		
6231	FERRAM.E UTENSILIOS DESGASTE RAPIDO		220.014,21	232.281,20	232.281,20		
62311	MATERIAL DE LABORATORIO		182.347,34	183.240,40	183.240,40		
623111	COM IVA DEDUTIVEL		4.969,56	4.969,56	4.969,56		
623112	COM IVA NAO DEDUTIVEL		177.377,78	178.270,84	178.270,84		
62312	AQUISIÇÕES PAISES COMUNITARIOS		26.229,77	37.475,30	37.475,30		
623122	COM IVA NÃO DEDUTIVEL		26.229,77	37.475,30	37.475,30		
62313	AQUISIÇÕES PAISES TERCEIROS		11.437,10	11.565,50	11.565,50		
623133	ISENTO DE IVA		11.437,10	11.565,50	11.565,50		
6232	LIVROS E DOCUMENTAÇÃO TECNICA		12.953,52	16.374,82	16.374,82		
62321	AQUISIÇÕES TERRITORIO NACIONAL		5.397,74	5.397,74	5.397,74		
623212	COM IVA NAO DEDUTIVEL		4.388,08	4.388,08	4.388,08		
623213	OUTRAS (REI/REPR)		1.009,66	1.009,66	1.009,66		
62322	AQUISIÇÕES PAISES COMUNITARIOS		7.555,78	10.977,08	10.977,08		
623221	COM IVA DEDUTIVEL		3.269,80	3.269,80	3.269,80		
623222	ISENTOS DE IVA			3.421,30	3.421,30		
623223	IVA NÃO DEDUTIVEL		4.285,98	4.285,98	4.285,98		
6233	MATERIAL DE ESCRITORIO		87.746,36	88.905,51	88.905,51		
62331	MATERIAL DE ESCRITORIO DIVERSO		87.746,36	88.905,51	88.905,51		
623311	COM IVA DEDUTIVEL		11.018,12	12.083,51	12.083,51		
623312	COM IVA NAO DEDUTIVEL		76.161,02	76.254,78	76.254,78		
623313	OUTRAS (REI/REPR)		567,22	567,22	567,22		
6238	OUTROS		16.380,81	16.515,13	16.515,13		
62381	AQUISIÇÕES TERRITORIO NACIONAL		16.380,81	16.515,13	16.515,13		
623811	COM IVA DEDUTIVEL		1.286,38	1.286,38	1.286,38		
623812	COM IVA NAO DEDUTIVEL		13.385,80	13.520,12	13.520,12		
623813	OUTRAS (REI/REPR)		1.708,63	1.708,63	1.708,63		
624	Energia e fluidos		11.258,60	11.386,47	11.386,47		
6241	ELECTRICIDADE		4.937,81	5.065,68	5.065,68		
62411	COM IVA DEDUTIVEL		2.239,88	2.239,88	2.239,88		
62412	COM IVA NAO DEDUTIVEL		2.697,93	2.825,80	2.825,80		
6242	COMBUSTIVEIS		6.320,79	6.320,79	6.320,79		
62421	PARA VIATURAS		1.526,04	1.526,04	1.526,04		
624211	GASOLEO		1.345,07	1.345,07	1.345,07		
6242111	PARCIALMENTE DEDUTIVEL		121,04	121,04	121,04		
6242112	NAO DEDUTIVEL		1.224,03	1.224,03	1.224,03		
624212	GASOLINA		180,97	180,97	180,97		
6242122	NAO DEDUTIVEL		180,97	180,97	180,97		
62422	EMBARCAÇÕES		4.794,75	4.794,75	4.794,75		

Balancete entre Apuramento de 2013 e Apuramento de 2013 em Euros

Conta	Descrição	Débito Período	Crédito Período	Débito Acumulado	Crédito Acumulado	Sal. devedores	Sal. Credores
624221	GASOLEO		4.794,75	4.794,75	4.794,75		
6242211	IVA NÃO DEDUTÍVEL		4.794,75	4.794,75	4.794,75		
625	Deslocações, estadas e transportes		345.050,82	369.071,87	369.071,87		
6251	ALIMENTAÇÃO E ESTADAS		341.452,84	365.473,89	365.473,89		
62511	AQUISIÇÕES TERRITORIO NACIONAL		338.982,06	363.003,11	363.003,11		
625111	DESLOCAÇÕES		194.353,93	201.738,76	201.738,76		
6251112	COM IVA NAO DEDUTIVEL		17.177,74	17.301,74	17.301,74		
6251113	ISENTAS (REI/REPR)		177.176,19	184.437,02	184.437,02		
625112	ALIMENTAÇÃO E ESTADAS		144.628,13	161.264,35	161.264,35		
6251122	COM IVA NAO DEDUTIVEL		120.060,90	135.367,13	135.367,13		
6251123	ISENTAS		24.567,23	25.897,22	25.897,22		
62512	AQUISIÇÕES PAISES COMUNITARIOS		624,00	624,00	624,00		
625122	ALIMENTAÇÃO E ESTADAS		624,00	624,00	624,00		
62513	AQUISIÇÕES PAISES TERCEIROS		1.846,78	1.846,78	1.846,78		
625131	DESLOCAÇÕES		828,08	828,08	828,08		
625132	ALIMENTAÇÃO E ESTADAS		1.018,70	1.018,70	1.018,70		
6253	TRANSPORTE DE MERCADORIAS		3.505,18	3.505,18	3.505,18		
62531	AQUISIÇÕES TERRITORIO NACIONAL		3.505,18	3.505,18	3.505,18		
625312	COM IVA NAO DEDUTIVEL		1.161,36	1.161,36	1.161,36		
625313	OUTRAS (REI)		2.343,82	2.343,82	2.343,82		
6258	Outros		92,80	92,80	92,80		
626	Serviços diversos		109.218,91	150.690,34	150.690,34		
6261	RENDAS E ALUGUERES		35.925,01	39.637,96	39.637,96		
62611	COM IVA DEDUTIVEL		346,43	346,43	346,43		
626115	OUTRAS COM IVA DEDUTIVEL		346,43	346,43	346,43		
62612	COM IVA NAO DEDUTIVEL		34.012,13	37.725,08	37.725,08		
626121	VIATURAS		15.743,83	16.765,62	16.765,62		
626123	OUTRAS COM IVA NAO DEDUTIVEL		18.268,30	20.959,46	20.959,46		
62613	OUTRAS		1.566,45	1.566,45	1.566,45		
626131	EDIFICIOS		1.507,50	1.507,50	1.507,50		
626132	OUTRAS ISENTAS		58,95	58,95	58,95		
6262	COMUNICAÇÃO		8.315,22	8.355,59	8.355,59		
62621	COM IVA DEDUTIVEL		1.986,87	1.986,87	1.986,87		
62622	COM IVA NAO DEDUTIVEL		3.616,58	3.656,95	3.656,95		
62623	OUTRAS (REI/REPR)		2.680,26	2.680,26	2.680,26		
62624	ISENTAS		31,51	31,51	31,51		
6263	SEGUROS		2.471,66	5.038,37	5.038,37		
62632	ACIDENTES PESSOAIS		1.782,58	3.595,76	3.595,76		
62636	VIATURAS		283,41	1.036,94	1.036,94		
62638	OUTROS SEGUROS		405,67	405,67	405,67		
6264	"ROYALTIES"		250,00	250,00	250,00		
62641	ADQUIRIDOS A RESIDENTES TERR.NAC.		250,00	250,00	250,00		
626412	COM IVA NAO DEDUTIVEL		250,00	250,00	250,00		
6264121	PESSOAS SINGULARES		250,00	250,00	250,00		
6265	CONTENCIOSO E NOTARIADO		395,00	395,00	395,00		
6267	LIMPEZA, HIGIENE E CONFORTO		4.715,78	4.715,78	4.715,78		
62671	SERV. LIMP., HIGIENE E CONFORTO		4.715,78	4.715,78	4.715,78		
626712	COM IVA NAO DEDUTIVEL		4.715,78	4.715,78	4.715,78		
6268	OUTROS FORNECIMENTOS E SERVIÇOS		57.146,24	92.297,64	92.297,64		
62681	AQUISIÇÕES TERRITORIO NACIONAL		56.190,28	91.341,68	91.341,68		
626811	COM IVA DEDUTIVEL		14,95	14,95	14,95		
626812	COM IVA NAO DEDUTIVEL		56.175,33	91.326,73	91.326,73		
62683	AQUISIÇÕES PAISES TERCEIROS		955,96	955,96	955,96		

Balancete entre Apuramento de 2013 e Apuramento de 2013 em Euros

Conta	Descrição	Débito Período	Crédito Período	Débito Acumulado	Crédito Acumulado	Sal. devedores	Sal. Credores
626833	OUTRAS		955,96	955,96	955,96		
63	GASTOS COM O PESSOAL		360.028,92	362.432,80	362.432,80		
632	REMUNERAÇÕES DO PESSOAL		297.796,98	297.796,98	297.796,98		
6321	REMUNERAÇÕES BASE DO PESS		285.069,99	285.069,99	285.069,99		
63212	PESSOAL CONTRATADO E TERM		285.069,99	285.069,99	285.069,99		
632121	VENCIMENTOS NORMAIS		222.931,50	222.931,50	222.931,50		
632122	SUBSIDIO DE FERIAS E DE NATAL		35.459,52	35.459,52	35.459,52		
632123	SUBSIDIO REFEIÇÃO		26.678,97	26.678,97	26.678,97		
6324	COMPENSAÇÕES E GRATIFICAÇÕES		1.515,04	1.515,04	1.515,04		
6325	AJUDAS DE CUSTO		764,25	764,25	764,25		
6326	DIUTURNIDADES		969,12	969,12	969,12		
6327	TRABALHO EXTRAORDINÁRIO		299,79	299,79	299,79		
6328	ESTIM. SUBS FERIAS		9.178,79	9.178,79	9.178,79		
635	ENCARGOS SOBRE REMUNERAÇÕES		58.671,27	58.671,27	58.671,27		
6351	TAXA SOCIAL UNICA - PESSOAL		56.624,40	56.624,40	56.624,40		
6358	ESTIMAT. ENCARGOS FERIAS		2.046,87	2.046,87	2.046,87		
636	SEGUROS ACID.TRABALHO/DOENÇAS PROF.		3.560,67	5.964,55	5.964,55		
6361	SEGUROS ACIDENTES TRABALHO		3.560,67	5.964,55	5.964,55		
64	GASTOS DEPRECIACÃO E DE AMORTIZACÃO		252.463,36	254.368,37	254.368,37		
642	ACTIVOS FIXOS TANGÍVEIS		247.141,46	249.046,47	249.046,47		
6423	EQUIPAMENTO BASICO		180.397,99	182.303,00	182.303,00		
64231	EQUIP. E MOB. BASICO		180.397,99	182.303,00	182.303,00		
6424	EQUIPAMENTO DE TRANSPORTE		6.502,14	6.502,14	6.502,14		
64241	VIATURAS LIG. PASSAGEIROS		6.502,14	6.502,14	6.502,14		
6425	FERRAMENTAS E UTENSÍLIOS		57.594,43	57.594,43	57.594,43		
64251	MOBILIÁRIO E EQUIP. INFORMATICO		57.594,43	57.594,43	57.594,43		
6427	OUTROS ATIVOS FIXOS TANGÍVEIS		2.646,90	2.646,90	2.646,90		
64271	FERRAMENTAS E UTENSÍLIOS		2.646,90	2.646,90	2.646,90		
643	ACTIVOS INTANGÍVEIS		5.321,90	5.321,90	5.321,90		
6433	PROGRAMAS DE COMPUTADOR		5.321,90	5.321,90	5.321,90		
65	PERDAS POR IMPARIDADE		8.270,80	8.270,80	8.270,80		
651	AJUSTAMENTOS DO EXERCICIO		8.270,80	8.270,80	8.270,80		
6511	CLIENTES		8.270,80	8.270,80	8.270,80		
68	OUTROS GASTOS E PERDAS		181.340,09	181.340,09	181.340,09		
681	IMPOSTOS		345,31	345,31	345,31		
6812	IMPOSTOS INDIRECTOS		345,31	345,31	345,31		
68121	IMPOSTO DE SELO		105,03	105,03	105,03		
68124	IMPOSTOS SOBRE TRANSP.RODOVIARIOS		240,28	240,28	240,28		
688	OUTROS		180.994,78	180.994,78	180.994,78		
6881	CORRECÇÕES RELAC.PERIOD.ANTERIORES		17.285,71	17.285,71	17.285,71		
6882	DONATIVOS		64.000,00	64.000,00	64.000,00		
68821	Universidade dos Açores		64.000,00	64.000,00	64.000,00		
6887	SUBS. CORR. CONCEDIDOS		99.524,28	99.524,28	99.524,28		
68871	BOLSAS DE INVESTIGAÇÃO		98.377,67	98.377,67	98.377,67		
68874	SEGURO SOCIAL VOLUNTÁRIO BOLSEIROS		1.146,61	1.146,61	1.146,61		
6888	OUTROS		184,79	184,79	184,79		
68881	MULTAS E PENALIDADES		103,61	103,61	103,61		
688811	MULTAS FISCAIS		103,61	103,61	103,61		
68882	DIFERENÇAS CAMBIO EXTRAORDINARIAS		5,27	5,27	5,27		
68888	OUTROS NÃO ESPECIFICADOS		75,91	75,91	75,91		
7	RENDIMENTOS	2.467.259,71	239.577,51	3.151.171,91	3.151.171,91		
71	VENDAS		494,71	927,40	927,40		

Balancete entre Apuramento de 2013 e Apuramento de 2013 em Euros

Handwritten signature and notes:
 C/Contas
 2
 21/11

Conta	Descrição	Débito Período	Crédito Período	Débito Acumulado	Crédito Acumulado	Sal. devedores	Sal. Credores
711	MERCADORIAS	494,71		927,40	927,40		
7111	MERCADO NACIONAL	494,71		927,40	927,40		
71111	IVA À TAXA DE 4 %	494,71		927,40	927,40		
72	PRESTAÇÃO DE SERVIÇOS	913.420,96	232.527,48	1.469.990,37	1.469.990,37		
724	INSCRIÇÕES E TAXAS MATRICULAS	85.435,66		87.695,66	87.695,66		
7241	CURSOS E CONGRESSOS	85.435,66		87.695,66	87.695,66		
72412	TAXAS DE MATRICULAS	85.435,66		87.695,66	87.695,66		
724123	ISENTAS	85.435,66		87.695,66	87.695,66		
725	SERVIÇOS SECUNDARIOS	827.985,30	207.527,48	1.357.294,71	1.357.294,71		
7251	PREST. SERVIÇOS SUJ.A IVA	652.531,20		920.818,09	920.818,09		
72511	SERV. ADMINISTRAT. 16%	11.418,98		11.418,98	11.418,98		
72512	SERV. CIENT.E TECN. 16%	641.112,22		909.399,11	909.399,11		
7252	SERV. ADMINISTRATIVOS SEM IVA	22.720,82		22.720,82	22.720,82		
7253	SERV. CIENT.E TECN. SEM IVA	152.733,28		206.228,32	206.228,32		
7259	Prestação de Serviços - diferidos		207.527,48	207.527,48	207.527,48		
728	DESCONTOS E ABATIMENTOS		25.000,00	25.000,00	25.000,00		
7281	SERVIÇOS CIENT. E TECNOLOGICOS		25.000,00	25.000,00	25.000,00		
72812	COM REG. IVA TX NORM. AÇORES		25.000,00	25.000,00	25.000,00		
728121	SERVIÇOS PRESTADOS - anos anteriore		25.000,00	25.000,00	25.000,00		
75	SUBSIDIOS À EXPLORAÇÃO	1.313.561,15	7.050,03	1.436.023,88	1.436.023,88		
751	DO ESTADO E OUTROS ENTES PUBLICI.	1.313.561,15		1.426.973,85	1.426.973,85		
75101	UNIVERSIDADE DOS AÇORES	9.400,66		10.200,00	10.200,00		
75102	FLAD - FUND. LUSO AMERIC. DESENVOL.	10.000,00		12.500,00	12.500,00		
75105	DIRECÇÃO REGIONAL CIÊNCIA E TECNOL.	4.610,38		11.620,00	11.620,00		
75110	Direção Regional da Solidariedade S			6.000,00	6.000,00		
75111	Secretaria Regional Educação, Ciênc	2.617,26		32.310,00	32.310,00		
75116	Fundação para a Ciência e Tecnologi	700,00		700,00	700,00		
75121	DIRECÇÃO REGIONAL TURISMO	20.863,35		56.852,35	56.852,35		
75131	Direção Regional da Juventude	525,00		27.025,00	27.025,00		
75132	Direção Regional de Apolo ao Inv.	12.000,00		12.000,00	12.000,00		
75135	TERAMB, Emp. Municipal de Gestão e	9.500,00		9.500,00	9.500,00		
75137	Fundação das Universidades Portugue	1.500,00		1.500,00	1.500,00		
75138	IST - ID	342,00		342,00	342,00		
75139	Associação Portuguesa de Medicina G	300,00		300,00	300,00		
75140	University of Toronto			3.622,00	3.622,00		
75141	The Dorothy Russell Havemeyer Found	6.163,89		6.163,89	6.163,89		
75142	Município de Vila Franca do Campo			1.300,00	1.300,00		
75143	Município de Angra do Heroísmo	500,00		500,00	500,00		
75199	VARIOS - PELA EXECUÇÃO DO EXERCÍCI.	1.234.538,61		1.234.538,61	1.234.538,61		
752	DE OUTRAS ENTIDADES		7.050,03	9.050,03	9.050,03		
75201	Particulares		7.050,03	9.050,03	9.050,03		
78	OUTROS RENDIMENTOS E GANHOS	193.453,77		193.453,93	193.453,93		
781	RENDIMENTOS SUPLEMENTARES	480,77		480,77	480,77		
7811	EM MERCADO NACIONAL	480,77		480,77	480,77		
78111	NAO ISENTOS DE IVA	480,77		480,77	480,77		
782	DESCONTOS PRONTO PAGTO. OBTIDOS	311,51		311,51	311,51		
7821	COM REGULARIZAÇÃO DE IVA	292,24		292,24	292,24		
78211	RESPEITANTES A IMOBILIZADO	292,24		292,24	292,24		
7822	SEM REGULARIZAÇÃO DE IVA	19,27		19,27	19,27		
788	OUTROS	192.661,49		192.661,65	192.661,65		
7881	CORRECÇÕES RELAT.EXERCICIOS ANT.	14.500,00		14.500,00	14.500,00		
7883	IMPUTAÇÃO SUBSIDIOS PARA INVESTIII	175.382,41		175.382,41	175.382,41		
7888	OUTROS NÃO ESPECIFICADOS	2.779,08		2.779,24	2.779,24		

Balancete entre Apuramento de 2013 e Apuramento de 2013 em Euros

com to 2
glab

Conta	Descrição	Débito Período	Crédito Período	Débito Acumulado	Crédito Acumulado	Sal. devedores	Sal. Credores
78887	OUTROS NAO ESPECIFICADOS	2.779,08		2.779,24	2.779,24		
79	JUROS, DIVIDENDOS E REND. SIMILARES	46.329,12		50.776,33	50.776,33		
791	JUROS OBTIDOS	46.329,11		50.776,32	50.776,32		
7911	DEPOSITOS BANCARIOS	46.329,11		50.776,32	50.776,32		
798	OUTROS RENDIM. SIMILARES	0,01		0,01	0,01		
7988	OUTROS NAO ESPECIFICADOS	0,01		0,01	0,01		
8	RESULTADOS	392.229,88	196.114,94	446.967,25	250.852,31	196.114,94	
81	RESULTADO LIQUIDO DO PERIODO	392.229,88	196.114,94	446.967,25	250.852,31	196.114,94	
811	RESULTADOS ANTES DE IMPOSTOS	196.114,94	196.114,94	196.114,94	196.114,94		
818	RESULTADO LIQUIDO	196.114,94		250.852,31	54.737,37	196.114,94	
	TOTAL das contas de movimento	2.859.489,59	2.859.489,59	29.893.345,35	29.893.345,35	7.516.739,36	7.516.739,36