


Conselho
2

KMS
3



RELATÓRIO E CONTAS

2014

Conto
2

4/1/11
3

ÍNDICE

INTRODUÇÃO

1 – RELATÓRIO DE GESTÃO

- 1.1 - Caracterização da Fundação
- 1.2 - Atividades Desenvolvidas
- 1.3 - Recursos Humanos
- 1.4 - Investimentos
- 1.5 - Financiamento da Atividade
- 1.6 - Situação Patrimonial
- 1.7 - Evolução dos Rendimentos e Gastos

2 – PROPOSTA DE APLICAÇÃO DE RESULTADOS

3 – CONTAS

- 3.1 - Balanço
- 3.2 - Demonstração de Resultados
- 3.3 - Demonstração de Alterações do Capital Próprio
- 3.4 - Anexo ao Balanço e à Demonstração de Resultados

4 – ANEXOS

- 4.1 - Certificação Legal de Contas e Parecer do Conselho Fiscal
- 4.2 - Minuta da Ata de Aprovação das Contas

como
2
3
4
5
6
7
8
9
10
11
12
13
14
15
16
17
18
19
20
21
22
23
24
25
26
27
28
29
30
31
32
33
34
35
36
37
38
39
40
41
42
43
44
45
46
47
48
49
50
51
52
53
54
55
56
57
58
59
60
61
62
63
64
65
66
67
68
69
70
71
72
73
74
75
76
77
78
79
80
81
82
83
84
85
86
87
88
89
90
91
92
93
94
95
96
97
98
99
100

Introdução

Este trabalho, apresentado ao abrigo do nº 1 do artigo 33º dos Estatutos da Fundação Gaspar Frutuoso (FGF), representa o Relatório e Contas do Conselho de Administração da Fundação Gaspar Frutuoso, referente ao exercício de 2014.

A sua realização resultou de um processo de pesquisa, consulta, tratamento e interpretação de toda a informação financeira necessária, para melhor compreendermos a posição financeira e o resultado da atividade desta Fundação.

O que se pretende, acima de tudo, é transmitir de forma sucinta e transparente a situação económica e financeira da Fundação Gaspar Frutuoso.

Para uma melhor compreensão, segue-se um relatório da atividade da Fundação no referido ano.

com
2

MAS
3

RELATÓRIO DE GESTÃO

Com
2
9/12/9

1.1 - Caracterização da Fundação

A Fundação Gaspar Frutuoso foi fundada em 1999, com um património de 748.196,85€ (setecentos e quarenta e oito mil, cento e noventa e seis euros e oitenta e cinco cêntimos).

Esta instituição foi criada por escritura pública em 4 de março de 1999 no Décimo Cartório Notarial de Lisboa, tendo o número de identificação (NIPC) 512 058 407, sendo reconhecida pela Portaria nº 674/2000, de 13 de março do Exmo. Secretário de Estado da Administração Interna e tem sede na Rua da Mãe de Deus, 58, na freguesia de São Pedro, concelho de Ponta Delgada.

Conforme escritura de “Constituição de Fundação”, esta “fica a reger-se pelos estatutos constantes do documento complementar anexo”, destacando-se do mesmo que se trata de uma instituição de direito privado, dotada de personalidade jurídica, que se rege pelos seus estatutos e, nos casos omissos, pelas disposições legais específicas da sua natureza jurídica. A sua missão específica, no quadro de uma estreita colaboração com a Universidade dos Açores, fomentar as atividades de investigação e desenvolvimento científico, desenvolvimento tecnológico, cultural e económico, formação, consultadoria e divulgação, a promoção de iniciativas que incrementem as ligações entre a Universidade e outras entidades, em especial as que contribuam para o fortalecimento da sua intervenção na comunidade e, em geral, apoiar e desenvolver qualquer iniciativa que se enquadre nos fins prosseguidos pela Universidade.

Tendo como órgãos o Conselho Geral, o Conselho de Administração e o Conselho Fiscal, compete, à Fundação, designadamente:

- Fomentar, apoiar e realizar atividades de investigação científica e de desenvolvimento tecnológico em estreita colaboração com a Universidade dos Açores e estimular a cooperação entre esta Instituição e outras entidades nacionais ou estrangeiras;
- Oferecer e promover a prestação de serviços de consultadoria no domínio das ciências humanas, sociais, exatas, naturais e das tecnologias especializadas, da competência dos membros da Universidade dos Açores;

Comun
[Handwritten signature and initials]

- Fomentar, apoiar e realizar ações de formação e divulgação, científica e tecnológica compreendendo, em particular a atividade editorial;
- Conceder subsídios, bolsas de estudo e prémios para apoiar atividades de investigação científica, desenvolvimento tecnológico e formação profissional, bem como, atividades de interesse cultural e outras com relevância e interesses sociais.

A Fundação Gaspar Frutuoso foi declarada de utilidade pública pelo despacho nº 1059/2004 publicado no Jornal Oficial, 2ª Série, nº 50 de 14 de dezembro de 2004. Em cumprimento da Lei-quadro das Fundações, aprovada pela Lei nº 24/2012, de 9 de Julho, que estabeleceu os princípios e normas por que se regem as Fundações, por despacho do Presidente do Governo Regional de 27 de junho de 2013, foi declaração a confirmação do estatuto de utilidade pública.

1.2 – Atividades Desenvolvidas

No âmbito da prossecução dos seus objetivos a Fundação desenvolveu, em 2014, as seguintes atividades:

- Atribuição de Bolsas de Investigação Científica;
- Desenvolvimento de Prestação de serviços a diferentes entidades públicas e privadas;
- Desenvolvimento de Projetos de investigação científica e desenvolvimento experimental;
- Celebração de Protocolos com entidades públicas e privadas.

Cometa

 MAT

1.2.1 – Eixo Investigação Científica

Projeto	AFRICA ANNES - Incorporação da Percepção Social na Comunicação de Risco Ambiental
Ref.	PTDC/CCI/72381/2006 -
Entidade financiadora	FCT – Fundação para a Ciência e Tecnologia
Cessão Posição Contratual	-
Financiamento	OE não co-financiado
Orçamento global aprovado	90.000€
Subsídios recebidos ano	-
Subsídios anos anteriores	85.606,88€
Execução ano	-
RH contratados	-
Vigência	2010-2011
Instituição destinatária	Departamento de Ciências Agrárias (DCA)

Projeto	Compreender a Biodiversidade Subterrânea: Estudo dos Tubos de Lava dos Açores
Ref.	PTDC/AMB/70801/2006
Entidade financiadora	FCT – Fundação para a Ciência e Tecnologia
Cessão Posição Contratual	-
Financiamento	OE não co-financiado
Orçamento global aprovado	199.725€
Subsídios recebidos ano	-
Subsídios anos anteriores	194.055,88€
Execução ano	-
RH contratados	-
Vigência	2008-2012
Instituição destinatária	Departamento de Ciências Agrárias (DCA)

Projeto	PLUSYS- Sistemas de Alimentação dos Vulcões Açorianos: Traçando a Evolução e a Desgaseificação do Magma desde a Fonte Mantélica aos
---------	-------------------------------------------------------------------------------------------------------------------------------------

COMB

 RA1


FUNDAÇÃO GASPAR FRUTUOSO

Reservatórios Superficiais.	
Ref.	PTDC/CTE-GIX/098836/2008
Entidade financiadora	FCT – Fundação para a Ciência e Tecnologia
Cessão Posição Contratual	-
Financiamento	OE não co-financiado
Orçamento global aprovado	190.000€
Subsídios recebidos ano	33.682,27€
Subsídios anos anteriores	154.318,12€
Execução ano	-
RH contratados	Bolseiro de Investigação (1) e Técnico Superior (1)
Vigência	2010-2013
Instituição destinatária	Centro de Vulcanologia e Avaliação de Risco Geológicos (CVARG-DG)

Projeto	Previsão de Extinções em Ilhas: Uma Avaliação em Várias Escalas
Ref.	PTDC/BIA-BEC/100182/2008
Entidade financiadora	FCT – Fundação para a Ciência e Tecnologia
Cessão Posição Contratual	-
Financiamento	OE não co-financiado
Orçamento global aprovado	162.698,55€
Subsídios recebidos ano	1.289,37€
Subsídios anos anteriores	161.409,18€
Execução ano	-
RH contratados	Bolseiro de Investigação (1) e Pós-Doutoramento (1)
Vigência	2010-2013
Instituição destinatária	Departamento de Ciências Agrárias (DCA)

Projeto	FREEROCK - Evolução da Fracturação e Interação Sólido-Fluído em Rochas Ígneas de Edifícios Vulcânicos do Oceano Atlântico
Ref.	PTDC/CTE-GIX/100687/2008
Entidade financiadora	FCT – Fundação para a Ciência e Tecnologia
Cessão Posição Contratual	-
Financiamento	OE não co-financiado
Orçamento global aprovado	16.461€
Subsídios recebidos ano	1.979,31€
Subsídios anos anteriores	3.292,20€
Execução ano	-

CSmt


FUNDAÇÃO GASPAR FRUTUOSO

RH contratados	-
Vigência	2010-2013
Instituição destinatária	Centro de Vulcanologia e Avaliação de Risco Geológicos (CVARG-DG)

Projeto	Promover o Conhecimento da Fertilidade dos Solos da Região, Correcta Gestão, a Otimização do Mesmo Enquanto Principal Recurso Agrário, e a sua Divulgação junto de Agricultores e de Técnicos
Ref.	-
Entidade financiadora	Direção Regional de Desenvolvimento Agrário
Cessão Posição Contratual	-
Financiamento	ORAA
Orçamento global aprovado	67.000€
Subsídios recebidos ano	-
Subsídios anos anteriores	35.000€
Execução ano	2.882,14€
RH contratados	-
Vigência	2011-2014
Instituição destinatária	Departamento de Ciências Agrárias (DCA)

Projeto	Desenvolvimento de um Programa Integrado para Biomonitorizar a Exposição a Pesticidas em Ecossistemas Agrícolas: uma abordagem holística
Ref.	HOLI-BioPest – 59/12
Entidade financiadora	FLAD – Fundação Luso Americana Para o Desenvolvimento
Cessão Posição Contratual	-
Financiamento	Outras Fontes de Financiamento
Orçamento global aprovado	24.000€
Subsídios recebidos ano	16.000€
Subsídios anos anteriores	8.000€
Execução ano	4.502,90€
RH contratados	-
Vigência	2012-2015
Instituição destinatária	Departamento de Biologia (DB)

Projeto	Biodiversidade em ilhas oceânicas: um modelo unificado
Ref.	PTDC/BIA-BIC/119255/2010
Entidade financiadora	FCT – Fundação para a Ciência e Tecnologia
Cessão Posição Contratual	-

CSUR

 Maf

FUNDAÇÃO GASPAR FRUTUOSO

Financiamento	OE não co-financiado
Orçamento global aprovado	91.320€
Subsídios recebidos ano	36.410,07€
Subsídios anos anteriores	29.062,97€
Execução ano	34.584,99€
RH contratados	Bolseiro de Pós-Doutoramento (1)
Vigência	2012-2014
Instituição destinatária	Departamento de Ciências Agrárias (DCA)

Projeto	<i>SEA - Stock Evaluation of abalone: towards a sustainable fishery</i>
Ref.	M2.1.2/I/004/2011
Entidade financiadora	Secretaria Regional Educação, Ciência e Cultura
Cessão Posição Contratual	-
Financiamento	ORAA
Orçamento global aprovado	38.465€
Subsídios recebidos ano	5.769€
Subsídios anos anteriores	9.616€
Execução ano	9.763,61€
RH contratados	-
Vigência	2012-2015
Instituição destinatária	Centro de Investigação e Recursos Naturais (CIRN)

Projeto	<i>IMPACTBIO - Implications of Climate Changes for Azorean Biodiversity</i>
Ref.	M2.1.2/I/005/2011
Entidade financiadora	Secretaria Regional Educação, Ciência e Cultura
Cessão Posição Contratual	-
Financiamento	ORAA
Orçamento global aprovado	36.262€
Subsídios recebidos ano	12.500€
Subsídios anos anteriores	16.591€
Execução ano	15.372,34€
RH contratados	-
Vigência	2012-2015
Instituição destinatária	Centro de Investigação e Tecnologias Agrárias dos Açores (CITA-A)

Projeto	<i>BIOAIR - Biomonitoring air pollution: development of an integrated system</i>
---------	----------------------------------------------------------------------------------

Como
2
MAR
E

FUNDAÇÃO GASPAR FRUTUOSO

Ref.	M2.1.2/I/008/2011
Entidade financiadora	Secretaria Regional Educação, Ciência e Cultura
Cessão Posição Contratual	-
Financiamento	ORAA
Orçamento global aprovado	38.930€
Subsídios recebidos ano	15.000€
Subsídios anos anteriores	15.573€
Execução ano	13.274,12€
RH contratados	-
Vigência	2012-2015
Instituição destinatária	Departamento de Biologia (DB)

Projeto	<i>Mapping Coastal and Marine Biodiversity of the Azores</i>
Ref.	M2.1.2/I/027/2011
Entidade financiadora	Secretaria Regional Educação, Ciência e Cultura
Cessão Posição Contratual	-
Financiamento	ORAA
Orçamento global aprovado	38.930€
Subsídios recebidos ano	12.500€
Subsídios anos anteriores	9.955€
Execução ano	13.159,76€
RH contratados	-
Vigência	2012-2015
Instituição destinatária	Departamento de Ciências Agrárias (DCA)

Projeto	<i>Açores: Stop-over for Marine Aliens Species?</i>
Ref.	M2.1.2/I/032/2011
Entidade financiadora	Secretaria Regional Educação, Ciência e Cultura
Cessão Posição Contratual	-
Financiamento	ORAA
Orçamento global aprovado	36.584€
Subsídios recebidos ano	-
Subsídios anos anteriores	9.146€
Execução ano	4.593,11€
RH contratados	-
Vigência	2012-2015

Com
2
MPT
3

Instituição destinatária	Centro de Investigação em Biodiversidade e Recursos Genéticos (CIBIO)
Projeto	WETREST - Insular Wetland Restoration: Renaturalization Processes and Biodiversity Valorization in Environmental Management
Ref.	M2.1.2/I/033/2011
Entidade financiadora	Secretaria Regional Educação, Ciência e Cultura
Cessão Posição Contratual	-
Financiamento	ORAA
Orçamento global aprovado	39.682,80€
Subsídios recebidos ano	-
Subsídios anos anteriores	9.921€
Execução ano	6.430,85€
RH contratados	-
Vigência	2012-2015
Instituição destinatária	Centro do Clima, Meteorologia e Mudanças Globais (CCMMG)

Projeto	ISLAND-BIODIV - Compreender a dinâmica da biodiversidade nas ilhas tropicais e sub-tropicais para suporte à conservação
Ref.	NETBIOME/0003/2011
Entidade financiadora	FCT – Fundação para a Ciência e Tecnologia
Cessão Posição Contratual	-
Tipologia de financiamento	OE não co-financiado
Orçamento global aprovado	61.044€
Subsídios recebidos ano	29.250,10€
Subsídios anos anteriores	21.136,02€
Execução ano	25.613,67€
RH contratados	Bolseiro de Investigação (1)
Vigência	2012-2015
Instituição destinatária	Departamento de Ciências Agrárias (DCA)

Projeto	Ecology and evolution of the Azores woodpigeon: support tools for a management and conservation strategy
Ref.	M2.1.2/I/025/2011
Entidade financiadora	Secretaria Regional, Educação, Ciência e Cultura
Cessão Posição Contratual	-
Financiamento	ORAA

Com
2
[Handwritten signature]
[Handwritten initials]
[Handwritten mark]

FUNDAÇÃO GASPAR FRUTUOSO

Orçamento global aprovado	36.619€
Subsídios recebidos ano	5.493€
Subsídios anos anteriores	9.155€
Execução ano	12.886,47€
RH contratados	-
Vigência	2012-2015
Instituição destinatária	Centro de Conservação e Protecção do Ambiente (CCPA)

Projeto	Encontro Português para a Inteligência Artificial - EPIA 2013
Ref.	M3.3.B/ORG.R.C/0000026/2013/1
Entidade financiadora	Secretaria Regional, Educação, Ciência e Cultura / Direção Regional Turismo / Inscrições
Cessão Posição Contratual	-
Tipologia de financiamento	ORAA
Orçamento global aprovado	32.920,75€
Subsídios recebidos ano	1.125€
Subsidio anos anteriores	31.795,75€
Execução ano	-
RH contratados	-
Vigência	2013
Instituição destinatária	Centro de Matemática Aplicada e Tecnologias de Informação (CMATI)

Projeto	V Congresso Ibérico da Ciência do Solo
Ref.	M3.2.2/I/035/2012
Entidade financiadora	Direção Regional da Ciência e Tecnologia / Direção Regional Turismo
Cessão Posição Contratual	-
Tipologia de financiamento	ORAA
Orçamento global aprovado	30.000€
Subsídios recebidos ano	19.499,70€
Subsidio anos anteriores	8.000€
Execução ano	-
RH contratados	-
Vigência	2012
Instituição destinatária	CITAA

Com
2
[Handwritten signature]
[Handwritten mark]

FUNDAÇÃO GASPAR FRUTUOSO

Projeto	<i>An Assessment of the Azorean MPA Network</i>
Ref.	M2.1.2/I/018/2011
Entidade financiadora	Secretaria Regional, Educação, Ciência e Cultura
Cessão Posição Contratual	-
Tipologia de financiamento	ORAA
Orçamento global aprovado	39.932€
Subsídios recebidos ano	-
Subsídios anos anteriores	9.983€
Execução ano	29.789,54€
RH contratados	-
Vigência	2012-2014
Instituição destinatária	Departamento de Oceanografia e Pescas (DOP)

Projeto	<i>Cetaceans, Distribution, Habitat Requirements, Anthropogenic Impacts, Spatial Planning</i>
Ref.	M2.1.2/I/012/2011
Entidade financiadora	Secretaria Regional, Educação, Ciência e Cultura
Cessão Posição Contratual	-
Tipologia de financiamento	ORAA
Orçamento global aprovado	39.820€
Subsídios recebidos ano	-
Subsídios anos anteriores	9.955€
Execução ano	14.166,59€
RH contratados	-
Vigência	2012-2015
Instituição destinatária	Departamento de Oceanografia e Pescas (DOP)

Projeto	<i>2020: Towards Ecosystem-Based Management of the Azores Marine Resources, Biodiversity and Habitats</i>
Ref.	M2.1.2/I/026/2011
Entidade financiadora	Secretaria Regional, Educação, Ciência e Cultura
Cessão Posição Contratual	-
Tipologia de financiamento	ORAA
Orçamento global aprovado	39.852€
Subsídios recebidos ano	-
Subsídios anos anteriores	9.963€
Execução ano	20.155,37€

CSMB
 ~
 [Signature]
 MAS
 ~

FUNDAÇÃO GASPAR FRUTUOSO

RH contratados	-
Vigência	2012-2015
Instituição destinatária	Departamento de Oceanografia e Pescas (DOP)

Projeto	<i>Seamount Management and Research Tools – The Condor Case Study</i>
Ref.	M2.1.2/I/029/2011
Entidade financiadora	Secretaria Regional, Educação, Ciência e Cultura
Cessão Posição Contratual	-
Tipologia de financiamento	ORAA
Orçamento global aprovado	39.800€
Subsídios recebidos ano	5.969€
Subsídios anos anteriores	9.950€
Execução ano	18.891,85€
RH contratados	-
Vigência	2012-2014
Instituição destinatária	Departamento de Oceanografia e Pescas (DOP)

Projeto	Marine Enzymes from the Azores: Using Metagenomics and Metatranscriptomics to Identify Biotechnologically Relevant Enzymes of Marine Bacterial Origin
Ref.	M2.1.2/I/024/2011
Entidade financiadora	Secretaria Regional, Educação, Ciência e Cultura
Cessão Posição Contratual	-
Financiamento	ORAA
Orçamento global aprovado	39.930€
Subsídios recebidos ano	-
Subsídios anos anteriores	9.981€
Execução ano	10.827,75€
RH contratados	-
Vigência	2012-2014
Instituição destinatária	Departamento de Oceanografia e Pescas (DOP)

Projeto	<i>MOVECLIM: Montane vegetation as listening posts for climate change</i>
Ref.	M2.1.2/F/04/2011/Net
Entidade financiadora	Fundo Regional da Ciência e Tecnologia
Cessão Posição Contratual	-

Cont
2
LAP
~

FUNDAÇÃO GASPAR FRUTUOSO

Tipologia de financiamento	ORAA
Orçamento global aprovado	22.963€
Subsídios recebidos ano	11.481,50€
Subsídios anos anteriores	11.481,50€
Execução ano	6.088,60€
RH contratados	-
Vigência	2012-2015
Instituição destinatária	Centro do Clima, Meteorologia e Mudanças Globais (CCMMG)

Projeto	SAFEPGR: Towards Safer Plant Genetic Resources Through Improved Viral Diagnostics
Ref.	M2.1.2/F/02/2011/NET
Entidade financiadora	Fundo Regional da Ciência e Tecnologia
Cessão Posição Contratual	-
Tipologia de financiamento	ORAA
Orçamento global aprovado	37.845,25€
Subsídios recebidos ano	18.923€
Subsídios anos anteriores	18.922,25€
Execução ano	7.948,33€
RH contratados	-
Vigência	2012-2015
Instituição destinatária	Centro de Biotecnologia dos Açores (CBA)

Projeto	Caracterização da reactividade potencial de agregados vulcânicos do Arquipélago dos Açores: implicações na durabilidade do betão - ReAVA
Ref.	M5.2.2/I/005/2011
Entidade financiadora	Secretaria Regional, Educação, Ciência e Cultura
Cessão Posição Contratual	Universidade dos Açores
Tipologia de financiamento	ORAA
Orçamento global aprovado	89.747€
Subsídios recebidos ano	35.000€
Subsídios anos anteriores	36.374€
Execução ano	17.676,84€
RH contratados	-
Vigência	2012-2015
Instituição destinatária	Departamento de Geociências (DG)

Cont

FUNDAÇÃO GASPAR FRUTUOSO

Projeto	<i>Ocean acidification studies in the Azores: using a shallow-water hydrothermal vent as a natura laboratory</i>
Ref.	M2.1.2/I/021/2011
Entidade financiadora	Secretaria Regional, Educação, Ciência e Cultura
Cessão Posição Contratual	-
Tipologia de financiamento	ORAA
Orçamento global aprovado	39.252€
Subsídios recebidos ano	-
Subsídios anos anteriores	9.813€
Execução ano	5.711,30€
RH contratados	-
Vigência	2012-2014
Instituição destinatária	Departamento de Oceanografia e Pescas (DOP)

Projeto	<i>Science and Policy Integration for a Sustainable Marine Strategy</i>
Ref.	M2.1.2/I/040/2011
Entidade financiadora	Secretaria Regional, Educação, Ciência e Cultura
Cessão Posição Contratual	-
Tipologia de financiamento	ORAA
Orçamento global aprovado	37.836€
Subsídios recebidos ano	-
Subsídios anos anteriores	9.459€
Execução ano	23.829,46€
RH contratados	-
Vigência	2012-2015
Instituição destinatária	Departamento de Oceanografia e Pescas (DOP)

Projeto	Desenvolvimento de um programa integrado para biomonitorização da exposição a pesticidas em ecossistemas agrícolas: uma abordagem holística"
Ref.	Cooperação Técnico-Científica
Entidade financiadora	Secretaria Regional do Ambiente e do Mar
Cessão Posição Contratual	-
Tipologia de financiamento	ORAA
Orçamento global aprovado	120.000€
Subsídios recebidos ano	40.000€
Subsídios anos anteriores	40.000€

Count
2

NA

FUNDAÇÃO GASPAR FRUTUOSO

Execução ano	55.468,97€
RH contratados	Contrato a Termo Certo (3)
Vigência	2012-2014
Instituição destinatária	Centro de Biotecnologia dos Açores (CBA)

Projeto	<i>A solidariedade intergeracional em famílias transnacionais. Um estudo de caso sobre os emigrantes açorianos no Quebeque (Canadá)</i>
Ref.	PTDC/CS-SOC/109910/2009/CES
Entidade financiadora	FCT – Fundação para a Ciência e Tecnologia
Cessão Posição Contratual	Universidade dos Açores
Financiamento	OE não co-financiado
Orçamento global aprovado	58.711,47€
Subsídios recebidos ano	-
Subsídios anos anteriores	25.468,22€
Execução ano	-
RH contratados	-
Vigência	2011-2013
Instituição destinatária	Centro de Estudos Sociais (CES)

Projeto	<i>Avaliação do Potencial Bio-Insecticida de uma Proteína Expressa por um Entomopatogeno</i>
Ref.	PTDC/AGR-AAM/104487/2008
Entidade financiadora	FCT – Fundação para a Ciência e Tecnologia
Cessão Posição Contratual	Universidade dos Açores
Financiamento	OE não co-financiado
Orçamento global aprovado	132.141,76€
Subsídios recebidos ano	69.694,69€
Subsídios anos anteriores	25.741,35€
Execução ano	-
RH contratados	-
Vigência	2010-2013
Instituição destinatária	Centro de Investigação e Recursos Naturais (CIRN)

Projeto	<i>SMARTPARKS - Sistema de Ordenamento e Gestão de Áreas Protegidas em Pequenas Ilhas</i>
Ref.	PTDC/AAC-AMB/098786/2008
Entidade financiadora	FCT – Fundação para a Ciência e Tecnologia

Com 2


FUNDAÇÃO GASPAR FRUTUOSO

Cessão Posição Contratual	Universidade dos Açores
Financiamento	OE não co-financiado
Orçamento global aprovado	64.424,78€
Subsídios recebidos ano	40.331,46€
Subsídios anos anteriores	23.899,81€
Execução ano	-
RH contratados	-
Vigência	2010-2013
Instituição destinatária	Centro de Investigação em Biodiversidade e Recursos Genéticos (CIBIO)

Projeto	<i>Produtos com potencial actividade biológica extraídos de algas do mar dos Açores (AzoAlg)</i>
Ref.	PTDC/MAR/100482/2008
Entidade financiadora	FCT – Fundação para a Ciência e Tecnologia
Cessão Posição Contratual	Universidade dos Açores
Tipologia de financiamento	OE não co-financiado
Orçamento global aprovado	52.210,97€
Subsídios recebidos ano	-
Subsídios anos anteriores	1.256,43€
Execução ano	-
RH contratados	-
Vigência	2010-2013
Instituição destinatária	Departamento de Ciências Tecnológicas e Desenvolvimento (DCTD)

Projeto	AMIC - A transição climática no Séc. XXI: contribuição para um ensemble de simulações decadais globais e regionais
Ref.	PTDC/AAC-CLI/109030/2008
Entidade financiadora	FCT – Fundação para a Ciência e Tecnologia
Cessão Posição Contratual	Universidade dos Açores
Tipologia de financiamento	OE não co-financiado
Orçamento global aprovado	15.111,22€
Subsídios recebidos ano	-
Subsídios anos anteriores	2.727,22€
Execução ano	-
RH contratados	-
Vigência	2010-2013


Comer
2

YAF

Instituição destinatária	Centro do Clima, Meteorologia e Mudanças Globais (CCMMG)
Projeto	Uma fornalha Açoriana de evolução: afinando ferramentas moleculares e genéticas para filogeografia e ecotoxicogenómica utilizando um organismo sentinela pantropical, habitante de ambientes extremos de origem vulcânica
Ref.	PTDC/AAC-AMB/115713/2009
Entidade financiadora	FCT – Fundação para a Ciência e Tecnologia
Cessão Posição Contratual	Universidade dos Açores
Tipologia de financiamento	OE não co-financiado
Orçamento global aprovado	72.713.30€
Subsídios recebidos ano	31.296,43€
Subsídios anos anteriores	20.286,67€
Execução ano	16.906,21€
RH contratados	-
Vigência	2011-2014
Instituição destinatária	Departamento de Biologia (DB)

Projeto	HIDRALERTA – Sistema de Previsão e Alerta de Inundações em Zonas Costeiras e Portuárias
Ref.	PTDC/AAC-AMB/120702/2010
Entidade financiadora	FCT – Fundação para a Ciência e Tecnologia
Cessão Posição Contratual	Universidade dos Açores
Tipologia de financiamento	OE não co-financiado
Orçamento global aprovado	36.192€
Subsídios recebidos ano	5.428,80€
Subsídios anos anteriores	-
Execução ano	-
RH contratados	-
Vigência	2012-2015
Instituição destinatária	Centro do Clima, Meteorologia e Mudanças Globais (CCMMG)

Projeto	Diversidade de fungos micorrízicos arbusculares (FMA) em florestas nativas dos Açores e sua aplicação biotecnológica
Ref.	PTDC/AGR-ALI/122152/2010
Entidade financiadora	FCT – Fundação para a Ciência e Tecnologia
Cessão Posição Contratual	Universidade dos Açores
Tipologia de financiamento	OE não co-financiado

Cont


FUNDAÇÃO GASPAR FRUTUOSO

Orçamento global aprovado	143.513€
Subsídios recebidos ano	34.297,29€
Subsídios anos anteriores	36.130,40€
Execução ano	35.227,16€
RH contratados	-
Vigência	2012-2015
Instituição destinatária	Centro de Biotecnologia dos Açores (CBA)

Projeto	FROMBLUETOGLUE: Expressão e purificação de proteínas adesivas de ouriços do mar - em busca de novos bioadesivos
Ref.	PTDC/MAR/117360/2010
Entidade financiadora	FCT – Fundação para a Ciência e Tecnologia
Cessão Posição Contratual	Universidade dos Açores
Tipologia de financiamento	OE não co-financiado
Orçamento global aprovado	30.240€
Subsídios recebidos ano	2.389,98€
Subsídios anos anteriores	15.559,21€
Execução ano	6.257,38€
RH contratados	Bolseiro de Investigação (1)
Vigência	2012-2014
Instituição destinatária	Departamento de Biologia (DB)

Projeto	Compreender o potencial das bactérias do ácido láctico (BAL): Benefícios nutricionais e melhoria da segurança em queijos
Ref.	PTDC/AGR-ALI/104385/2008
Entidade financiadora	FCT – Fundação para a Ciência e Tecnologia
Cessão Posição Contratual	Universidade dos Açores
Tipologia de financiamento	OE não co-financiado
Orçamento global aprovado	113.182,45€
Subsídios recebidos ano	72.329,90€
Subsídios anos anteriores	22.692,12€
Execução ano	(10,69€)
RH contratados	Bolseiro de Investigação (3)
Vigência	2010-2013
Instituição destinatária	Departamento de Ciências Agrárias (DCA)

Projeto	Biodiversidade de macroalgas sob uma visão molecular - para um melhor
---------	-----------------------------------------------------------------------

Cont
2
MAY
3

	entendimento da Biogeografia do Atlântico Norte
Ref.	PTDC/MAR/114613/2009
Entidade financiadora	FCT – Fundação para a Ciência e Tecnologia
Cessão Posição Contratual	Universidade dos Açores
Tipologia de financiamento	OE não co-financiado
Orçamento global aprovado	43.472€
Subsídios recebidos ano	4.041,34€
Subsídios anos anteriores	8.694,40€
Execução ano	16.527,75€
RH contratados	Bolseiro de Investigação (1)
Vigência	2012-2015
Instituição destinatária	Departamento de Ciências Tecnológicas e Desenvolvimento (DCTD)

Projeto	Projecto Estratégico - LA 23 -
Ref.	PEst-OE/EQB/LA0023/2011
Entidade financiadora	FCT – Fundação para a Ciência e Tecnologia
Cessão Posição Contratual	Universidade dos Açores
Tipologia de financiamento	OE não co-financiado
Orçamento global aprovado	31.738,41€
Subsídios recebidos ano	-
Subsídios anos anteriores	-
Execução ano	-
RH contratados	-
Vigência	2012-2014
Instituição destinatária	Centro de Biotecnologia dos Açores (CBA)

Projeto	<i>Improving co-digestion of local wastes to produce methane and to reduce environmental impact</i>
Ref.	M2.1.2/1/034/2011
Entidade financiadora	Secretaria Regional da Educação, Ciência e Cultura
Cessão Posição Contratual	-
Tipologia de financiamento	ORAA
Orçamento global aprovado	39.600€
Subsídios recebidos ano	-
Subsídios anos anteriores	9.900€
Execução ano	11.505,87€

CSM
2

GHS
}

RH contratados	-
Vigência	2012-2014
Instituição destinatária	Centro de Investigação de Recursos Naturais (CIRN)

Projeto	Projeto Estratégico UI 643 – CVARG
Ref.	PEst-OE/CTE/UI0643/2011
Entidade financiadora	FCT – Fundação para a Ciência e Tecnologia
Cessão Posição Contratual	Universidade dos Açores
Tipologia de financiamento	OE não co-financiado
Orçamento global aprovado	80.176,17€
Subsídios recebidos ano	-
Subsídios anos anteriores	-
Execução ano	-
RH contratados	-
Vigência	2011-2013
Instituição destinatária	CVARG

Projeto	Projeto Estratégico UI 685 – CEEApla
Ref.	PEst-OE/EGE/UI0685/2011
Entidade financiadora	FCT – Fundação para a Ciência e Tecnologia
Cessão Posição Contratual	Universidade dos Açores
Tipologia de financiamento	OE não co-financiado
Orçamento global aprovado	46.887,41€
Subsídios recebidos ano	23.045,34€
Subsídios anos anteriores	8.615,71€
Execução ano	-
RH contratados	Técnico Superior (1)
Vigência	2011-2013
Instituição destinatária	Centro de Estudos de Economia Aplicada do Atlântico (CEEApla)

Projeto	Protocolo de Cooperação para Implementação do Observatório de Juventude
Ref.	Observatório da Juventude
Entidade financiadora	Direção Regional da Juventude
Cessão Posição Contratual	Universidade dos Açores
Tipologia de financiamento	ORAA
Orçamento global aprovado	40.000€

Cont
2

HAT
3

Subsídios recebidos ano	-
Subsídios anos anteriores	40.000€
Execução ano	23.807,15€
RH contratados	-
Vigência	2013-2015
Instituição destinatária	Centro de Estudos Sociais (CES)

Projeto	ICE 2
Ref.	MAC/1/A029
Entidade financiadora	Programa Cooperação Transnacional Madeira, Açores e Canárias
Cessão Posição Contratual	Universidade dos Açores
Tipologia de financiamento	FEDER
Orçamento global aprovado	52.128,89€
Subsídios recebidos ano	-
Subsídios anos anteriores	-
Execução ano	13.644,37€
RH contratados	Bolseiro de Investigação (2)
Vigência	2012-2014
Instituição destinatária	Escola Superior de Enfermagem de Angra do Heroísmo (ESEnfAH)

Projeto	CabMedMac
Ref.	MAC/3/A163
Entidade financiadora	Programa Cooperação Transnacional Madeira, Açores e Canárias
Cessão de Posição Contratual	Universidade dos Açores
Tipologia de financiamento	FEDER
Orçamento global aprovado	23.260€
Subsídios recebidos ano	1.276,98€
Subsídios anos anteriores	-
Execução ano	16.705,54€
RH contratados	-
Vigência	2012-2014
Instituição destinatária	Centro de Investigação e Tecnologias Agrárias dos Açores (CITA-A)

Projeto	UNAMUNO Eixo Atlântico
Ref.	MAC/3/M126
Entidade financiadora	Programa Cooperação Transnacional Madeira, Açores e Canárias

FUNDAÇÃO GASPAR FRUTUOSO


Comp
2

LAP


Cessão Posição Contratual	Universidade dos Açores
Tipologia de financiamento	FEDER
Orçamento global aprovado	61.362,38€
Subsídios recebidos ano	31.121,49€
Subsídios anos anteriores	-
Execução ano	20.366,49€
RH contratados	-
Vigência	2010-2014
Instituição destinatária	Centro de Investigação e Tecnologias Agrárias dos Açores (CITA-A)

Projeto	Acordo de Mobilidade Antero de Quental
Ref.	-
Entidade financiadora	Fundação Calouste Gulbenkian
Cessão Posição Contratual	Universidade dos Açores
Tipologia de financiamento	Outras Fontes de Financiamento
Orçamento global aprovado	25.000€
Subsídios recebidos ano	-
Subsídios anos anteriores	25.000€
Execução ano	17.582,95€
RH contratados	-
Vigência	2013-2014
Instituição destinatária	Reitoria da Universidade dos Açores

Projeto	Congresso Mundial de Malacologia
Ref.	M3.3.B/ORG.R.C/000045/2013/1
Entidade financiadora	Direção Regional da Ciência e Tecnologia / Direção Regional do Turismo
Cessão Posição Contratual	-
Tipologia de financiamento	ORAA / Outras Fontes de Financiamento
Orçamento global aprovado	28.000€
Subsídios recebidos ano	3.000€
Subsídios anos anteriores	25.000€
Execução ano	-
RH contratados	-
Vigência	2013
Instituição destinatária	CIBIO

CD 2


Projeto	Estruturas Urbanas: um fator de mudança na biodiversidade dos ecossistemas costeiros?
Ref.	PTDC/MAR-EST/2160/2012
Entidade financiadora	Fundação para a Ciência e Tecnologia
Cessão Posição Contratual	-
Tipologia de financiamento	OE não co-financiado
Orçamento global aprovado	13.415€
Subsídios recebidos ano	2.012,25€
Subsidio anos anteriores	-
Execução ano	1.325,11€
RH contratados	-
Vigência	2013-2015
Instituição destinatária	Departamento de Biologia (DB)

Projeto	Documentários Televisão - Os Fósseis de Santa Maria
Ref.	81.9.168.752
Entidade financiadora	Direção Regional do Turismo
Cessão Posição Contratual	-
Tipologia de financiamento	ORAA
Orçamento global aprovado	12.840€
Subsídios recebidos ano	1.926€
Subsidio anos anteriores	10.914€
Execução ano	2.684,98€
RH contratados	-
Vigência	2013-2014
Instituição destinatária	Departamento de Biologia (DB)

Projeto	Regionalismo e Organização Política: A Europa, os Estado Unidos e a Relação Transatlântica
Ref.	M2.1.2/I/002/2010
Entidade financiadora	Secretaria Regional Educação, Ciência e Cultura
Cessão Posição Contratual	Universidade dos Açores
Tipologia de financiamento	ORAA
Orçamento global aprovado	14.771,42€
Subsídios recebidos ano	5.000€
Subsídios anos anteriores	4.771,42€
Execução ano	1.939,45€


Conto
2


RH contratados	-
Vigência	2011-2015
Instituição destinatária	Departamento de História, Filosofia e Ciências Sociais (DHFCs)

Projeto	<i>Biodiversity Economic Valuation of Endemic Species</i>
Ref.	M2.1.2/I/039/2011
Entidade financiadora	Secretaria Regional Educação, Ciência e Cultura
Cessão Posição Contratual	Universidade dos Açores
Tipologia de financiamento	ORAA
Orçamento global aprovado	35.583,99€
Subsídios recebidos ano	-
Subsídios anos anteriores	8.672,65€
Execução ano	4.065,78€
RH contratados	-
Vigência	2012-2015
Instituição destinatária	Departamento de Ciências Agrárias (DCA)

Projeto	Aprendizagem e resolução de problemas
Ref.	M3.2.3/I/033/2011
Entidade financiadora	Secretaria Regional Educação, Ciência e Cultura
Cessão Posição Contratual	Universidade dos Açores
Financiamento	ORAA
Orçamento global aprovado	2.941€
Subsídios recebidos ano	-
Subsídios anos anteriores	2.941€
Execução ano	2.941€
RH contratados	-
Vigência	2011-2014
Instituição destinatária	Departamento de Ciências de Educação (DCE)

Projeto	<i>10th International Equine Genome Workshop</i>
Ref.	M3.3.b/ORG.R.C/0000021/2013/1
Entidade financiadora	Secretaria Regional Educação, Ciência e Cultura / Direção Regional Turismo / FLAD - Fundação Luso Americana para o Desenvolvimento
Cessão Posição Contratual	-
Tipologia de financiamento	ORAA

Como


FUNDAÇÃO GASPAR FRUTUOSO

Orçamento global aprovado	18.500€
Subsídios recebidos ano	900€
Subsídios recebidos ano	17.600€
Execução ano	511,25€
RH contratados	-
Vigência	2013
Instituição destinatária	Departamento de Ciências Agrárias (DCA)

Projeto	Summer Course "Perspectives on Energy Security, Renewable Energy and Climate Change...sustainability" 2013
Ref.	-
Entidade financiadora	Direção Regional do Turismo
Cessão Posição Contratual	-
Tipologia de financiamento	ORAA
Orçamento global aprovado	3.500€
Subsídios recebidos ano	525€
Subsídios anos anteriores	2.975€
Execução ano	-
RH contratados	-
Vigência	2013
Instituição destinatária	Centro de Estudos de Economia Aplicada do Atlântico (CEEApIA)

Projeto	Um Novo Modelo para a Esquizofrenia: Defeitos na Plasticidade Homeostática Mediada por Stargazina.
Ref.	PTDC/NEU-NMC/0750/2012
Entidade financiadora	FCT – Fundação para a Ciência e Tecnologia
Cessão Posição Contratual	-
Tipologia de financiamento	OE não co-financiado
Orçamento global aprovado	82.724€
Subsídios recebidos ano	-
Subsídios anos anteriores	12.408,60€
Execução anos anteriores	27.773,73€
RH contratados	Bolseiro de Investigação (2)
Vigência	2013-2015
Instituição destinatária	Departamento de Ciências de Educação (DCE)

Projeto	Educação Empreendedora: O Caminho do Sucesso!
---------	-----------------------------------------------


FUNDAÇÃO GASPAR FRUTUOSO

Cont
~
[Handwritten signature]
[Handwritten initials]
~

Ref.	-
Entidade financiadora	Direção Regional da Juventude
Cessão Posição Contratual	-
Tipologia de financiamento	ORAA
Orçamento global aprovado	71.500€
Subsídios recebidos ano	46.500€
Subsídios anos anteriores	25.000€
Execução ano	20.446,82€
RH contratados	Técnico Superior (1)
Vigência	2012-2014
Instituição destinatária	Centro de Empreendedorismo (DEG)

Projeto	Genomic Psychiatry Cohort - Portuguese Family Recontact Study
Ref.	-
Entidade financiadora	Universidade South California
Cessão Posição Contratual	-
Tipologia de financiamento	Outras Fontes de Financiamento
Orçamento global aprovado	17.905,99€
Subsídios recebidos ano	17.905,99€
Subsídios anos anteriores	-
Execução ano	14.592,62€
RH contratados	Bolseiro de Investigação (1)
Vigência	2013-2014
Instituição destinatária	Departamento de Ciências de Educação (DCE)

Projeto	Projecto Estratégico - UI 643 – CVARG
Ref.	PEst-OE/CTE/UI0643/2013
Entidade financiadora	FCT – Fundação para a Ciência e Tecnologia
Cessão Posição Contratual	-
Tipologia de financiamento	OE não co-financiado
Orçamento global aprovado	27.928€
Subsídios recebidos ano	-
Subsídios anos anteriores	4.189,20€
Execução ano	17.732,98€
RH contratados	-
Vigência	2013-2014


Comp
2


FUNDAÇÃO GASPAR FRUTUOSO

Instituição destinatária	Centro de Vulcanologia e Avaliação de Riscos Geológicos (CVARG)
Projeto	Projecto Estratégico - LA 23 – CBA
Ref.	PEst-OE/EQB/LA0023/2013
Entidade financiadora	FCT – Fundação para a Ciência e Tecnologia
Cessão Posição Contratual	-
Tipologia de financiamento	OE não co-financiado
Orçamento global aprovado	20.000€
Subsídios recebidos ano	-
Subsídios anos anteriores	3.000€
Execução ano	-
RH contratados	-
Vigência	2013-2014
Instituição destinatária	Centro de Biotecnologia dos Açores (CBA)

Projeto	<i>Azorean sharks and rays: food web assessment and heavy metal biomonitoring</i>
Ref.	275/2013
Entidade financiadora	FLAD – Fundação Luso Americana para o Desenvolvimento
Cessão Posição Contratual	-
Tipologia de financiamento	Outras Fontes de Financiamento
Orçamento global aprovado	8.000€
Subsídios recebidos ano	-
Subsídios anos anteriores	8.000€
Execução ano	499,60€
RH contratados	-
Vigência	2013-2014
Instituição destinatária	Departamento de Biologia (DB)

Projeto	Projecto Estratégico - UI 153 – DCA
Ref.	PEst-OE/AGR/UI0153/2011
Entidade financiadora	FCT – Fundação para a Ciência e Tecnologia
Cessão Posição Contratual	Universidade dos Açores
Tipologia de financiamento	OE não co-financiado
Orçamento global aprovado	8.510,07€
Subsídios recebidos ano	-

Cont
2

M
3

Subsídios anos anteriores	-
Execução ano	-
RH contratados	-
Vigência	2011-2013
Instituição destinatária	Departamento de Ciências Agrárias (DCA)

Projeto	Fitodisponibilidade e riscos ambientais do fosforo aplicado por via de chorumes de pecuária intensiva em solos portugueses
Ref.	PTDC/AGR-PRO/112127/2009
Entidade financiadora	FCT – Fundação para a Ciência e Tecnologia
Cessão Posição Contratual	Universidade dos Açores
Tipologia de financiamento	OE não co-financiado
Orçamento global aprovado	4.780,44€
Subsídios recebidos ano	4.780,44€
Subsídios anos anteriores	-
Execução ano	2.246,72€
RH contratados	-
Vigência	2011-2014
Instituição destinatária	Departamento de Ciências Agrárias (DCA)

Projeto	Resposta das comunidades fitoplanctónicas do Giro Subtropical do Atlântico Nordeste ao aumento de concentrações de CO2 e consequente mudanças do sistema de carbono no oceano - Açores (ROPICO2)
Ref.	PTDC/AAC-CLI/112735/2009
Entidade financiadora	FCT – Fundação para a Ciência e Tecnologia
Cessão Posição Contratual	Universidade dos Açores
Tipologia de financiamento	OE não co-financiado
Orçamento global aprovado	62.151,29€
Subsídios recebidos ano	25.601,81€
Subsídios anos anteriores	-
Execução ano	31.536,75€
RH contratados	Bolseiro de Investigação (1)
Vigência	2011-2015
Instituição destinatária	Departamento de Ciências Agrárias (DCA)

Projeto	Recuperação Holocénica e Pleistocénica da variação secular geomagnética do Atlântico Norte (Açores, Cabo-Verde e Portugal): Implicações geomagnéticas e vulcanológicas
---------	------------------------------------------------------------------------------------------------------------------------------------------------------------------------

Conto
2


Ref.	PTDC/GEO-FIQ/3648/2012
Entidade financiadora	FCT – Fundação para a Ciência e Tecnologia
Cessão Posição Contratual	Universidade dos Açores
Tipologia de financiamento	OE não co-financiado
Orçamento global aprovado	5.400€
Subsídios recebidos ano	-
Subsídios anos anteriores	-
Execução ano	-
RH contratados	-
Vigência	2013-2015
Instituição destinatária	Departamento de Geociências (DG)

Projeto	Apoio ao funcionamento e gestão do CCMMG
Ref.	M1.1.a/022/Funcionamento/2013
Entidade financiadora	Secretaria Regional Educação, Ciência e Cultura
Cessão Posição Contratual	-
Tipologia de financiamento	ORAA
Orçamento global aprovado	6.500€
Subsídios recebidos ano	6.500€
Subsídios anos anteriores	-
Execução ano	3.327,63€
RH contratados	-
Vigência	2013-2014
Instituição destinatária	Centro do Clima, Meteorologia e Mudanças Globais (CCMMG)

Projeto	Apoio ao funcionamento e gestão do CVARG
Ref.	M1.1.a/001/Funcionamento/2013
Entidade financiadora	Secretaria Regional Educação, Ciência e Cultura
Cessão Posição Contratual	-
Tipologia de financiamento	ORAA
Orçamento global aprovado	8.500€
Subsídios recebidos ano	8.500€
Subsídios anos anteriores	-
Execução ano	538,77€
RH contratados	-
Vigência	2013-2014

Conto
2

MAC
3

Instituição destinatária	Centro de Vulcanologia e Avaliação de Riscos Geológicos (CVARG)
Projeto	Apoio ao funcionamento e gestão do CHAM
Ref.	M1.1.a/016/Funcionamento/2013
Entidade financiadora	Secretaria Regional Educação, Ciência e Cultura
Cessão Posição Contratual	-
Tipologia de financiamento	ORAA
Orçamento global aprovado	6.000€
Subsídios recebidos ano	6.000€
Subsídios anos anteriores	-
Execução ano	5.319,08€
RH contratados	-
Vigência	2013-2014
Instituição destinatária	Centro de História Além-Mar (CHAM)

Projeto	Apoio ao funcionamento e gestão do CIRN
Ref.	M1.1.a/012/Funcionamento/2013
Entidade financiadora	Secretaria Regional Educação, Ciência e Cultura
Cessão Posição Contratual	-
Tipologia de financiamento	ORAA
Orçamento global aprovado	5.000€
Subsídios recebidos ano	5.000€
Subsídios anos anteriores	-
Execução ano	6.467,23€
Vigência	2012-2014
Instituição destinatária	Centro de Investigação e Recursos Naturais (CIRN)

Projeto	PCT-MAC ESTRAMAR
Ref.	MAC/3/C177
Entidade financiadora	Programa Transnacional Madeira, Açores e Canárias
Cessão Posição Contratual	Universidade dos Açores
Tipologia de financiamento	FEDER
Orçamento global aprovado	26.661,09€
Subsídios recebidos ano	-
Subsídios anos anteriores	-
Execução ano	21.937,71€

C. Sousa
2

vdA


Vigência	2012-2014
Instituição destinatária	Departamento de Ciências Agrárias (DCA)

Projeto	Apoio ao funcionamento e gestão do CIBIO
Ref.	M1.1.a/009/2013-Funcionamento
Entidade financiadora	Secretaria Regional Educação, Ciência e Cultura
Cessão Posição Contratual	-
Tipologia de financiamento	ORAA
Orçamento global aprovado	7.500€
Subsídios recebidos ano	7.500€
Subsídios anos anteriores	-
Execução ano	3.932,73€
Vigência	2013-2014
Instituição destinatária	Centro de Investigação em Biodiversidade e Recursos Genéticos (CIBIO)

Projeto	Apoio ao funcionamento e gestão do CES-UAç
Ref.	M1.1.a/004/Funcionamento/2013
Entidade financiadora	Direção Regional da Ciência e Tecnologia
Cessão Posição Contratual	-
Tipologia de financiamento	OE não co-financiado
Orçamento global aprovado	7.500€
Subsídios recebidos ano	7.500€
Subsídios anos anteriores	-
Execução ano	6.803€
RH contratados	-
Vigência	2013
Instituição destinatária	Centro de Estudos Sociais (CES)

Projeto	<i>Efeitos ecológicos da acidificação por CO2 em zonas de desgaseificação submarina de baixa profundidade nos Açores</i>
Ref.	EXPL/MAR-EST/0604/2013
Entidade financiadora	FCT – Fundação para a Ciência e Tecnologia
Cessão Posição Contratual	-
Tipologia de financiamento	OE não co-financiado
Orçamento global aprovado	20.788€
Subsídios recebidos ano	3.118,20€
Subsídios anos anteriores	-

Como
2

RA
4

Execução ano	11.631,69€
RH contratados	-
Vigência	2014-2015
Instituição destinatária	Departamento de Biologia (DB) / Centro de Vulcanologia e Avaliação de Riscos Geológicos (CVARG) / Departamento de Ciências Agrárias (DCA)

Projeto	Mestrado Erasmus Mundus em Ordenamento em Espaço Marítimo - 1ª edição 2013/2015
Ref.	MscEMOEM - 1ª edição
Entidade financiadora	Università luav di Venezia
Cessão Posição Contratual	-
Tipologia de financiamento	-
Orçamento global aprovado	35.000,00 €
Subsídios recebidos ano	28.470,08€
Subsídios anos anteriores	-
Execução ano	14.742,10 €
RH contratados	-
Vigência	2013-2015
Instituição destinatária	CIGPT

Projeto	<i>BEST: 07.032700/2012/635752/SUB/B2 – Changes in submersed vegetation: assessing loss in ecosystems services from frondose to depauperate systems dominated by opportunistic vegetation"</i>
Ref.	ECOSUBVEG
Entidade financiadora	Comissão Europeia
Cessão Posição Contratual	Universidade dos Açores
Tipologia de financiamento	-
Orçamento global aprovado	50.709,44€
Subsídios recebidos ano	25.354,50€
Subsídios anos anteriores	-
Execução ano	31.164,10€
RH contratados	-
Vigência	2014-2015
Instituição destinatária	Departamento de Biologia (DB)

Projeto	Projeto Estratégico UI 685 – CEEApla
Ref.	PEst-OE/EGE/UI0685/2014


Conto
2

MAS
⚡

Entidade financiadora	FCT – Fundação para a Ciência e Tecnologia
Cessão Posição Contratual	-
Tipologia de financiamento	OE não co-financiado
Orçamento global aprovado	47.292€
Subsídios recebidos ano	7.093,80€
Subsídios anos anteriores	-
Execução ano	-
RH contratados	Técnico Superior (1)
Vigência	2014
Instituição destinatária	Centro de Estudos de Economia Aplicada do Atlântico (CEEApIa)

Projeto	159143-TEMPUS 1-2009-1 SATIS
Ref.	-
Entidade financiadora	Universidade de Szeged
Cessão Posição Contratual	Universidade dos Açores
Tipologia de financiamento	OE não co-financiado
Orçamento global aprovado	1.086€
Subsídios recebidos ano	-
Subsídios anos anteriores	-
Execução ano	498,85€
RH contratados	-
Vigência	2012-2014
Instituição destinatária	Departamento de Ciências Agrárias (DCA)


Projeto	Apoio funcionamento 2012 – CEEApIa
Ref.	M1.1.a/l/006/2012/001
Entidade financiadora	Direção Regional da Ciência e Tecnologia
Cessão Posição Contratual	Universidade dos Açores
Tipologia de financiamento	ORAA
Orçamento global aprovado	14.001,76€
Subsídios recebidos ano	-
Subsídios anos anteriores	-
Execução ano	-
RH contratados	-
Vigência	2012-2014
Instituição destinatária	Centro de Estudos de Economia Aplicada do Atlântico (CEEApIa)

Como
2

plaf
4

Projeto	Análise Estocástica e Aproximações Numéricas em Matemática Financeira (SANAF)
Ref.	UTA_CMU/MAT/0006/2009
Entidade financiadora	Fundação para a Ciência e Tecnologia
Cessão Posição Contratual	Universidade dos Açores
Tipologia de financiamento	OE não co-financiado
Orçamento global aprovado	6.600€
Subsídios recebidos ano	-
Subsídios anos anteriores	-
Execução ano	5.659,80€
RH contratados	-
Vigência	2011-2014
Instituição destinatária	Centro de Estudos de Economia Aplicada do Atlântico (CEEApIa)

Projeto	<i>Arquipélago – Suplemento</i>
Ref.	M3.2.3/I/029/2011
Entidade financiadora	Direção Regional da Ciência e Tecnologia
Cessão Posição Contratual	Universidade dos Açores
Tipologia de financiamento	ORAA
Orçamento global aprovado	3.500€
Subsídios recebidos ano	-
Subsídios anos anteriores	-
Execução ano	-
RH contratados	-
Vigência	2011-2012
Instituição destinatária	Departamento de Ciências Agrárias (DCA)

Projeto	<i>Biological control manufacturers in Europe develop novel biological control products to support the implementation of Integrated Pest Management in agriculture and forestry</i>
Ref.	612713 – BIOCOTES
Entidade financiadora	Comissão Europeia
Cessão Posição Contratual	Universidade dos Açores
Tipologia de financiamento	<i>7th Framework Programme</i>
Orçamento global aprovado	267.840€
Subsídios recebidos ano	97.092€
Subsídios anos anteriores	-

Cont
2

MAT
⚡

Execução ano	23.565,83€
RH contratados	-
Vigência	2013-2017
Instituição destinatária	Departamento de Biologia (DB)

Projeto	<i>Projecto Estratégico - UI 153 – 2014</i>
Ref.	PEst-OE/AGR/UI0153/2014
Entidade financiadora	Fundação para a Ciência e Tecnologia, I.P.
Cessão Posição Contratual	-
Tipologia de financiamento	OE não co-financiado
Orçamento global aprovado	23.907€
Subsídios recebidos ano	-
Subsídios anos anteriores	-
Execução ano	15.997,50€
RH contratados	-
Vigência	2014
Instituição destinatária	Centro de Investigação e Tecnologias Agrárias dos Açores (CITA-A)

Projeto	<i>Reunião de Grupo de Trabalho</i>
Ref.	M2.2.a/I/0000008/2014 - RGT/CES
Entidade financiadora	Direção Regional da Ciência e Tecnologia
Cessão Posição Contratual	-
Tipologia de financiamento	ORAA
Orçamento global aprovado	804€
Subsídios recebidos ano	-
Subsídios anos anteriores	-
Execução ano	-
RH contratados	-
Vigência	2014
Instituição destinatária	Centro de Estudos Sociais (CES)

Projeto	<i>Island Biology 2014</i>
Ref.	M3.3.a/I/0000042/2014
Entidade financiadora	Direção Regional da Ciência e Tecnologia
Cessão Posição Contratual	-
Tipologia de financiamento	ORAA

Cont
2

2014
4

Orçamento global aprovado	1.500€
Subsídios recebidos ano	-
Subsídios anos anteriores	-
Execução ano	1.500€
RH contratados	-
Vigência	2014
Instituição destinatária	Departamento de Ciências Agrárias (DCA)

Projeto	<i>Estabelecimento de Parcerias</i>
Ref.	M2.2.a/l/0000018/2014
Entidade financiadora	Direção Regional da Ciência e Tecnologia
Cessão Posição Contratual	-
Tipologia de financiamento	ORAA
Orçamento global aprovado	1.300€
Subsídios recebidos ano	-
Subsídios anos anteriores	-
Execução ano	1.072.80€
RH contratados	-
Vigência	2014
Instituição destinatária	Departamento de Biologia (DB)

Projeto	<i>Incentivo - UI 643 – 2014</i>
Ref.	INCENTIVO/CTE/UI0643/2014
Entidade financiadora	Fundação para a Ciência e Tecnologia, I.P.
Cessão Posição Contratual	-
Tipologia de financiamento	OE não co-financiado
Orçamento global aprovado	12.000€
Subsídios recebidos ano	12.000€
Subsídios anos anteriores	-
Execução ano	1.786,91€
RH contratados	Bolseiro de Investigação (1)
Vigência	2014-2015
Instituição destinatária	Centro de Vulcanologia e Avaliação de Riscos Geológicos (CVARG)

Projeto	<i>Participação em Reuniões de Planificação de um ensaio clínico multicêntrico, randomizado e duplamente cego para a doença de Machado-Joseph</i>
Ref.	M2.2.a/0000038/2014/2014


Conto 2

 MAS


Entidade financiadora	Direção Regional da Ciência e Tecnologia
Cessão Posição Contratual	-
Tipologia de financiamento	ORAA
Orçamento global aprovado	500€
Subsídios recebidos ano	-
Subsídios anos anteriores	-
Execução ano	294,27€
RH contratados	-
Vigência	2014
Instituição destinatária	Departamento de Biologia (DB)

Projeto	<i>INBAM 2014 Conference</i>
Ref.	M3.3.b/PART.R.C/0000005/2014
Entidade financiadora	Direção Regional da Ciência e Tecnologia
Cessão Posição Contratual	-
Tipologia de financiamento	ORAA
Orçamento global aprovado	1.000€
Subsídios recebidos ano	-
Subsídios anos anteriores	-
Execução ano	1.000€
RH contratados	-
Vigência	2014
Instituição destinatária	CEEApIa

Projeto	<i>2nd Annual International Interdisciplinary AIIC 2014</i>
Ref.	M3.3.b/I/0000036/2014
Entidade financiadora	Direção Regional da Ciência e Tecnologia / Direção Regional do Turismo
Cessão Posição Contratual	-
Tipologia de financiamento	ORAA
Orçamento global aprovado	6.800€
Subsídios recebidos ano	6.425€
Subsídios anos anteriores	-
Execução ano	6.342,80€
RH contratados	-
Vigência	2014-2015
Instituição destinatária	CEEApIa

Comu
2

MAY
4

FUNDAÇÃO GASPAR FRUTUOSO

Projeto	11th International workshop "Palaentology in Atlantic Islands"
Ref.	M3.3.b/l/0000028/2014
Entidade financiadora	Direção Regional da Ciência e Tecnologia
Cessão Posição Contratual	-
Tipologia de financiamento	ORAA
Orçamento global aprovado	8.000€
Subsídios recebidos ano	8.000€
Subsídios anos anteriores	-
Execução ano	7.868,87€
RH contratados	-
Vigência	2014-2015
Instituição destinatária	Departamento de Biologia (DB)

Projeto	X Encontro de Sociologia dos Açores – Revolução e democracia: 40 anos após Abril de 74
Ref.	M3.3.b/l/0000001/2014
Entidade financiadora	Direção Regional da Ciência e Tecnologia
Cessão Posição Contratual	-
Tipologia de financiamento	ORAA
Orçamento global aprovado	4.970€
Subsídios recebidos ano	4.970€
Subsídios anos anteriores	-
Execução ano	3.372,27€
RH contratados	-
Vigência	2014-2015
Instituição destinatária	Centro de Estudos Sociais (CES)

Projeto	II Workshop Professores Investigadores
Ref.	M3.3.b/l/0000039/2014
Entidade financiadora	Direção Regional da Ciência e Tecnologia
Cessão Posição Contratual	-
Tipologia de financiamento	ORAA
Orçamento global aprovado	5.000€
Subsídios recebidos ano	5.000€
Subsídios anos anteriores	-
Execução ano	4.992,59€

Cont

2

RRR

4


FUNDAÇÃO GASPAR FRUTUOSO

RH contratados	
Vigência	2014
Instituição destinatária	Departamento de Ciências de Educação – Angra do Heroísmo (DCE-AH)

Projeto	<i>IAgricultura e Ambiente: conflito de lógicas produtivas?"</i>
Ref.	M3.3.b/I/0000017/2014
Entidade financiadora	Direção Regional da Ciência e Tecnologia / CEEApla / Inscrições
Cessão Posição Contratual	-
Tipologia de financiamento	ORAA
Orçamento global aprovado	5.120€
Subsídios recebidos ano	5.120€
Subsídios anos anteriores	-
Execução ano	5.261,86€
RH contratados	
Vigência	2014-2015
Instituição destinatária	CEEApla

Projeto	<i>Reunião para visita e observação da instalação AVAC no âmbito do projeto Gestão Inteligente de Sistemas de Ventilação e Ar Condicionado (AVAC)</i>
Ref.	M2.2.a/I/0000020/2014
Entidade financiadora	Direção Regional da Ciência e Tecnologia
Cessão Posição Contratual	-
Tipologia de financiamento	ORAA
Orçamento global aprovado	350€
Subsídios recebidos ano	-
Subsídios anos anteriores	-
Execução ano	352,56€
RH contratados	
Vigência	2014
Instituição destinatária	CEEApla

Projeto	<i>Workshop Ter Mar II - Gestão de Áreas Marinhas Protegidas - oportunidades para o desenvolvimento</i>
Ref.	M3.3.b/I/0000046/2014
Entidade financiadora	Direção Regional da Ciência e Tecnologia
Cessão Posição Contratual	-
Tipologia de financiamento	ORAA

com 2


FUNDAÇÃO GASPAR FRUTUOSO

Orçamento global aprovado	5.000€
Subsídios recebidos ano	5.000€
Subsídios anos anteriores	-
Execução ano	4.013,02€
RH contratados	
Vigência	2014-2015
Instituição destinatária	Departamento de Biologia (DB)

Projeto	<i>3º Encontro de História da Matemática e das Ciências</i>
Ref.	M3.3.b/l/0000041/2014
Entidade financiadora	Direção Regional da Ciência e Tecnologia
Cessão Posição Contratual	-
Tipologia de financiamento	ORAA
Orçamento global aprovado	4.400€
Subsídios recebidos ano	4.400€
Subsídios anos anteriores	-
Execução ano	4.113,95€
RH contratados	-
Vigência	2014
Instituição destinatária	Departamento de Matemática (DM)

Projeto	<i>Escola de Verão de Matemática: cinco dias, cinco temas - 2ª edição</i>
Ref.	EVM - 2ª edição/DM
Entidade financiadora	Direção Regional da Juventude
Cessão Posição Contratual	-
Tipologia de financiamento	ORAA
Orçamento global aprovado	750€
Subsídios recebidos ano	525€
Subsídios anos anteriores	-
Execução ano	204,96€
RH contratados	-
Vigência	2014
Instituição destinatária	Departamento de Matemática (DM)

Projeto	<i>Workshop Sensitive Biomarkers in Ecotoxicology</i>
---------	-------------------------------------------------------

Com

FUNDAÇÃO GASPAR FRUTUOSO

Ref.	M3.3.b/l/0000037/2014
Entidade financiadora	Direção Regional da Ciência e Tecnologia
Cessão Posição Contratual	-
Tipologia de financiamento	ORAA
Orçamento global aprovado	2.430€
Subsídios recebidos ano	2.430€
Subsídios anos anteriores	-
Execução ano	2.074,29€
RH contratados	-
Vigência	2014
Instituição destinatária	Centro de Investigação de Recursos Naturais (CIRN)



Handwritten signature and initials in blue ink, including a large scribble and the letters 'mas'.

Projeto	<i>Workshop Volcanism, fluoride and fluorosis</i>
Ref.	M3.3.b/l/0000042/2014
Entidade financiadora	Direção Regional da Ciência e Tecnologia
Cessão Posição Contratual	-
Tipologia de financiamento	ORAA
Orçamento global aprovado	2.400€
Subsídios recebidos ano	2.400€
Subsídios anos anteriores	-
Execução ano	1.418,38€
RH contratados	-
Vigência	2014
Instituição destinatária	Centro de Investigação de Recursos Naturais (CIRN)

Projeto	<i>Biological Control Manufacturers in Europe – BIOCOTES</i>
Ref.	M2.2.a/l/0000037/2014
Entidade financiadora	Direção Regional da Ciência e Tecnologia
Cessão Posição Contratual	-
Tipologia de financiamento	ORAA
Orçamento global aprovado	1.000€
Subsídios recebidos ano	-
Subsídios anos anteriores	-
Execução ano	372,81€
RH contratados	-
Vigência	2014

Cont 2

FUNDAÇÃO GASPAR FRUTUOSO

Instituição destinatária	Departamento de Biologia (DB)
Projeto	4th International Conference on Environmental Pollution and Remediation (ICEPR`14)
Ref.	M3.3.a/l/0000025/2014
Entidade financiadora	Direção Regional da Ciência e Tecnologia
Cessão Posição Contratual	-
Tipologia de financiamento	ORAA
Orçamento global aprovado	987,50€
Subsídios recebidos ano	-
Subsídios anos anteriores	-
Execução ano	840,60€
RH contratados	-
Vigência	2014
Instituição destinatária	Departamento de Biologia (DB)

[Handwritten signature and initials]

Projeto	4th International Conference on Environmental Pollution and Remediation (ICEPR`14)
Ref.	M3.3.a/l/0063/2014
Entidade financiadora	Direção Regional da Ciência e Tecnologia
Cessão Posição Contratual	-
Tipologia de financiamento	ORAA
Orçamento global aprovado	987,50€
Subsídios recebidos ano	-
Subsídios anos anteriores	-
Execução ano	839,43€
RH contratados	-
Vigência	2014
Instituição destinatária	Departamento de Biologia (DB)

Projeto	Plataforma Tecnológica de la Macaronesia – PTMAC
Ref.	PTMAC - MAC/3/C267
Entidade financiadora	PCT-MAC
Cessão Posição Contratual	-
Tipologia de financiamento	ORAA
Orçamento global aprovado	29.970,74€
Subsídios recebidos ano	-

Comp

2

mas

3

FUNDAÇÃO GASPAS FRUTUOSO

Subsídios anos anteriores	-
Execução ano	-
RH contratados	-
Vigência	2014-2015
Instituição destinatária	Departamento de Ciências Agrárias (DCA)

Projeto	<i>Transferencia de la investigación biotecnológica orientada a la rentabilidad empresarial y movilización de flujos de negocio - BIOTRANSFER</i>
Ref.	BIOTRANSFER - MAC/3/C224
Entidade financiadora	PCT-MAC
Cessão Posição Contratual	-
Tipologia de financiamento	ORAA
Orçamento global aprovado	12.996€
Subsídios recebidos ano	-
Subsídios anos anteriores	-
Execução ano	-
RH contratados	-
Vigência	2014-2015
Instituição destinatária	Departamento de Ciências Agrárias (DCA)

Projeto	<i>A corrosão em ambientes arquipélagicos - Mapas de corrosão e efeitos ambientais</i>
Ref.	M2.2.a/l/0000031/2014
Entidade financiadora	Direção Regional da Ciência e Tecnologia
Cessão Posição Contratual	-
Tipologia de financiamento	ORAA
Orçamento global aprovado	1.000€
Subsídios recebidos ano	-
Subsídios anos anteriores	-
Execução ano	1.000€
RH contratados	-
Vigência	2014
Instituição destinatária	Departamento de Matemática (DM)

Projeto	<i>Reuniões preparatórias para instalação da Estação Piloto de Aquacultura (EPA) de Macroalgas do CIRN-UAc no âmbito do projeto AQUAIMPROV - Sustainable Aquaculture and Animal Welfare</i>
Ref.	M2.2.a/l/0000036/2014

Cont

2




FUNDAÇÃO GASPAR FRUTUOSO

Entidade financiadora	Direção Regional da Ciência e Tecnologia
Cessão Posição Contratual	-
Tipologia de financiamento	ORAA
Orçamento global aprovado	257€
Subsídios recebidos ano	-
Subsídios anos anteriores	-
Execução ano	257€
RH contratados	-
Vigência	2014
Instituição destinatária	Departamento de Biologia (DB)

Projeto	<i>2ns Int. Conference on Biological and Biomimetic Adhesives</i>
Ref.	M3.3.a/l/0000037/2014
Entidade financiadora	Direção Regional da Ciência e Tecnologia
Cessão Posição Contratual	-
Tipologia de financiamento	ORAA
Orçamento global aprovado	1.000€
Subsídios recebidos ano	-
Subsídios anos anteriores	-
Execução ano	1.000€
RH contratados	-
Vigência	2014
Instituição destinatária	Departamento de Biologia (DB)

Projeto	<i>I Encontro de Geografia Insular nos Açores</i>
Ref.	M3.3.b/l/0000010/2014
Entidade financiadora	Direção Regional da Ciência e Tecnologia
Cessão Posição Contratual	-
Tipologia de financiamento	ORAA
Orçamento global aprovado	4.530€
Subsídios recebidos ano	4.530€
Subsídios anos anteriores	-
Execução ano	4.219,29€
RH contratados	-
Vigência	2014-2015
Instituição destinatária	CIBIO

com 2


Projeto	<i>International Conference A Child's World</i>
Ref.	M3.3.a/l/0000052/2014
Entidade financiadora	Direção Regional da Ciência e Tecnologia
Cessão Posição Contratual	-
Tipologia de financiamento	ORAA
Orçamento global aprovado	1.000€
Subsídios recebidos ano	-
Subsídios anos anteriores	-
Execução ano	1.000€
RH contratados	-
Vigência	2014
Instituição destinatária	Departamento de Ciências Agrárias (DCA)

Projeto	<i>Phytoplankton in oceanic islands takes: the role of different scale factors on the compositiopn.../ XVII Congress of the Iberian Associoia of Limnology</i>
Ref.	M3.3.a/l/0000060/2014
Entidade financiadora	Direção Regional da Ciência e Tecnologia
Cessão Posição Contratual	-
Tipologia de financiamento	ORAA
Orçamento global aprovado	1.000€
Subsídios recebidos ano	-
Subsídios anos anteriores	-
Execução ano	1.000€
RH contratados	-
Vigência	2014
Instituição destinatária	Departamento de Biologia (DB)

Projeto	<i>Island Biology 2014 - An International Conference on Island Evolution, Ecology, and Conservation</i>
Ref.	M3.3.b/l/0000002/2014
Entidade financiadora	Direção Regional da Ciência e Tecnologia
Cessão Posição Contratual	-
Tipologia de financiamento	ORAA
Orçamento global aprovado	1.500€
Subsídios recebidos ano	-
Subsídios anos anteriores	-

Com 6

2

MS
4

FUNDAÇÃO GASPAR FRUTUOSO

Execução ano	1.500€
RH contratados	-
Vigência	2014
Instituição destinatária	Departamento de Biologia (DB)

Projeto	<i>XXI Coloquio de Historia Canario-Americana</i>
Ref.	M3.3.a/l/0000065/2014
Entidade financiadora	Direção Regional da Ciência e Tecnologia
Cessão Posição Contratual	-
Tipologia de financiamento	ORAA
Orçamento global aprovado	805€
Subsídios recebidos ano	-
Subsídios anos anteriores	-
Execução ano	601,61€
RH contratados	-
Vigência	2014
Instituição destinatária	Centro de Estudos Gaspar Frutuoso (CEGF)

Projeto	<i>20th Conference of the International Federation of Operational Research Societies</i>
Ref.	M3.3.a/l/0000020/2014
Entidade financiadora	Direção Regional da Ciência e Tecnologia
Cessão Posição Contratual	-
Tipologia de financiamento	ORAA
Orçamento global aprovado	1.000€
Subsídios recebidos ano	-
Subsídios anos anteriores	-
Execução ano	1.000€
RH contratados	-
Vigência	2014
Instituição destinatária	CEEApIa

Projeto	<i>As transformações do documento no espaço-tempo do conhecimento, III Col. Intern. da Rede MUSSI</i>
Ref.	M3.3.a/l/0000056/2014
Entidade financiadora	Direção Regional da Ciência e Tecnologia
Cessão Posição Contratual	-

com v

2


MAS

FUNDAÇÃO GASPAR FRUTUOSO

Tipologia de financiamento	ORAA
Orçamento global aprovado	1.500€
Subsídios recebidos ano	-
Subsídios anos anteriores	-
Execução ano	1.116,38€
RH contratados	-
Vigência	2014
Instituição destinatária	Centro de Estudos Gaspar Frutuoso (CEGF)

Projeto	<i>As transformações do documento no espaço-tempo do conhecimento, III Col. Intern. da Rede MUSSI</i>
Ref.	M3.3.a/l/0000069/2014
Entidade financiadora	Direção Regional da Ciência e Tecnologia
Cessão Posição Contratual	-
Tipologia de financiamento	ORAA
Orçamento global aprovado	1.500€
Subsídios recebidos ano	-
Subsídios anos anteriores	-
Execução ano	1.198,62€
RH contratados	-
Vigência	2014
Instituição destinatária	Centro de Estudos Gaspar Frutuoso (CEGF)

Projeto	<i>Mar dos Açores, Mar de Portugal, Mar da Europa: Aprofundar o passado para projetar o futuro</i>
Ref.	M3.3.b/l/0000025/2014
Entidade financiadora	Direção Regional da Ciência e Tecnologia
Cessão Posição Contratual	-
Tipologia de financiamento	ORAA
Orçamento global aprovado	7.994€
Subsídios recebidos ano	7.994€
Subsídios anos anteriores	-
Execução ano	7.885,89€
RH contratados	-
Vigência	2014
Instituição destinatária	Centro de História Além Mar (CHAM)

Conte
2


FUNDAÇÃO GASPAR FRUTUOSO

Projeto	<i>The 7th International Conference on Monitoring and Management of Visitors in Recreational and Protected Areas (MMV)</i>
Ref.	M3.3.a/l/0000046/2014
Entidade financiadora	Direção Regional da Ciência e Tecnologia
Cessão Posição Contratual	-
Tipologia de financiamento	ORAA
Orçamento global aprovado	1.000€
Subsídios recebidos ano	-
Subsídios anos anteriores	-
Execução ano	1.000€
RH contratados	-
Vigência	2014
Instituição destinatária	CIBIO

Projeto	<i>9th Annual International Symposium on Economic Theory, Policy and Applications</i>
Ref.	M3.3.a/l/0000051/2014
Entidade financiadora	Direção Regional da Ciência e Tecnologia
Cessão Posição Contratual	-
Tipologia de financiamento	ORAA
Orçamento global aprovado	1.000€
Subsídios recebidos ano	-
Subsídios anos anteriores	-
Execução ano	1.000€
RH contratados	-
Vigência	2014
Instituição destinatária	CEEApIa

Projeto	<i>XXI Coloquio de Historia Canario-Americana</i>
Ref.	M3.3.a/l/0000045/2014
Entidade financiadora	Direção Regional da Ciência e Tecnologia
Cessão Posição Contratual	-
Tipologia de financiamento	ORAA
Orçamento global aprovado	805€
Subsídios recebidos ano	-
Subsídios anos anteriores	-
Execução ano	584,46€

Cont
2
~~SEAT~~
4

FUNDAÇÃO GASPAR FRUTUOSO

RH contratados	-
Vigência	2014
Instituição destinatária	CEEApIa

Projeto	<i>Apoio ao funcionamento e gestão do CBA-UAç – 2013</i>
Ref.	M1.1.a/027/Funcionamento/2013
Entidade financiadora	Direção Regional da Ciência e Tecnologia
Cessão Posição Contratual	-
Tipologia de financiamento	ORAA
Orçamento global aprovado	7.500€
Subsídios recebidos ano	7.500€
Subsídios anos anteriores	-
Execução ano	-
RH contratados	-
Vigência	2013
Instituição destinatária	CBA

Projeto	<i>Apoio ao funcionamento e gestão do CEEApIa-UAç</i>
Ref.	M1.1.a/005/2013/001
Entidade financiadora	Direção Regional da Ciência e Tecnologia
Cessão Posição Contratual	-
Tipologia de financiamento	ORAA
Orçamento global aprovado	10.000€
Subsídios recebidos ano	10.000€
Subsídios anos anteriores	-
Execução ano	-
RH contratados	-
Vigência	2013
Instituição destinatária	CEEApIa

Projeto	<i>MareCura</i>
Ref.	M2.2.a/I/0000030/2014
Entidade financiadora	Direção Regional da Ciência e Tecnologia
Cessão Posição Contratual	-
Tipologia de financiamento	ORAA
Orçamento global aprovado	1.000€

Cont

~
~~Handwritten signature~~
29/11
~

FUNDAÇÃO GASPAR FRUTUOSO

Subsídios recebidos ano	-
Subsídios anos anteriores	-
Execução ano	493,78€
RH contratados	-
Vigência	2014
Instituição destinatária	Departamento de Biologia (DB)

Projeto	<i>Apoio a partioação na Missão a Bruxelas, no âmbito do Horizonte 2020</i>
Ref.	M2.2.a.01/A/001/2014
Entidade financiadora	Direção Regional da Ciência e Tecnologia
Cessão Posição Contratual	-
Tipologia de financiamento	ORAA
Orçamento global aprovado	4.228€
Subsídios recebidos ano	-
Subsídios anos anteriores	-
Execução ano	4.228€
RH contratados	-
Vigência	2014
Instituição destinatária	Departamento de Biologia (DB)

Projeto	<i>Reforço da infraestrutura informática da UAç</i>
Ref.	M4.1.c.03/A/001/2014
Entidade financiadora	Direção Regional da Ciência e Tecnologia
Cessão Posição Contratual	-
Tipologia de financiamento	ORAA
Orçamento global aprovado	13.275€
Subsídios recebidos ano	-
Subsídios anos anteriores	-
Execução ano	-
RH contratados	-
Vigência	2014-2015
Instituição destinatária	Reitoria

Projeto	<i>Incentivo - LA 23 - 2014</i>
Ref.	INCENTIVO/EQB/LA0023/2014
Entidade financiadora	Fundação para a Ciência e Tecnologia, I.P.

FUNDAÇÃO GASPAR FRUTUOSO

Cont
2

GAS
4

Cessão Posição Contratual	-
Tipologia de financiamento	OE não co-financiado
Orçamento global aprovado	1.818,36€
Subsídios recebidos ano	1.818,36€
Subsídios anos anteriores	-
Execução ano	-
RH contratados	-
Vigência	2014-2015
Instituição destinatária	Centro de Biotecnologia dos Açores (CBA)

Projeto	Documentário Sete Cidades: A Caldeira das Lagoas Encantadas
Ref.	-
Entidade financiadora	Câmara Municipal de Ponta Delgada
Cessão Posição Contratual	-
Tipologia de financiamento	ORAA
Orçamento global aprovado	7.800€
Subsídios recebidos ano	7.800€
Subsídios anos anteriores	-
Execução ano	2.500€
RH contratados	-
Vigência	2014-2015
Instituição destinatária	Departamento de Biologia (DB)

Projeto	<i>CISTI 2014 - 9ª Conferência Ibérica de Sistemas y Tecnologias de Información</i>
Ref.	M3.3.a/l/0000059/2014
Entidade financiadora	Direção Regional da Ciência e Tecnologia
Cessão Posição Contratual	-
Tipologia de financiamento	ORAA
Orçamento global aprovado	998€
Subsídios recebidos ano	-
Subsídios anos anteriores	-
Execução ano	998€
RH contratados	-
Vigência	2014
Instituição destinatária	Departamento de Matemática (DM)


Cont
2

FUNDAÇÃO GASPAR FRUTUOSO

Projeto	<i>Apoio ao funcionamento 2014 – CBA</i>
Ref.	M1.1.a/003/Funcionamento/2014
Entidade financiadora	Direção Regional da Ciência e Tecnologia
Cessão Posição Contratual	-
Tipologia de financiamento	ORAA
Orçamento global aprovado	22.000€
Subsídios recebidos ano	-
Subsídios anos anteriores	-
Execução ano	13.498,27€
RH contratados	-
Vigência	2014-2015
Instituição destinatária	Centro de Biotecnologia dos Açores (CBA)

Projeto	<i>Colóquio: Os Açores e a Fronteira/DHFCS</i>
Ref.	
Entidade financiadora	Fundação Luso Americana para o Desenvolvimento
Cessão Posição Contratual	-
Tipologia de financiamento	ORAA
Orçamento global aprovado	2.000€
Subsídios recebidos ano	2.000€
Subsídios anos anteriores	-
Execução ano	-
RH contratados	-
Vigência	2014
Instituição destinatária	Departamento de História, Filosofia e Ciências Sociais (DHFCS)

Projeto	<i>Execução do Plano de Atividades de 2014 do Observatório da Juventude</i>
Ref.	Observatório da Juventude 2014
Entidade financiadora	Fundação Luso Americana para o Desenvolvimento
Cessão Posição Contratual	-
Tipologia de financiamento	ORAA
Orçamento global aprovado	25.000€
Subsídios recebidos ano	25.000€
Subsídios anos anteriores	-
Execução ano	1.700,79€
RH contratados	-


Cont
2

HA1
L

Vigência	2014-2015
Instituição destinatária	Centro de Estudos Sociais (CES)

Projeto	<i>Contratação de Recursos Humanos doutorados - José Alberto Marcelino</i>
Ref.	M3.2.A/I/0000005/2014/001
Entidade financiadora	Direção Regional da Ciência e Tecnologia
Cessão Posição Contratual	-
Tipologia de financiamento	ORAA
Orçamento global aprovado	9.990€
Subsídios recebidos ano	9.990€
Subsídios anos anteriores	-
Execução ano	9.990€
Vigência	2014
Instituição destinatária	CITAA

Projeto	<i>Contratação de Recursos Humanos doutorados - Jun Okada</i>
Ref.	M3.2.A/I/008/2014/001
Entidade financiadora	Direção Regional da Ciência e Tecnologia
Cessão Posição Contratual	-
Tipologia de financiamento	ORAA
Orçamento global aprovado	7.600€
Subsídios recebidos ano	7.600€
Subsídios anos anteriores	-
Execução ano	7.460€
Vigência	2014
Instituição destinatária	Centro de Vulcanologia e Avaliação de Riscos Geológicos (CVARG)

Projeto	<i>ORFEUS - A reforma tridentina e a música no silêncio claustral: o mosteiro de S. Bento de Cástris</i>
Ref.	EXPL/EPH-PAT/2253/2013
Entidade financiadora	Fundação para a Ciência e Tecnologia, I.P.
Cessão Posição Contratual	-
Tipologia de financiamento	ORAA
Orçamento global aprovado	3.000€
Subsídios recebidos ano	450€
Subsídios anos anteriores	-
Execução ano	-

Comp
2

gas
4

Vigência	2014-2015
Instituição destinatária	Departamento de História Filosofia e Ciências Sociais (DHFCS)

Projeto	ADRESS - Monitorização Florestas
Ref.	ADRESS - Biscoitos 2014/CBA
Entidade financiadora	DRADR
Cessão Posição Contratual	-
Tipologia de financiamento	ORAA
Orçamento global aprovado	22.356,00€
Subsídios recebidos ano	22.356,00€
Subsídios anos anteriores	-
Execução ano	-
RH contratados	-
Vigência	2014-2015
Instituição destinatária	Centro de Biotecnologia dos Açores (CBA)

Projeto	Mestrado Erasmus Mundus em Ordenamento em Espaço Marítimo - 2ª edição 2014/2016
Ref.	MscEMOEM - 2ª edição/CIGPT
Entidade financiadora	Università luav di Venezia
Cessão Posição Contratual	-
Tipologia de financiamento	-
Orçamento global aprovado	37.000,00 €
Faturação emitida ano	-
Recebimentos ano	-
Execução ano	923,22 €
RH contratados	-
Vigência	2014-2016
Instituição destinatária	CIGPT

Projeto	Modelo de determinação de locais com potencial para a instalação de unidades de Aquicultura na Região Hidrográfica Açores (RH9)
Ref.	LOCAQUA/DB
Entidade financiadora	Secretaria Regional do Recursos Naturais
Cessão Posição Contratual	-
Tipologia de financiamento	ORAA

Comp

2

FUNDAÇÃO GASPAR FRUTUOSO

Orçamento global aprovado	57.600,00 €
Faturação emitida ano	-
Recebimentos ano	-
Execução ano	7.161,42 €
RH contratados	-
Vigência	2014
Instituição destinatária	Departamento de Biologia (DB)

1.2.2 – Eixo Prestação de Serviços

Valores sem IVA

Projeto	Provisional post-certification activities at infrasound station - IS42
Ref.	-
Entidade financiadora	Comprehensive Nuclear-Test-Ban Treaty Organization (CTBTO)
Cessão Posição Contratual	-
Tipologia de financiamento	Outras Fontes de Financiamento
Orçamento global aprovado	146.264,41€
Faturação emitida ano	102.751,60€
Recebimentos ano	115.271,90€
Execução ano	64.577,54 €
RH contratados	Contrato a Termo Certo (1)
Vigência	2012-2015
Instituição destinatária	Centro de Vulcanologia e Avaliação de Riscos Geológicos (CVARG)

Valores sem IVA

Projeto	Vistoria p/ Reconhecimento e Localização dos Ataques dos Xilófagos em todos os Pisos e Coberturas do Palácio dos Capitães Gerais/Palácio da Conceição, Palácio de Santana e Igreja de N. Senhora do Carmo
Ref.	-
Entidade financiadora	Direcção Regional Equipamentos e Transportes Terrestres
Cessão Posição Contratual	-
Tipologia de financiamento	ORAA
Orçamento global aprovado	45.000€
Faturação emitida ano	-

Com
2

MSP
3


Recebimentos ano	9.000€
Execução ano	5.897,76€
RH contratados	-
Vigência	2010-2013
Instituição destinatária	Departamento de Ciências Agrárias (DCA)

Valores sem IVA

Projeto	Reconhecimento e Localização dos Ataques dos Xilófagos em todos os Pisos e Coberturas do Palácio dos Capitães Gerais, em Angra do Heroísmo, Palácio da Conceição, Palácio de Santana e Igreja de N. Senhora do Carmo, em Ponta Delgada
Ref.	-
Entidade financiadora	Secretaria Regional do Turismo e Transportes
Cessão Posição Contratual	-
Tipologia de financiamento	ORAA
Orçamento global aprovado	11.000€
Faturação emitida ano	11.000€
Recebimentos ano	5.500€
Execução ano	3.502,21€
RH contratados	-
Vigência	2014
Instituição destinatária	Departamento de Ciências Agrárias (DCA)

Valores sem IVA

Projeto	Erradicação da Térmita Subterrânea "Reticulitermes flavipes" no Concelho da Praia da Vitória
Ref.	-
Entidade financiadora	Câmara Municipal da Praia da Vitória
Cessão Posição Contratual	-
Tipologia de financiamento	ORAA
Orçamento global aprovado	40.745,65€
Faturação emitida ano	4.005,50€
Recebimentos ano	28.452,89€
Execução ano	13.499,10€
RH contratados	-
Vigência	2013-2015
Instituição destinatária	Centro de Investigação e Tecnologias Agrárias dos Açores (CITAA)

Combo
2

MAS
4

Valores sem IVA

Projeto	Monitorização da espécie <i>C. Brevis</i> no arquipélago dos Açores (2014)
Ref.	-
Entidade financiadora	Direção Regional do Ambiente
Cessão Posição Contratual	-
Tipologia de financiamento	ORAA
Orçamento global aprovado	6.046,90€
Faturação emitida ano	6.046,90€
Recebimentos ano	6.046,90€
Execução ano	4.041,01€
RH contratados	-
Vigência	2014
Instituição destinatária	Centro de Investigação e Tecnologias Agrárias dos Açores (CITAA)

Valores sem IVA

Projeto	Monitorização da componente biológica p acompanhamento das populações de "Columba Palumbus Azorica" (Pombo-Torcaz-dos-Açores) -- Recape do Lanço 3.2 - Algarvia/Nordeste, Eixo Nordeste 2ª edição
Ref.	-
Entidade financiadora	Euroscut Açores - Soc. Concess. da SCUT dos Açores, SA
Cessão Posição Contratual	-
Tipologia de financiamento	ORAA
Orçamento global aprovado	8.928,40€
Faturação emitida ano	8.928,40€
Recebimentos ano	3.571,36€
Execução ano	6.805,45€
Execução anos anteriores	-
RH contratados	-
Vigência	2013-2014
Instituição destinatária	Departamento de Biologia (DB)

Valores sem IVA

Projeto	Recolha de dados epidemiológicos e biológicos em Ponta Delgada
Ref.	ARAUTO
Entidade financiadora	Varela & C.ª, Lda.
Cessão Posição Contratual	-
Tipologia de financiamento	Outras Fontes de Financiamento

comp

2

~~Handwritten signature~~
MAD
ly

FUNDAÇÃO GASPAR FRUTUOSO

Orçamento global aprovado	21.560,19€
Faturação emitida ano	6.426€
Recebimentos ano	6.426€
Execução ano	6.720,66€
RH contratados	-
Vigência	2012-2014
Instituição destinatária	Centro de Avaliação e Riscos Geológicos (CVARG)

Valores sem IVA

Projeto	Implementação do projeto "A Rota dos Fosseis"
Ref.	-
Entidade financiadora	Direção Regional do Ambiente
Cessão Posição Contratual	-
Tipologia de financiamento	ORAA
Orçamento global aprovado	29.640€
Faturação emitida ano	-
Recebimentos ano	6.210€
Execução ano	4.034,81€
RH contratados	-
Vigência	2012-2014
Instituição destinatária	Departamento de Biologia (DB)

Valores sem IVA

Projeto	Consultadoria Técnico-Científica em Bioquímica dos Compostos Naturais
Ref.	-
Entidade financiadora	INOVA - Instituto Inovação Tec. Açores
Cessão Posição Contratual	Universidade dos Açores
Tipologia de financiamento	Outras Fontes de Financiamento
Orçamento global aprovado	14.453,12€
Faturação emitida ano	-
Recebimentos ano	10.511,36€
Execução ano	718,27€
RH contratados	-
Vigência	2012-2014
Instituição destinatária	Departamento de Ciências Tecnológicas e Desenvolvimento (DCTD)

comb
2

MA
3

FUNDAÇÃO GASPAR FRUTUOSO

Valores sem IVA

Projeto	Consultadoria Técnico-Científica em Bioquímica dos Alimentos
Ref.	-
Entidade financiadora	INOVA - Instituto Inovação Tec. Açores
Cessão Posição Contratual	Universidade dos Açores
Tipologia de financiamento	Outras Fontes de Financiamento
Orçamento global aprovado	53.392,70€
Faturação emitida ano	-
Recebimentos ano	-
Execução ano	1.079,48€
RH contratados	-
Vigência	2012-2014
Instituição destinatária	Departamento de Ciências Tecnológicas e Desenvolvimento (DCTD)

Valores sem IVA

Projeto	Eastern North Atlantic (ENA), Graciosa Island ARM Facility - Nr.230208
Ref.	-
Entidade financiadora	LOS Alamos National Laboratory
Cessão Posição Contratual	-
Tipologia de financiamento	Outras Fontes de Financiamento
Orçamento global aprovado	1.680.409,69€
Faturação emitida ano	411.861,07€
Recebimentos ano	412.955,86€
Execução ano	286.639,71€
RH contratados	-
Vigência	2014
Instituição destinatária	Centro de Clima, Meteorologia e Mudanças Globais (CCMMG)

Valores sem IVA

Projeto	Projeto Geotérmico Terceira Solos
Ref.	-
Entidade financiadora	GEOTERCEIRA, S.A.
Cessão Posição Contratual	-
Tipologia de financiamento	Outras Fontes de Financiamento
Orçamento global aprovado	28.350€
Faturação emitida ano	14.175€

Cont 2




FUNDAÇÃO GASPAR FRUTUOSO

Recebimentos ano	28.350€
Execução ano	3.205,97€
RH contratados	-
Vigência	2014-2015
Instituição destinatária	Departamento de Ciências Agrárias (DCA)

Valores sem IVA

Projeto	Forest resources in Graciosa Island
Ref.	-
Entidade financiadora	Gracióllica, Unipessoal, Lda.
Cessão Posição Contratual	-
Tipologia de financiamento	Outras Fontes de Financiamento
Orçamento global aprovado	25.000€
Faturação emitida ano	8.474,58€
Recebimentos ano	8.474,58€
Execução ano	17.879,78€
RH contratados	-
Vigência	2013-2014
Instituição destinatária	Centro de Investigação e Biodiversidade e Recursos Genéticos (CIBIO)

Valores sem IVA

Projeto	Prospecção geológica - Sismotéctónica / Cartografia Vulcanoestratigráfica
Ref.	-
Entidade financiadora	GEOTERCEIRA, S.A.
Cessão Posição Contratual	-
Tipologia de financiamento	Outras Fontes de Financiamento
Orçamento global aprovado	29.400€
Faturação emitida ano	12.250€
Recebimentos ano	12.250€
Execução ano	4.699,39
RH contratados	-
Vigência	2013-2014
Instituição destinatária	Departamento de Geociências (DG)

Valores sem IVA

Projeto	Utilização de agentes de controlo biológico para o combate a populações de afídeos em plantas endémicas produzidas em viveiro
---------	-------------------------------------------------------------------------------------------------------------------------------

como
2

MAX
4

FUNDAÇÃO GASPAR FRUTUOSO

Ref.	PICA
Entidade financiadora	Direcção Regional dos Recursos Florestais
Cessão Posição Contratual	-
Tipologia de financiamento	ORAA
Orçamento global aprovado	8.968,75€
Faturação emitida ano	7.187,50€
Recebimentos ano	6.187,50€
Execução ano	5.178,51€
RH contratados	-
Vigência	2013-2015
Instituição destinatária	Departamento de Biologia (DB)

Valores sem IVA

Projeto	Caracterização e Monitorização Ambiental dos Solos da Bacia Hidrográfica da Lagoas das Furnas, Ilha de S. Miguel
Ref.	-
Entidade financiadora	Direcção Regional do Ambiente
Cessão Posição Contratual	-
Tipologia de financiamento	ORAA
Orçamento global aprovado	73.647,60€
Faturação emitida ano	21.163,10€
Recebimentos ano	21.163,10€
Execução ano	9.107,41€
RH contratados	-
Vigência	2013-2015
Instituição destinatária	Departamento de Ciências Agrárias (DCA)

Valores sem IVA

Projeto	Revisão da Carta Regional da Competitividade
Ref.	-
Entidade financiadora	Câmara do Comércio e Indústria dos Açores
Cessão Posição Contratual	-
Tipologia de financiamento	ORAA
Orçamento global aprovado	75.000€
Faturação emitida ano	75.000€
Recebimentos ano	75.000 €

Cont

2

10/1

4

FUNDAÇÃO GASPAR FRUTUOSO

Execução ano	-
RH contratados	-
Vigência	2014
Instituição destinatária	Centro de Empreendedorismo

Valores sem IVA

Projeto	Curso Empreendedorismo e-learning
Ref.	-
Entidade financiadora	Inscrições
Cessão Posição Contratual	-
Tipologia de financiamento	-
Orçamento global aprovado	-
Faturação emitida ano	-
Recebimentos ano	3.920€
Execução ano	-
RH contratados	-
Vigência	2014
Instituição destinatária	Centro de Empreendedorismo

Valores sem IVA

Projeto	Ações formativas no âmbito da Formação Contínua dos Professores
Ref.	-
Entidade financiadora	Inscrições
Cessão Posição Contratual	-
Tipologia de financiamento	-
Orçamento global aprovado	-
Faturação emitida ano	-
Recebimentos ano	1.126,25€
Execução ano	34,19 €
RH contratados	-
Vigência	2014
Instituição destinatária	Reitoria

Valores sem IVA

Projeto	PaleoParque Santa Maria
Ref.	PaleoParque Santa Maria/DB
Entidade financiadora	Direção Regional do Ambiente

Cont
2
~~12~~
12
4

Cessão Posição Contratual	-
Tipologia de financiamento	ORAA
Orçamento global aprovado	74.330,00 €
Faturação emitida ano	37.908,30€
Recebimentos ano	-
Execução ano	10.042,84 €
RH contratados	-
Vigência	2014
Instituição destinatária	Departamento de Biologia (DB)

1.3 - Recursos Humanos

Em 31 de dezembro de 2014 o número de funcionários afetos à Fundação Gaspar Frutuoso era de 11 (onze), sendo 3 (três) em regime de avença, 3 (três) com contratos a termo certo e 5 (cinco) com contrato por tempo indeterminado. Face ao ano de 2013, o número de funcionários é inferior em 13 contratados.

Na estrutura base da Fundação trabalham 3 pessoas em regime de avença e 2 com contrato por tempo indeterminado. Os 2 contratados por tempo indeterminado bem como os 3 contratados a termo, estão afetos a projetos cuja entidade de gestão é a Fundação Gaspar Frutuoso.



como
MAR
L

O número de pessoas afetas à Fundação foi variável ao longo do ano consoante os projetos em curso e as ações a desenvolver.

Os gastos com o pessoal são os constantes do quadro abaixo, e como se poderá verificar, registou-se uma diminuição significativa relativamente aos anos anteriores. A variação registada deveu-se, sobretudo, à redução do número médio de contratados, face aos anos transatos, nas áreas funcionais dos projetos de investigação e da prestação de serviços.

(Valores em euros)

	2012	2013	Var. %	2014	Var. %
1. Pessoal do Quadro a Contrato					
Remunerações	216.140,73	297.796,98	37,78%	208.402,95	-30,02%
Enc. Sociais e out. gastos com pessoal	46.477,31	62.231,94	33,90%	42.951,57	-30,98%
Sub - Total	262.618,04	360.028,92	37,09%	251.354,52	-30,18%
2. Pessoal Sub-contratado					
Avenças	14.128,71	13.159,96	-6,86%	18.606,96	41,39%
Sub - Total	14.128,71	13.159,96	-6,86%	18.606,96	41,39%
3.Total (1+2)	276.746,75	373.188,88	34,85%	269.961,48	-27,66%

1.4 – Investimentos

A Fundação Gaspar Frutuoso realizou, no ano de 2014, um total de investimentos em equipamentos superior a 173 mil euros, o que representou um aumento de 16 % face aos 149 mil euros do ano anterior. Este aumento registou-se sobretudo ao nível do equipamento administrativo. As aquisições efetuadas no exercício referem-se a:

- Equipamento Básico..... 25.748€
- Equipamento Administrativo 147.175€
- Ferramentas e Utensílios 919€

Os valores realizados decorrem na da execução dos projetos de investigação, sendo por isso financiados pelas várias entidades gestoras.

Para o próximo ano, encontram-se previstos investimentos em equipamentos para diversas atividades em execução, permitindo a execução dos contratos de prestação de serviços e dos protocolos aprovados para os projetos de investigação.

comp
2

Mox

1.5 - Financiamento da Atividade

A Fundação Gaspar Frutuoso nas despesas de investimento e funcionamento tem recorrido essencialmente aos subsídios e apoios para os diversos projetos que gere, e aos resultados gerados da prestação de serviços e do rendimento de juros de depósitos bancários.

Desta forma, não tem recorrido a financiamentos externos, nomeadamente a financiamentos bancários.

Quanto às atividades de projetos de investigação e bolsas de formação, estas são financiadas por entidades externas, ao abrigo de fundos comunitários, programas governamentais e contribuições de entidades públicas e privadas regionais, nacionais e internacionais.

Neste sentido, podemos concluir que a Fundação apresenta uma situação financeira equilibrada, alicerçada na sua solidez e autonomia financeira, apesar dos prejuízos registados nos últimos exercícios. Destaca-se contudo, a redução acentuada dos resultados negativos obtidos no ano de 2014, quando comparados com o período homólogo.

Os resultados de exploração do presente exercício são contudo reveladores de uma diminuição muito expressiva da sua actividade operacional, fruto da transição do quadro comunitário de apoio e das restrições governamentais aos programas de apoio à investigação e ciência, consubstanciada em menores aprovações de novos projetos e atrasos na transferência de verbas. Estas condicionantes constituíram desafios à administração, que desenvolveu uma gestão coerente e consolidada de modo a garantir a execução dos compromissos assumidos, com base na prévia aprovação e recebimento por parte das entidades financiadoras ou contratantes.

De destacar ainda o desenvolvimento das ações no âmbito da cedência de posição contratual por parte da Universidade dos Açores, dos projetos de investigação e eventos contratualizados com diferentes entidades financiadoras, cuja execução está a ser garantida pela Fundação Gaspar Frutuoso.

CSUB

KAP

Os montantes contratualizados por executar em 31 de dezembro de 2014 ascendem a 1.5 milhões de euros (1,9 milhões em 2013), dos quais se encontram por receber das diferentes entidades financiadoras um valor superior a 1,7 milhões de euros (2,1 milhões em 2013).

Neste sentido, a disponibilização das verbas pelas entidades financiadoras são fundamentais para garantir a cobertura financeira da execução dos mesmos. A diminuição de verbas contratadas foi uma realidade, que se espera colmatar nos anos de 2015 e de 2016, com a plena operacionalização dos diferentes eixos de apoio no âmbito do quadro comunitário de apoio.

1.6 - Situação Patrimonial

A Fundação Gaspar Frutuoso encontra-se em situação patrimonial de relativa estabilidade financeira, quando comparados os ativos com os capitais próprios que apresenta.

Apesar da diminuição do resultado negativo do exercício face ao ano transato, a situação financeira caracterizou-se pela diminuição dos capitais próprios e do passivo. O nível das responsabilidades assumidas pela Fundação na execução dos projetos próprios e decorrentes da cedência pela Universidade dos Açores, registou uma diminuição em cerca de 370 mil euros (-19%), em linha com os valores aprovados e ainda não recebidos das entidades financiadoras, cuja diminuição homóloga é de aproximadamente 360 mil euros (-17%).

O ativo líquido totalizou o valor de 4.2 milhões de euros, o que representa um decréscimo de 12%, quando comparado com o valor de 4.8 milhões de euros do ano anterior. Face a 31 de dezembro de 2012, o total do balanço da Fundação registou uma diminuição de aproximadamente 1 milhão de euros. Esta variação deve-se sobretudo ao diminuição das rubricas de outras contas a receber e de outras contas a pagar, que registam os contratos em dívida por parte das entidades financiadoras e os valores por executar dos projetos de investigação, como acima referenciado.

Os clientes em dívida mantiveram os valores face ao ano anterior, bem como o ativo não corrente, referente aos bens de imobilizado, considerando o nível de aquisições de equipamentos no exercício, e as depreciações anualmente efetuadas.

com
2
12/18

Os depósitos bancários em 31 de dezembro registaram uma redução de 7% face ao período anterior.

O passivo total ultrapassou 2.4 milhões de euros, o que representa uma diminuição de 15% (425 mil euros), quando comparado com o valor de 2,8 milhões euros do ano anterior. Esta variação deve-se à diminuição da rubrica de fornecedores e de outras contas a pagar, resultante dos compromissos por executar de projetos e eventos, assumidos pela Fundação e que registavam um saldo superior a 1,6 milhões de euros, quando comparado com os 2.1 milhões euros em 2013.

O saldo de fornecedores em dívida totalizava os 258 mil euros, menos 220 mil euros do que no ano transato, o que representa uma redução de 46%.

Considerando que a maior rubrica do passivo é a execução dos protocolos e contratos assumidos, ressalva-se a importância do fluxo de recebimentos contratados e contabilizados no ativo da Fundação, como maior garante do cumprimento da execução dos contratos celebrados com projetos e eventos.

A rubrica de Capital Próprio, registou uma diminuição de 139 mil euros, reflexo dos resultados negativos e da diminuição dos saldos em subsídios ao investimento.

A situação líquida da Fundação Gaspar Frutuoso poderá resumir-se ao seguinte quadro:

RÁCIOS	2013	2014
Autonomia Financeira (Cap. Próprio / Total Ativo Líq.) * 100	40%	42%
Cobertura Imobilizado (Cap. Perman. / Total Ativos Fixos Líq.) * 100	347%	343%

A autonomia financeira registou um ligeiro acréscimo face ao ano anterior. O nível atingido permite a cobertura de 42% do ativo líquido da Fundação, considerando os passivos assumidos e a dependência dos financiadores externos para a solvência dos mesmos.

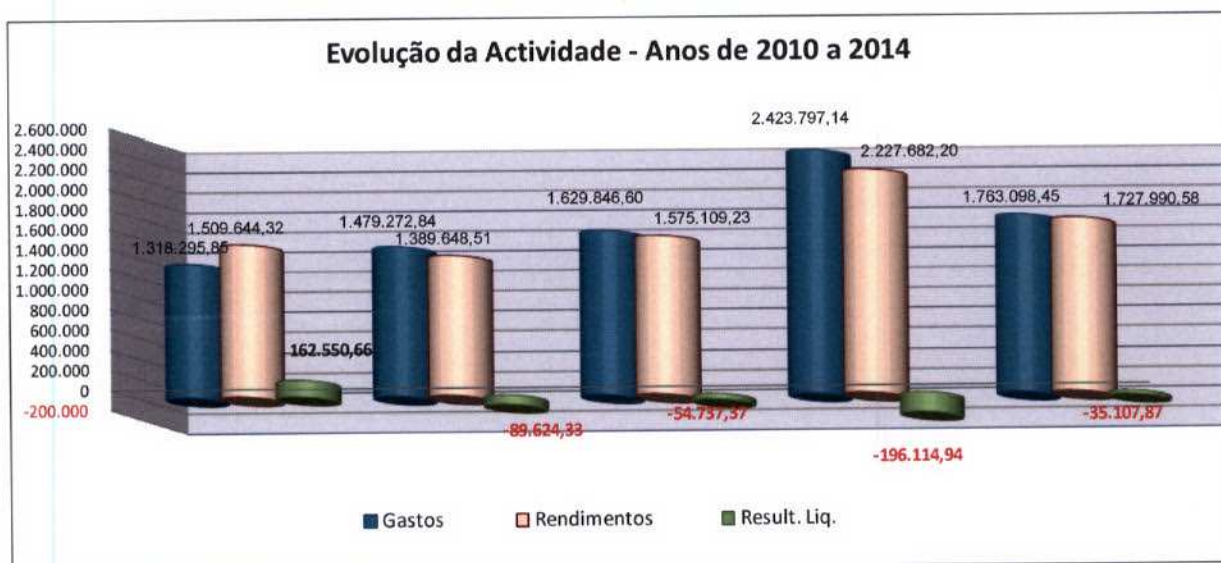
Ao nível da cobertura do imobilizado, o rácio é bastante positivo, uma vez que todos os ativos imobilizados encontram-se cobertos por capitais próprios em mais de 3 vezes. Este indicador, manteve nos últimos anos, traduzindo a capacidade da Fundação financiar as aquisições dos mesmos por subsídios ao investimento obtidos ou por resultados de exploração gerados pela Fundação.

Contas

 MAP
 4

1.7 - Evolução de Rendimentos e Gastos

Ao nível dos rendimentos e gastos, o ano de 2014 registou uma redução acentuada do nível de atividade corrente, contrariando a tendência do exercício anterior. O gráfico que se segue traduz esta realidade.



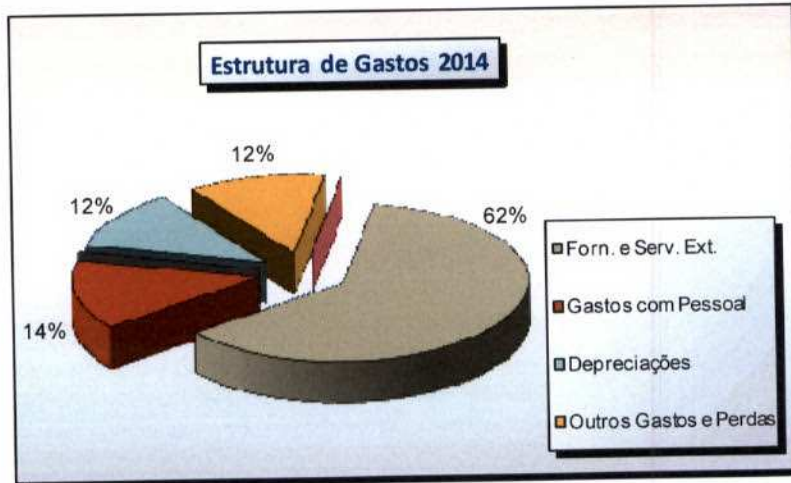
O ano de 2014 registou uma redução ao nível da execução de gastos correntes, associados à execução dos inúmeros projetos, eventos e prestação de serviços, em cerca de 27%, quando comparado com o ano anterior.

Ao nível dos rendimentos a diminuição registada foi 22% face ao período homólogo.

Quanto ao nível de Gastos e Perdas, o ano de 2014 registou um total de 1.76 milhões de euros, o que representa uma redução de 27% face ao ano de 2013, com 2.42 milhões de euros.

O gráfico seguinte demonstra a estrutura de gastos da Fundação no corrente exercício.

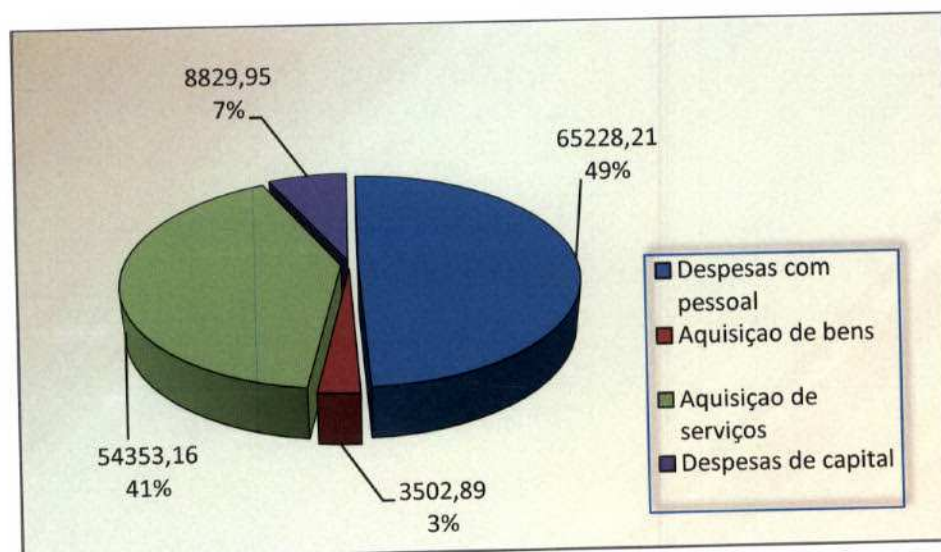
CS
2
~~CS~~
fgf
7



De acordo com o gráfico apresentado, a rubrica de custos com maior contribuição é a de Fornecimentos e Serviços Externos (62%), seguindo-se os Gastos com Pessoal, exceto avenças, (14%), as Amortizações e Depreciações (12%), os Outros Gastos e Perdas (12%), onde se incluem os encargos com bolsiros.

Tendo em consideração a atividade desenvolvida, de registar no ano de 2014 a diminuição do peso percentual dos custos fixos na estrutura de gastos de funcionamento, com a redução dos Fornecimentos e Serviços Externos e dos Gastos com Pessoal.

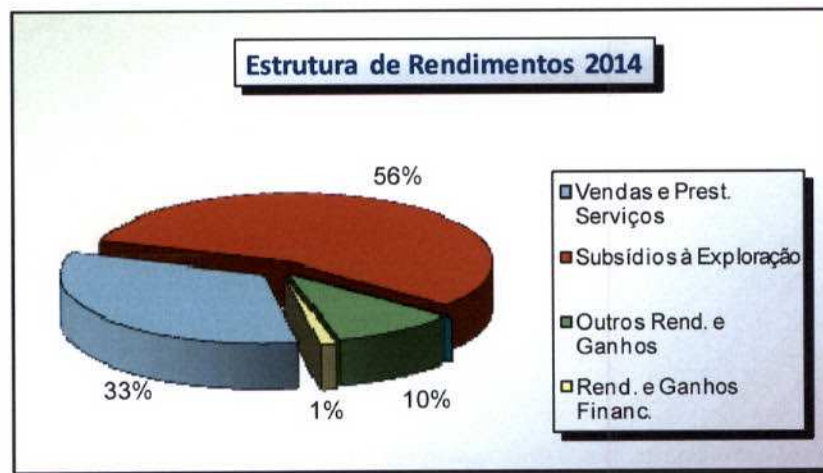
Ao nível dos gastos de funcionamento da estrutura administrativa da FGF em 2014 os valores são os seguintes:



*como
RPA*

Quanto à estrutura de Rendimentos e Ganhos, no ano de 2014 totalizaram 1.72 milhões de euros, o que representa uma redução de 22%, face ao ano anterior, com 2.22 milhões de euros.

O gráfico seguinte detalha a estrutura de Rendimentos e Ganhos em 2014:



Ao nível dos Rendimentos, de destacar a maior contribuição por parte dos Subsídios à Exploração (56%) e da Prestação de Serviços (33%).

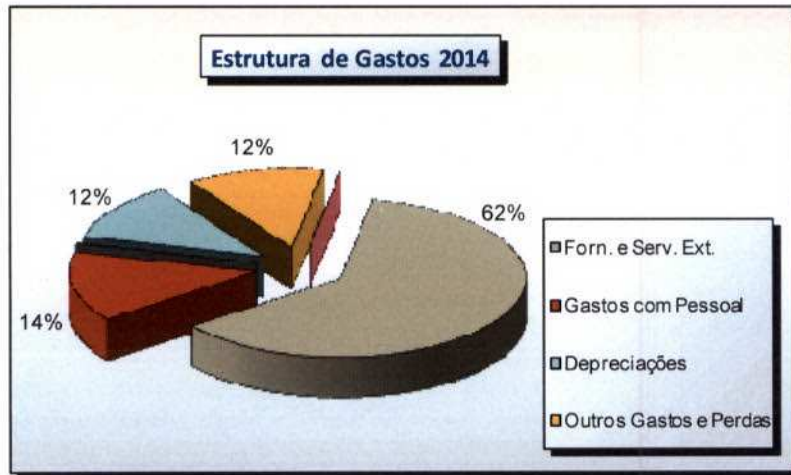
Comparativamente com o ano anterior, podemos desde logo assinalar o ligeiro aumento do peso percentual da prestação de serviços na estrutura total dos proveitos (53% em 2013, face a 32% em 2012), em contrapartida com os subsídios à exploração (58% em 2013 face a 52% em 2012,).

Seguem-se os Outros Rendimentos e Ganhos (10%), provenientes da imputação anual dos subsídios para aquisição de equipamentos, e os Ganhos Financeiros (1%), resultantes dos juros bancários obtidos.

A estrutura de rendimentos operacionais mantém a tendência dos anos anterior, no sentido da elevada dependência dos apoios e subsídios face às receitas próprias da prestação de serviços, sendo o peso percentual dos Subsídios à exploração no exercício de 2014 de 56%.

A gestão das receitas e da tesouraria da Fundação Gaspar Frutuoso tem assim exigido uma adequação da execução dos gastos associados à especialização dos subsídios recebidos.

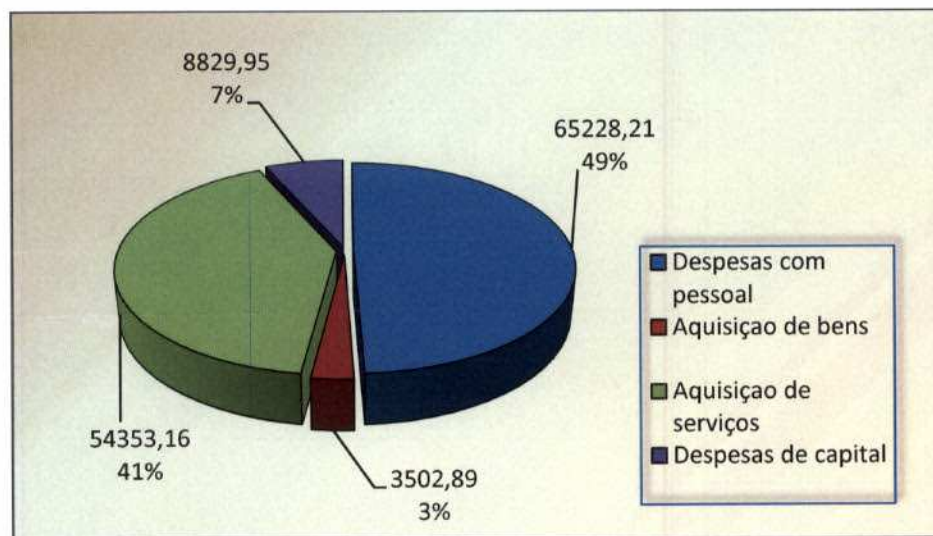
cont
2
~~FD~~
FD
4



De acordo com o gráfico apresentado, a rubrica de custos com maior contribuição é a de Fornecimentos e Serviços Externos (62%), seguindo-se os Gastos com Pessoal, exceto avenças, (14%), as Amortizações e Depreciações (12%), os Outros Gastos e Perdas (12%), onde se incluem os encargos com bolsiros.

Tendo em consideração a atividade desenvolvida, de registar no ano de 2014 a diminuição do peso percentual dos custos fixos na estrutura de gastos de funcionamento, com a redução dos Fornecimentos e Serviços Externos e dos Gastos com Pessoal.

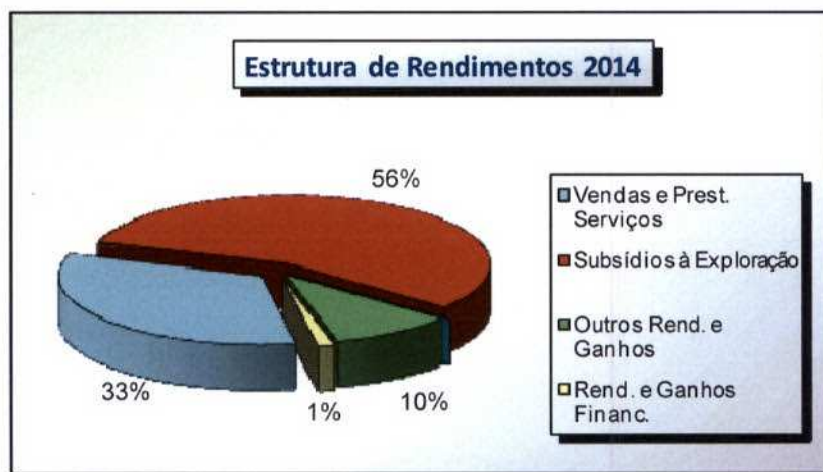
Ao nível dos gastos de funcionamento da estrutura administrativa da FGF em 2014 os valores são os seguintes:



Como
2
~~1~~
1/15
5

Quanto à estrutura de Rendimentos e Ganhos, no ano de 2014 totalizaram 1.72 milhões de euros, o que representa uma redução de 22%, face ao ano anterior, com 2.22 milhões de euros.

O gráfico seguinte detalha a estrutura de Rendimentos e Ganhos em 2014:



Ao nível dos Rendimentos, de destacar a maior contribuição por parte dos Subsídios à Exploração (56%) e da Prestação de Serviços (33%).

Comparativamente com o ano anterior, podemos desde logo assinalar o ligeiro aumento do peso percentual da prestação de serviços na estrutura total dos proveitos (53% em 2013, face a 32% em 2012), em contrapartida com os subsídios à exploração (58% em 2013 face a 52% em 2012,).

Seguem-se os Outros Rendimentos e Ganhos (10%), provenientes da imputação anual dos subsídios para aquisição de equipamentos, e os Ganhos Financeiros (1%), resultantes dos juros bancários obtidos.

A estrutura de rendimentos operacionais mantém a tendência dos anos anterior, no sentido da elevada dependência dos apoios e subsídios face às receitas próprias da prestação de serviços, sendo o peso percentual dos Subsídios à exploração no exercício de 2014 de 56%.

A gestão das receitas e da tesouraria da Fundação Gaspar Frutuoso tem assim exigido uma adequação da execução dos gastos associados à especialização dos subsídios recebidos.

FUNDAÇÃO GASPAR FRUTUOSO

Por outro lado, e apesar do crescimento das receitas próprias no ano de 2014, a Fundação vê-se na contingência de racionalizar gastos de funcionamento e de apoio a outras atividades que não beneficiem de apoios e medidas de financiamento externos.

De modo a averiguar-se a evolução das rubricas de gastos e de rendimentos face ao ano anterior, apresenta-se um quadro comparativo entre o ano de 2013 e o de 2014.

Gastos e Perdas	2013	2014	Var. %
Forn. e Serv. Ext.	1.621.693,97	1.092.485,57	-32,63%
Gastos com Pessoal	360.028,92	251.354,52	-30,18%
Imparidades Div. a Receb.	8.270,80	0,00	-100,00%
Depreciações	252.463,36	208.094,57	-17,57%
Outros Gastos e Perdas	181.340,09	211.163,79	16,45%
Gastos e Perd. Financ.	0,00	0,00	a)
Totais	2.423.797,14	1.763.098,45	-27,26%
Rendimentos e Ganhos			
Vendas e Prest. Serviços	681.388,19	571.313,19	-16,15%
Subsídios à Exploração	1.306.511,12	962.777,55	-26,31%
Reversão de Imparidades	0,00	0,00	a)
Outros Rend. e Ganhos	193.453,77	170.758,68	-11,73%
Rend. e Ganhos Financ.	46.329,12	23.141,16	-50,05%
Totais	2.227.682,20	1.727.990,58	-22,43%

a) sem significado

Da análise do quadro acima apresentado, destaca-se desde logo a diminuição nas rubricas de Rendimentos e Ganhos fruto, com destaque para os Subsídios à exploração (-26%) e para a Prestação de Serviços (-16%). Ressalva-se a quebra registada nos juros obtidos no exercício em mais de 50%.

Ao nível dos gastos, as diminuições registadas nas rubricas de Fornecimentos e Serviços Externos e de Gastos com Pessoal foram superiores 30% em ambas, e refletem a menor atividade operacional da Fundação Gaspar Frutuoso no ano de 2014.

Quanto aos Ganhos financeiros, no que se refere aos juros, regista-se uma acentuada diminuição, fruto da redução das taxas de juros dos depósitos a prazo e sobretudo da diminuição do nível de depósitos no decurso do ano de 2014, reflexo de alguns atrasos dos apoios e reembolso contratualizados.

A rubrica de Outros Rendimentos e Ganhos, engloba sobretudo os subsídios ao investimento imputados no exercício, uma vez que a maior parcela encontra-se na rubrica de Outras Variações no Capital

Contra Assinatura

Por outro lado, e apesar do crescimento das receitas próprias no ano de 2014, a Fundação vê-se na contingência de racionalizar gastos de funcionamento e de apoio a outras atividades que não beneficiem de apoios e medidas de financiamento externos.

De modo a averiguar-se a evolução das rubricas de gastos e de rendimentos face ao ano anterior, apresenta-se um quadro comparativo entre o ano de 2013 e o de 2014.

Gastos e Perdas	2013	2014	Var. %
Forn. e Serv. Ext.	1.621.693,97	1.092.485,57	-32,63%
Gastos com Pessoal	360.028,92	251.354,52	-30,18%
Imparidades Div. a Receb.	8.270,80	0,00	-100,00%
Depreciações	252.463,36	208.094,57	-17,57%
Outros Gastos e Perdas	181.340,09	211.163,79	16,45%
Gastos e Perd. Financ.	0,00	0,00	a)
Totais	2.423.797,14	1.763.098,45	-27,26%
Rendimentos e Ganhos			
Vendas e Prest. Serviços	681.388,19	571.313,19	-16,15%
Subsídios à Exploração	1.306.511,12	962.777,55	-26,31%
Reversão de Imparidades	0,00	0,00	a)
Outros Rend. e Ganhos	193.453,77	170.758,68	-11,73%
Rend. e Ganhos Financ.	46.329,12	23.141,16	-50,05%
Totais	2.227.682,20	1.727.990,58	-22,43%

a) sem significado

Da análise do quadro acima apresentado, destaca-se desde logo a diminuição nas rubricas de Rendimentos e Ganhos fruto, com destaque para os Subsídios à exploração (-26%) e para a Prestação de Serviços (-16%). Ressalva-se a quebra registada nos juros obtidos no exercício em mais de 50%.

Ao nível dos gastos, as diminuições registadas nas rubricas de Fornecimentos e Serviços Externos e de Gastos com Pessoal foram superiores 30% em ambas, e refletem a menor atividade operacional da Fundação Gaspar Frutuoso no ano de 2014.

Quanto aos Ganhos financeiros, no que se refere aos juros, regista-se uma acentuada diminuição, fruto da redução das taxas de juros dos depósitos a prazo e sobretudo da diminuição do nível de depósitos no decurso do ano de 2014, reflexo de alguns atrasos dos apoios e reembolso contratualizados.

A rubrica de Outros Rendimentos e Ganhos, engloba sobretudo os subsídios ao investimento imputados no exercício, uma vez que a maior parcela encontra-se na rubrica de Outras Variações no Capital

Como
2
KAS
9

Próprio, no Balanço, seguindo o princípio contabilístico da especialização do exercício, em que os investimentos realizados são imputados a rendimentos dos exercícios em que são amortizados.

O resultado líquido do exercício foi negativo em cerca de 35 mil euros, o que revela o enorme esforço efetuado pela Fundação para garantir a execução dos compromissos assumidos, face a um ano de difícil conjuntura económica e financeira, e de diminuição de receitas associadas a novos projetos, ao atraso de transferências por parte das entidades financiadoras e às dificuldades inerentes à entrada em funcionamento do novo quadro comunitário de financiamento.

Em suma, a Fundação Gaspar Frutuoso registou no ano de 2014 um menor volume de atividade operacional. Contudo, os resultados obtidos apesar de negativos, registaram uma melhoria face ao ano transato em mais de 160 mil euros (196 mil euros de prejuízo registado em 2013).

Tratando-se de uma entidade sem fins lucrativos, com níveis reduzidos de receitas próprias, a atividade da entidade nos últimos exercícios reforça a dependência dos apoios e subsídios obtidos, para equilíbrio das contas de exploração e desenvolvimento do seu objeto.


O risco incorrido encontra-se na necessidade de assegurar um nível de receitas compatível com a estrutura de gastos e com os níveis de investimento contratualizados, de forma a garantir a cobertura destes encargos e garantir a sustentabilidade futura da Fundação Gaspar Frutuoso.


2 – PROPOSTA DE APLICAÇÃO DE RESULTADOS


Propomos que o resultado líquido negativo, no valor de 35.107,87€ (trinta e cinco mil cento e sete euros e oitenta e sete cêntimos) seja transferido para a conta de “Resultados Transitados”.


Ponta Delgada, 23 de junho de 2015


O Conselho de Administração,











count
~~AS~~
2
AS
4

CONTAS

com

M
g

ANEXOS

cont
2
12/1

CERTIFICAÇÃO LEGAL DAS CONTAS

INTRODUÇÃO

1. Examinámos as demonstrações financeiras de **Fundação Gaspar Frutuoso**, as quais compreendem o Balanço em 31 de Dezembro de 2014 (que evidencia um total de 4.236.759 Euros e um total de capital próprio de 1.797.513 Euros, incluindo um resultado líquido negativo de 35.108 Euros), a Demonstração dos resultados por naturezas e a Demonstração das alterações no capital próprio, do exercício findo naquela data, e o correspondente Anexo.

RESPONSABILIDADES

2. É da responsabilidade da Administração a preparação de demonstrações financeiras que apresentem de forma verdadeira e apropriada a posição financeira da Fundação, o resultado das suas operações e os fluxos de caixa, bem como a adopção de políticas e critérios contabilísticos adequados e a manutenção de um sistema de controlo interno apropriado.
3. A nossa responsabilidade consiste em expressar uma opinião profissional e independente, baseada no nosso exame daquelas demonstrações financeiras.

ÂMBITO

4. O exame a que procedemos foi efectuado de acordo com as Normas Técnicas e Directrizes de Revisão/Auditoria da Ordem dos Revisores Oficiais de Contas, as quais exigem que o mesmo seja planeado e executado com o objectivo de obter um grau de segurança aceitável sobre se as demonstrações financeiras estão isentas de distorções materialmente relevantes. Para tanto o referido exame incluiu:
 - a verificação, numa base de amostragem, do suporte das quantias e divulgações constantes das demonstrações financeiras e a avaliação das estimativas, baseadas em juízos e critérios definidos pela Administração, utilizadas na sua preparação;
 - a apreciação sobre se são adequadas as políticas contabilísticas adoptadas e a sua divulgação, tendo em conta as circunstâncias;
 - a verificação da aplicabilidade do princípio da continuidade; e
 - a apreciação sobre se é adequada, em termos globais, a apresentação das demonstrações

Marques da Cunha, Arlindo Duarte & Associados
Sociedade de Revisores Oficiais de Contas
PORTO

Sede: Rua Júlio de Brito, 108 • Foz do Douro • Apartado 10.071 • 4151-901 PORTO • PORTUGAL
Telef. 226 101 842 • Fax 226 101 836 • Email: geral@mcunha.pt

Delegação Açores: Rua Bento José Morais, 45 • 9500-772 PONTA DELGADA • Telef. 296 652 257 • Fax 296 288 476

SROC n.º 52 • Inscrita no Registo de Auditores da CMVM sob o n.º 4.738 • Capital Social: 27.500 euros • Contribuinte N.º 502 152 567

Marques da Cunha, Arlindo Duarte & Associados

Sociedade de Revisores Oficiais de Contas, Lda

Handwritten notes and signatures in the top right corner, including a large signature and the number '2'.

5. O nosso exame abrangeu também a verificação da concordância da informação financeira constante do relatório de gestão com as demonstrações financeiras.
6. Entendemos que o exame efetuado proporciona uma base aceitável para a expressão da nossa opinião.

OPINIÃO

7. Em nossa opinião, as referidas demonstrações financeiras apresentam de forma verdadeira e apropriada, em todos os aspectos materialmente relevantes, a posição financeira de **Fundação Gaspar Frutuoso**, em 31 de Dezembro de 2014, o resultado das suas operações e os fluxos de caixa no exercício findo naquela data, em conformidade com os princípios contabilísticos geralmente aceites em Portugal.


ÊNFASE

8. Sem afetar a opinião expressa no parágrafo anterior, devemos salientar que as demonstrações financeiras foram elaboradas considerando que seriam integral e atempadamente cumpridos todos os contratos e compromissos celebrados com as entidades financiadoras de projetos com as quais a Fundação se relaciona.

RELATO SOBRE OUTROS REQUISITOS LEGAIS

9. É também nossa opinião que a informação constante do relatório de gestão é concordante com as demonstrações financeiras do exercício.

Porto, 23 de Junho de 2015


Marques da Cunha, Arlindo Duarte e Associados
Sociedade de Revisores Oficiais de Contas
PORTO

(Marques da Cunha, Arlindo Duarte & Associados, SROC, Lda. - SROC n.º 52 representada pelo Dr. Joaquim Manuel Martins da Cunha - ROC n.º 859)


2
esqueto
FCS
4

DEMONSTRAÇÕES FINANCEIRAS

Balanço

Balanço Individual em 31 de Dezembro de 2014


Euros

RUBRICAS	NOTAS	31 Dez 2014	31 Dez 2013
ATIVO			
Activo não corrente			
Ativos fixos tangíveis	4	521.797,41	554.025,60
Ativos intangíveis	5	2.401,44	3.969,51
Outros ativos financeiros			
		524.198,85	557.995,11
Activo corrente			
Inventários	6	349,95	455,82
Clientes	7	140.089,34	139.048,04
Adiantamentos a fornecedores			
Estado e outros entes públicos	8	4.928,84	8.498,18
Fundadores/beneméritos/patrocinadores/doadores/associados / membros			
Outras contas a receber	9	1.788.155,08	2.173.940,84
Diferimentos	10	3.700,00	21.439,27
Caixa e depósitos bancários	11	1.775.337,19	1.900.084,85
		3.712.560,40	4.243.467,00
Total do activo		4.236.759,25	4.801.462,11
CAPITAL PRÓPRIO E PASSIVO			
Capital próprio			
Património / Capital realizado	12	748.196,85	748.196,85
Outros instrumentos de capital próprio			
Reservas legais	13	91.074,66	91.074,66
Outras reservas	13	1.010.282,18	1.010.282,18
Resultados transitados	14	-340.476,64	-144.361,70
Excedentes de revalorização			
Outras variações no capital próprio	15	323.544,21	428.037,79
		1.832.621,26	2.133.229,78
Resultado líquido do período		-35.107,87	-196.114,94
Interesses minoritários			
Total do capital próprio		1.797.513,39	1.937.114,84
Passivo			
Passivo não corrente			
Provisões			
Financiamentos obtidos			
Outras contas a pagar			
		0,00	0,00
Passivo corrente			
Fornecedores	16	258.752,83	479.488,18
Adiantamentos de clientes			
Estado e outros entes públicos	8	17.037,05	61.039,95
Fundadores/beneméritos/patrocinadores/doadores/associados / membros			
Financiamentos obtidos			
Outras contas a pagar	17	1.672.955,57	2.116.291,66
Diferimentos	10	490.500,41	207.527,48
		2.439.245,86	2.864.347,27
Total do passivo		2.439.245,86	2.864.347,27
Total do capital próprio e do passivo		4.236.759,25	4.801.462,11

O Técnico Oficial de Contas



O Conselho de Administração



Demonstração dos Resultados

Demonstração Individual dos Resultados por Naturezas


Euros

RENDIMENTOS E GASTOS	NOTAS	31 Dez 2014	31 Dez 2013
Vendas e serviços prestados	18	571.313,19	681.388,19
Subsídios, doações e legados à exploração	19	962.777,55	1.306.511,12
Variação nos inventários da produção			
Trabalhos para a própria entidade			
Custo das mercadorias vendidas e das matérias consumidas			
Fornecimentos e serviços externos	20	-1.092.485,57	-1.621.693,97
Gastos com o pessoal	21	-251.354,52	-360.028,92
Imparidade de inventários (perdas / reversões)			
Imparidade de dívidas a receber (perdas / reversões)	22		-8.270,80
Provisões (aumentos / reduções)			
Imparidade de investimentos não depreciáveis / amortizáveis (perdas / reversões)			
Aumentos/reduções de justo valor			
Outros rendimentos e ganhos	23	170.758,68	193.453,77
Outros gastos e perdas	24	-211.163,79	-181.340,09
Resultado antes de depreciações, gastos de financiamento e impostos		149.845,54	10.019,30
Gastos / reversões de depreciação e de amortização	25	-208.094,57	-252.463,36
Imparidade de investimentos depreciáveis / amortizáveis (perdas / reversões)			
Resultado operacional (antes de gastos de financiamento e impostos)		-58.249,03	-242.444,06
Juros e rendimentos similares obtidos	26	23.141,16	46.329,12
Juros e gastos similares suportados			
Resultado antes de impostos		-35.107,87	-196.114,94
Imposto sobre o rendimento do período			
Resultado líquido do período		-35.107,87	-196.114,94

O Técnico Oficial de Contas



O Conselho de Administração



Em 21 de Dec
 António Rodrigues
 Presidente do Conselho de Administração
 Manuel Almeida - J. T.

Demonstração das Alterações do Capital Próprio

Demonstração Individual das Alterações no Capital Próprio em 2014

Euros

DESCRIÇÃO	Notas	Capital Próprio atribuído aos detentores do capital da empresa-mãe						Total do Capital Próprio
		Capital realizado	Reservas legais	Outras reservas	Resultados transitados	Outras variações no capital próprio	Resultado líquido do período	
Posição no início de 2013	1	748.196,85	91.074,66	1.010.282,18	-89.624,33	490.452,40	-54.737,37	2.195.644,39
Primeira adopção de novo referencial contabilístico	12,13,14							
Saldo inicial reexpresso		748.196,85	91.074,66	1.010.282,18	-89.624,33	490.452,40	-54.737,37	2.195.644,39
Alterações no Período								
Primeira adopção de novo referencial contabilístico								
Alterações de políticas contabilísticas								
Diferenças de conversão de demonstrações financeiras								
Ajustamentos por impostos diferidos								
Outras alterações reconhecidas no capital próprio	15				-54.737,37	-62.414,61	54.737,37	-62.414,61
	2				-54.737,37	-62.414,61	54.737,37	-62.414,61
Resultado Líquido do Período	3						-196.114,94	-196.114,94
Resultado Integral	4 = 2+3						-196.114,94	-196.114,94
Operações com Detentores de Capital no Período								
Realizações de capital								
Realizações de prémios de emissão								
Distribuições								
Entradas para cobertura de perdas								
Outras operações	5							
Posição no fim de 2013	6 = 1+2+3+5	748.196,85	91.074,66	1.010.282,18	-144.361,70	428.037,79	-196.114,94	1.937.114,84
Posição no início de 2014	6	748.196,85	91.074,66	1.010.282,18	-144.361,70	428.037,79	-196.114,94	1.937.114,84
Alterações no Período								
Primeira adopção de novo referencial contabilístico								
Alterações de políticas contabilísticas								
Diferenças de conversão de demonstrações financeiras								
Ajustamentos por impostos diferidos								
Outras alterações reconhecidas no capital próprio	15				-196.114,94	-104.493,58	196.114,94	-104.493,58
	7				-196.114,94	-104.493,58	196.114,94	-104.493,58
Resultado Líquido do Período	8						-35.107,87	-35.107,87
Resultado Integral	9 = 7+8						-35.107,87	-35.107,87
Operações com Detentores de Capital no Período								
Realizações de capital								
Realizações de prémios de emissão								
Distribuições								
Entradas para cobertura de perdas								
Outras operações	10							
Posição no fim de 2014	11 = 6+7+8+10	748.196,85	91.074,66	1.010.282,18	-340.476,64	323.544,21	-35.107,87	1.797.513,39

O Técnico Oficial de Contas

O Conselho de Administração

Contas
2
HAS
}

ANEXO AO BALANÇO E À DEMONSTRAÇÃO DOS RESULTADOS

1. Nota introdutória

A "Fundação Gaspar Frutuoso", adiante designada por "Fundação" é uma instituição pública de direito privado dotada de personalidade jurídica que se rege pelos seus estatutos, conforme o artigo I dos mesmos. Foi constituída por escritura de 4 de Março de 1999. Com sede na Rua da Mãe de Deus, Ponta Delgada, e o capital social ou estatutário é de 748.196,85€, integralmente subscrito e realizado pela Universidade dos Açores. A "Fundação Gaspar Frutuoso" tem por objecto de acordo com artigo II dos seus estatutos, num quadro de estreita colaboração com a Universidade dos Açores, fomentar as actividades de investigação e desenvolvimento científico, desenvolvimento tecnológico, cultural e económico, formação, consultoria e divulgação, a promoção de iniciativas que incrementem as ligações da Universidade dos Açores e outras entidades, em especial as que contribuam para o fortalecimento da sua intervenção na comunidade, e em geral, apoiar e desenvolver qualquer iniciativa que se enquadre nos fins da Universidade dos Açores.

2. Referencial contabilístico de preparação das demonstrações financeira ("NCRF")

2.1 Referencial Contabilístico

As demonstrações financeiras anexas foram elaboradas no pressuposto da continuidade das operações a partir dos livros e registos contabilísticos da Entidade e de acordo com a Norma Contabilística e de Relato Financeiro para as entidades do sector não lucrativo (NCRF-ESNL) aprovada pelo Decreto-lei n.ºs 36-A/2011 que faz parte integrante do Sistema de Normalização Contabilística (SNC) aprovado pelo Decreto-lei n. 158/2009 de 13 de Julho, segundo os modelos constantes da Portaria n 105/2011 de 14 de Março.

Devem entender-se como fazendo parte da norma as Bases para a apresentação de Demonstrações Financeiras, os Modelos de Demonstrações Financeiras, o Código de Contas e as Normas Contabilísticas de Relato Financeiro (NCRF-ESNL) e as Normas Interpretativas.

A Norma Contabilísticas de Relato Financeiro para as entidades do sector não lucrativo (NCRF-ESNL) foi adoptada pela primeira vez em 2012, tal como estabelecido pelo Decreto-Lei n.º 36-A/2011, de 9 de Março.

2.2 Derrogação das disposições do SNC

Não existiram, no decorrer do exercício a que respeitam estas demonstrações financeiras, quaisquer casos excepcionais que implicassem a derrogação de qualquer disposição prevista pelo SNC.

3. Principais políticas contabilísticas

As principais políticas de contabilidade aplicadas na elaboração das demonstrações financeiras são as que abaixo se descrevem.

3.1. Moeda funcional e de apresentação

As demonstrações financeiras são apresentadas em euros. O euro é a moeda funcional e de apresentação.

3.2. Pressuposto da continuidade

As demonstrações financeiras anexas foram preparadas no pressuposto da continuidade das operações, a partir dos registos contabilísticos da empresa, mantidos de acordo com os princípios contabilísticos geralmente aceites em Portugal.

3.3. Pressupostos da especialização do Exercício

A Fundação regista os seus rendimentos e gastos de acordo com o regime do acréscimo, pelo qual os rendimentos e ganhos são reconhecidos à medida que são gerados, independentemente do momento em que são recebidos ou pagos. As diferenças temporárias entre os montantes financeiros e os correspondentes rendimentos e gastos são registados nas rubricas de "Devedores e credores por acréscimos".

el

Comunidade
2
10/11
3

3.4. Ativos fixos tangíveis

Todos os ativos fixos tangíveis encontram-se registados ao custo de aquisição, deduzido das depreciações e das perdas por imparidade acumuladas.

As depreciações são calculadas, após o início de utilização dos bens, pelo método das quotas constantes em conformidade com o período de vida útil estimado para cada grupo de bens.

As taxas de depreciação utilizadas correspondem aos seguintes períodos de vida útil estimada:

Rúbricas	Anos de vida útil
Edifícios e outras construções	10
Equipamento básico	2 - 14
Equipamento de transporte	4 - 8
Equipamento administrativo	3 - 10
Outros activos fixos tangíveis	1 - 5

As despesas com reparação e manutenção destes activos são consideradas como gasto no período em que ocorrem.

3.5. Caixa e equivalentes de caixa

Esta rubrica inclui caixa e depósitos à ordem em bancos.

3.6. Clientes e outras contas a receber

As contas de "Clientes" e "Outras contas a receber" não têm implícitos juros e são registadas pelo seu valor nominal diminuído de eventuais perdas de imparidade, reconhecidas nas rubricas 'Perdas de imparidade acumuladas', de modo a que as mesmas reflitam a sua quantia recuperável.

3.7. Património ou Capital social

O capital estatutário está classificado em capital próprio. O mesmo encontra-se expresso em valor realizado pelos participantes.

3.8. Imposto sobre o rendimento

O imposto sobre rendimento do ano compreende os impostos correntes e os impostos diferidos. Os impostos sobre o rendimento são registados na demonstração dos resultados, excepto quando estão relacionados com situações que sejam reconhecidas diretamente nos capitais próprios.

O valor de imposto corrente a pagar é determinado com base no resultado antes de impostos, ajustado de acordo com as regras fiscais. Os impostos diferidos respeitam às diferenças temporárias entre o valor contabilístico dos activos e passivos e a correspondente base fiscal, sempre que seja provável que sejam gerados lucros fiscais futuros contra os quais as diferenças temporárias possam ser utilizadas.

Os impostos diferidos são calculados com base na taxa de imposto conhecida à data do relato financeiro e que se estima que será aplicável na data da sua realização ou do seu pagamento.

3.9. Fornecedores e outras contas a pagar

As contas a pagar a fornecedores e outros credores, que não vencem juros, são registadas pelo seu valor nominal, que é substancialmente equivalente ao seu justo valor.

3.10. Rédito e regime do acréscimo

O rédito compreende o justo valor da contraprestação recebida ou a receber pela prestação de serviços decorrentes da actividade normal da Fundação. A instituição reconhece rédito quando este pode ser razoavelmente mensurável, seja provável que obtenha benefícios económicos futuros, e os critérios específicos descritos a seguir se encontrem cumpridos. O montante do rédito não é considerado como razoavelmente mensurável até que todas as contingências relativas a uma venda estejam substancialmente

resolvidas. A Fundação baseia as suas estimativas em resultados históricos, considerando o tipo de cliente, a natureza da transação e a especificidade de cada acordo.

Os rendimentos das vendas e da prestação de serviços são reconhecidos na data efetiva das mesmas.

Os juros recebidos são reconhecidos atendendo ao regime do acréscimo, tendo em consideração o montante em dívida e a taxa efetiva durante o período até à maturidade.

3.11. Subsídios

Os subsídios do governo ou de outras entidades públicas são reconhecidos ao seu justo valor, quando existe uma garantia suficiente de que o subsídio venha a ser recebido e de que a Fundação cumpre com todas as condições para o receber.

Os subsídios atribuídos a fundo perdido para o financiamento de activos fixos tangíveis estão registados em "outras variações de capital próprio" e são reconhecidos na demonstração dos resultados de cada exercício, proporcionalmente às depreciações dos activos subsidiados.

Os subsídios à exploração destinam-se à cobertura de gastos, incorridos e registados com o desenvolvimento da sua actividade, sendo os mesmos reconhecidos na demonstração dos resultados à medida que os gastos são incorridos, independentemente do momento do recebimento do subsídio.

3.12. Passivos contingentes

Os passivos contingentes não são reconhecidos no balanço, sendo os mesmos divulgados no anexo, a não ser que a possibilidade de uma saída de fundos afetando benefícios económicos futuros seja remota.

3.13. Eventos subsequentes

Os eventos após a data do balanço que proporcionem informação adicional sobre condições que existiam nessa data são refletidos nas demonstrações financeiras.

Caso existam eventos materialmente relevantes após a data do balanço, são divulgados no anexo às demonstrações financeiras.

4. Ativos Fixos Tangíveis

A rubrica "Ativos Fixos Tangíveis" apresentava a seguinte composição em 31 de Dezembro do ano de 2013 e de 2014:

31 de Dezembro de 2013

Rúbricas	Saldo em 01-Jan-13	Aquisições / Dotações	Alienações	Transferências / Abates	Revalorizações	Saldo em 31-Dez-13	Valor Líquido
Custo:							
Terrenos	16.536,15					16.536,15	16.536,15
Edifícios e outras construções	23.790,57					23.790,57	
Equipamento básico	2.033.211,20	62.778,06				2.095.989,26	408.308,53
Equipamento de transporte	139.095,08					139.095,08	4.832,95
Equipamento administrativo	422.172,72	82.767,72				504.940,44	118.531,10
Outros activos fixos tangíveis	30.230,63	3.694,01				33.924,64	5.816,87
Investimentos em curso							
	2.665.036,35	149.239,79				2.814.276,14	554.025,60
Depreciações acumuladas							
Terrenos							
Edifícios e outras construções	23.790,57					23.790,57	
Equipamento básico	1.507.318,35	180.362,43		-0,05		1.687.680,73	
Equipamento de transporte	127.759,99	6.502,14				134.262,13	
Equipamento administrativo	328.814,99	57.594,43		-0,08		386.409,34	
Outros activos fixos tangíveis	25.425,30	2.682,46		0,01		28.107,77	
	2.013.109,20	247.141,46		-0,12		2.260.250,54	

31 de Dezembro de 2014

Rúbricas	Saldo em 01-Jan-14	Aquisições / Dotações	Alienações	Transferências / Abates	Revalorizações	Saldo em 31-Dez-14	Valor Líquido
Custo:							
Terrenos	16.536,15					16.536,15	16.536,15
Edifícios e outras construções	23.790,57					23.790,57	
Equipamento básico	2.095.989,26	25.747,82				2.121.737,08	309.085,99
Equipamento de transporte	139.095,08			-35.000,00		104.095,08	
Equipamento administrativo	504.940,44	147.175,02				652.115,46	191.606,44
Outros activos fixos tangíveis	33.924,64	919,10				34.843,74	4.568,83
Investimentos em curso							
	2.814.276,14	173.841,94		-35.000,00		2.953.118,08	521.797,41
Depreciações acumuladas							
Terrenos							
Edifícios e outras construções	23.790,57					23.790,57	
Equipamento básico	1.687.680,73	124.970,36				1.812.651,09	
Equipamento de transporte	134.262,13	4.832,95		-35.000,00		104.095,08	
Equipamento administrativo	386.409,34	74.135,79		-36,11		460.509,02	
Outros activos fixos tangíveis	28.107,77	2.167,14				30.274,91	
	2.260.250,54	206.106,24		-35.036,11		2.431.320,67	

5. Ativos Intangíveis

A rubrica "Ativos Intangíveis" apresentava a seguinte composição em 31 de Dezembro dos anos de 2013 e de 2014:

31 de Dezembro de 2013

	Saldo em 01-Jan-13	Aquisições / Dotações	Abates	Transferências	Perdas por imparidade	Saldo em 31-Dez-13	Valor Líquido
Custo							
Projectos de desenvolvimento							
Software	13.586,82	4.259,45				17.846,27	3.969,51
Outras activos intangíveis							
	13.586,82	4.259,45				17.846,27	3.969,51
Depreciações Acumuladas							
Projectos de desenvolvimento							
Software	8.554,84	5.321,90		0,02		13.876,76	
Outras activos intangíveis							
	8.554,84	5.321,90		0,02		13.876,76	

31 de Dezembro de 2014


	Saldo em 01-Jan-14	Aquisições / Dotações	Abates	Transferências	Perdas por imparidade	Saldo em 31-Dez-14	Valor Líquido
Custo							
Projectos de desenvolvimento							
Software	17.846,27	420,26				18.266,53	2.401,44
Outras activos intangíveis							
	17.846,27	420,26				18.266,53	2.401,44
Depreciações Acumuladas							
Projectos de desenvolvimento							
Software	13.876,76	1.988,33				15.865,09	
Outras activos intangíveis							
	13.876,76	1.988,33				15.865,09	

6. Inventários

A rubrica "Inventários" apresentava a seguinte composição em 31 de Dezembro do ano de 2013 e de 2014:

Rúbricas	31-Dez-14	31-Dez-13
Mercadorias		
Materias primas subsidiárias e de consumo	349,95	455,82
	349,95	455,82
Perdas por imparidades de inventários		
	349,95	455,82

Estes valores referem-se ao stock de álcool para fins de Investigação Científica, adquirido com redução de imposto alfandegário.

Clientes


7. Clientes

A rubrica "Clientes" apresentava a seguinte composição em 31 de Dezembro do ano de 2013 e de 2014:

Rúbricas	31-Dez-14		31-Dez-13	
	Não corrente	Corrente	Não corrente	Corrente
Clientes				
Clientes conta corrente		140.089,34		139.048,04
Clientes conta títulos a receber				
Clientes factoring		36.745,15		36.745,15
Clientes de cobrança duvidosa				
		176.834,49		175.793,19
Perdas por imparidade acumuladas		-36.745,15		-36.745,15
		140.089,34		139.048,04

Rúbricas	31-Dez-14		31-Dez-13	
	Clientes gerais	Grupo / relacionados	Clientes gerais	Grupo / relacionados
Clientes				
Clientes conta corrente	140.089,34		139.048,04	2.330,70
Clientes conta títulos a receber				
Clientes factoring	36.745,15		36.745,15	
Clientes de cobrança duvidosa				
	176.834,49		175.793,19	2.330,70

O detalhe dos saldos a receber por prazos de cobrança era o seguinte:

Rúbricas	0-30 dias	31-60 dias	61-90 dias	> 90 dias	Total
Clientes conta corrente	72.110,44	48.976,32	7.880,65	11.121,93	140.089,34
Clientes de cobrança duvidosa				36.745,15	36.745,15
	72.110,44	48.976,32	7.880,65	47.867,08	176.834,49

As imparidades foram constituídas de acordo com o critério fiscal para os clientes de cobrança duvidosa.

Perdas por imparidades	31-Dez-14	31-Dez-13
Saldo a 1 de Janeiro	36.745,15	28.474,35
Aumento		8.270,80
Reversão		
Regularizações		
	36.745,15	36.745,15


8. Estado e Outros Entes Públicos

A Fundação Gaspar Frutuoso beneficia do Estatuto de Utilidade Pública, conforme despacho do Presidente do Governo Regional dos Açores de 29 de Novembro de 2004, e publicado em Jornal Oficial II série nº 50, de 14-12-2004. Em virtude da sua natureza, Encontra-se sujeita a Imposto sobre o Rendimento das Pessoas Colectivas (IRC) à taxa reduzida sobre a matéria colectável, que na Região autónoma dos Açores é de 17,2%. No apuramento da matéria calçável, à qual é aplicada a referida taxa de imposto, são adicionados e subtraídos ao resultado contabilístico os montantes não aceites fiscalmente. Esta diferença, entre resultado contabilístico e fiscal, pode ser de natureza temporária ou permanente.

O Conselho de Administração entende que as eventuais correções resultantes de revisões/inspeções por parte das autoridades fiscais àquelas declarações de impostos não terão um efeito significativo nas demonstrações financeiras em 31 Dezembro de 2014.

A Fundação procede ao registo de impostos diferidos, correspondentes às diferenças temporárias entre o valor contabilístico dos activos e passivos e a correspondente base fiscal, sempre que seja provável que sejam gerados lucros fiscais futuros contra os quais



Contas

 HES
 4

as diferenças temporárias possam ser utilizadas. No entanto, não se efetuaram impostos diferidos activos ou passivos por não se verificarem no exercício operações subjacentes para tal.

Em 31 de Dezembro de 2014, a rubrica "Estado e outros entes públicos" no activo e no passivo, apresentava os seguintes saldos:

Rúbricas	31-Dez-14	31-Dez-13
Activo		
Imposto s/ rend. pessoas colectivas (IRC)	4.928,84	8.498,18
Imposto sobre o valor acrescentado (IVA)		
Outros impostos e taxas		
	4.928,84	8.498,18
Passivo		
Imposto s/rend. das pess. colectivas (IRC)		
Imposto sobre o valor acrescentado (IVA)	12.227,52	39.832,86
Imposto s/ rend. pessoas singulares (IRS)	2.065,13	13.816,03
Segurança Social	2.744,40	7.391,06
Outros impostos e taxas		
	17.037,05	61.039,95

9. Outras contas a receber

Em 31 de Dezembro de 2013 e de 2014, a rubrica "Outras contas a receber" tinha a seguinte composição:

Rúbricas	31-Dez-14		31-Dez-13	
	Não corrente	Corrente	Não corrente	Corrente
Acréscimos de rendimentos				
Juros a receber		703,12		2.215,28
Pessoal				
Outros devedores				
Entidades Gestoras - Por medidas atribuídas		1.776.057,45		2.138.039,85
Univers. Açores - Por cedência pos. contratual				
Saldos em curso nas E.G. por ced. contratual		8.647,37		32.654,85
Devedores Diversos		2.747,14		1.030,86
		1.788.155,08		2.173.940,84
Perdas por imparidade acumuladas				
		1.788.155,08		2.173.940,84

A conta de devedores por subsídios atribuídos regista o valor a receber das entidades gestoras e financiadoras das diversas medidas e projetos. O saldo em curso das Entidades Gestoras resulta de valores em análise junto daquelas entidades, resultantes da execução de despesas e dos adiantamentos recebidos, pela Universidade dos Açores, e que por força da cedência da posição contratual para a Fundação, encontravam-se em validação e para reembolso à data de 31 de Dezembro de 2014.

10. Diferimentos

Em 31 de Dezembro de 2013 e de 2014, o saldo das rubricas "Diferimentos" apresentavam os seguintes valores:

Rúbricas	31-Dez-14	31-Dez-13
Diferimentos (Activo)		
Valores a facturar		
Seguros pagos antecipadamente	3.700,00	3.889,00
Outros gastos a reconhecer		17.550,27
	3.700,00	21.439,27
Diferimentos (Passivo)		
Rendimentos a reconhecer (Serv. Prestados)	490.500,41	207.527,48
Outros rendimentos a reconhecer		
	490.500,41	207.527,48



Handwritten notes:
 Cobrança
 (Signature)
 Mas
 ~

11. Caixa e depósitos bancários

Em 31 de Dezembro de 2013 e de 2014, os saldos desta rubrica apresentavam-se como segue:

Rúbricas	31-Dez-14	31-Dez-13
Caixa	3.131,36	824,96
Depósitos à ordem	1.772.205,83	649.259,89
Depósitos à prazo		1.250.000,00
Outras		
	1.775.337,19	1.900.084,85

12. Património ou Capital estatutário realizado

Em 31 de Dezembro de 2014 o património encontrava-se integralmente realizado.

	Cap. Realiz.	Valor Capital
Universidade dos Açores	100,00%	748.196,85

13. Reservas

A rubrica "Reservas" apresentava a seguinte composição nos exercícios de 2013 e de 2014:


Rúbricas	Reservas Legais	Reservas Livres	Outras Reservas
Saldo inicial	91.074,66	1.010.282,18	
Aumentos			
Saldo em 31 de Dezembro de 2013	91.074,66	1.010.282,18	
Aumentos			
Saldo em 31 de Dezembro de 2014	91.074,66	1.010.282,18	

14. Resultados Transitados

Em 31 de Dezembro de 2013 e de 2014, os saldos desta rubrica apresentavam-se como segue:

Rúbricas	
Saldo a 01-Jan-13	-89.624,33
Alterações no período (2013)	
1. Primeira adopção novo ref. contabilístico	
2. Realização excedente de reval.	
3. Correções de Exerc. Anteriores	
4. Aplicação resultados 2012	-54.737,37
Saldo em 31-Dez-13	-144.361,70
Alterações no período (2014)	
1. Primeira adopção novo ref. contabilístico	
2. Realização excedente de reval.	
3. Correções de Exerc. Anteriores	
4. Aplicação resultados 2013	-196.114,94
Saldo em 31-Dez-14	-340.476,64

Handwritten signature

Com

 ds

15. Outras variações no capital próprio

Os valores desta rubrica respeitam aos subsídios ao investimento realizados, os quais são imputados a resultados de acordo com a taxa de depreciação aplicada aos ativos financiados.

O valor apresentado nesta rubrica do balanço encontra-se assim discriminado no quadro que abaixo se apresenta.

Rúbricas	
Saldo a 01-Jan-13	490.452,40
Alterações no período (2013)	
1. Execução de subsídios ao investimento	112.967,80
2. Imput. subs. ao invest. a rendim. exerc.	-175.382,41
3. Transf. subs. invest. não executados	
Saldo em 31-Dez-13	428.037,79
Alterações no período (2014)	
1. Execução de subsídios ao investimento	64.992,82
2. Imput. subs. ao invest. a rendim. exerc.	-169.486,40
3. Transf. de subs. Invest. não executados	
Saldo em 31-Dez-14	323.544,21

16. Fornecedores

Em 31 de Dezembro de 2013 e de 2014, a rubrica "Fornecedores" registava a seguinte composição:

Rúbricas	31-Dez-14	31-Dez-13
Fornecedores conta corrente	258.752,83	479.488,18
Fornecedores outros		
	258.752,83	479.488,18

Rúbricas	31-Dez-14		31-Dez-13	
	Fornecedores gerais	Grupo / relacionados	Fornecedores gerais	Grupo / relacionados
Fornecedores				
Fornecedores conta corrente	258.752,83		185.571,33	7.574,07
Fornecedores outros				
	258.752,83		185.571,33	7.574,07

Os saldos em dívida registavam os seguintes prazos de pagamentos:

Rúbricas	0-30 dias	31-60 dias	61-90 dias	> 90 dias	Total
Fornecedores conta corrente	240.381,84		638,59	17.732,40	258.752,83
Fornecedores outros					
	240.381,84		638,59	17.732,40	258.752,83



Contas


17. Outras contas a pagar

Em 31 de Dezembro de 2013 e de 2014, a rubrica "Outras contas a pagar" tinha a seguinte composição:

Rúbricas	31-Dez-14		31-Dez-13	
	Não corrente	Corrente	Não corrente	Corrente
Acréscimos de Gastos				
Férias e subs. férias e encargos		17.594,60		32.600,78
Outros gastos		5.446,17		52.841,88
Outros credores				
Entidades Gestoras - Medidas por executar		1.583.940,93		1.962.330,17
Univers. Açores - Por cedência pos. contratual		31.253,95		31.253,95
Credores diversos		34.719,92		37.264,88
		1.672.955,57		2.116.291,66

A conta de credores por projetos a executar regista o valor das medidas e projetos aprovados e que ainda se encontram por realizar. O saldo em nome da Universidade dos Açores resulta do saldo apurado dos valores executados e não recebidos pela Universidade dos Açores, e que por força da cedência da posição contratual dos mesmos para a Fundação, encontravam-se à data de 31 de Dezembro de 2014 por transferir por parte da Fundação para a Universidade dos Açores. A rubrica de credores diversos refere-se a pedidos de reembolsos de despesas, por conta de projetos em execução, e que se encontravam em dívida naquela data.

18. Vendas e serviços prestados

As vendas e serviços prestados nos exercícios findos em 31 de Dezembro de 2013 e de 2014 foram os seguintes:

Rúbricas	31-Dez-14			31-Dez-13		
	Mercado Interno	Mercado Externo	Total	Mercado Interno	Mercado Externo	Total
Vendas				494,71		494,71
Prestação de serviços						
Cursos, Congressos e Ativ. Educ.	57.351,86		57.351,86	85.435,66		85.435,66
Consultoria Técnica e Científica	508.895,76		508.895,76	561.318,02		561.318,02
Serviços Administrativos	5.065,57		5.065,57	34.139,80		34.139,80
	571.313,19		571.313,19	681.388,19		681.388,19

19. Subsídios à exploração

Nos exercícios findos em 31 de Dezembro de 2013 e de 2014, a Fundação Gaspar Frutuoso reconheceu os seguintes rendimentos em subsídios à exploração:

Rúbricas	31-Dez-14	31-Dez-13
Universidade dos Açores		9.400,66
Outras entidades	962.777,55	1.297.110,46
	962.777,55	1.306.511,12

Os valores registados estão de acordo com a execução nos anos indicados das diversas ações e projetos no âmbito das actividades de investigação e eventos realizados.



Cont
 2
 FAT
 4

20. Fornecimentos e serviços externos

Os fornecimentos e serviços externos no exercício findo em 31 de Dezembro de 2013 e de 2014 foram os seguintes:

Rúbricas	31-Dez-14	31-Dez-13
Subcontratos	110.125,46	201.756,56
Serviços especializados	405.985,86	617.314,18
Materiais	134.739,56	337.094,90
Energia e fluidos	35.727,73	11.258,60
Deslocações, estadas e transportes	250.940,13	345.050,82
Serviços diversos	154.966,83	109.218,91
Rendas e Alugueres	49.730,60	35.925,01
Comunicação	19.986,58	8.315,22
Seguros	4.461,43	2.471,66
Outros	80.788,22	62.507,02
	1.092.485,57	1.621.693,97

21. Gastos com pessoal

Os gastos com pessoal, nos exercícios findos em 31 de Dezembro de 2013 e de 2014, foram os seguintes:

Rúbricas	31-Dez-14	31-Dez-13
Remunerações dos órgãos sociais		
Remunerações do pessoal	208.402,95	297.796,98
Encargos sobre remunerações	38.173,69	58.671,27
Seguros	3.759,40	3.560,67
Outros gastos com pessoal	1.018,48	
	251.354,52	360.028,92


Em 31 de Dezembro a Fundação contava 8 funcionários que desempenhavam funções de administrativas e técnicas, menos 13 funcionários quando comparado com o ano de 2013. O número médio de empregados no exercício de 2013 foi de 13 trabalhadores, menos 4 do que o número médio do ano de 2014. Os órgãos sociais, nomeadamente o Conselho de Administração, não foram remunerados pelas suas funções no exercício.

22. Imparidades de dívidas a receber

As imparidades de dívidas a receber registadas nos exercícios findos em 31 de Dezembro de 2013 e de 2014, foram os seguintes:

Perdas por imparidades	31-Dez-14	31-Dez-13
Saldo a 1 de Janeiro	36.745,15	28.474,35
Aumento		8.270,80
Reversão		
Regularizações		
	36.745,15	36.745,15

O valor registado no ano de 2013 resulta do reforço de imparidades considerando o valor em clientes de cobrança duvidosa no exercício. Não foram efetuadas imparidades no exercício de 2014, dado não existirem novos clientes em situação de cobrança duvidosa. As imparidades registadas correspondem à totalidade dos clientes de cobrança duvidosa e encontram-se de acordo com o critério fiscal.

com


23. Outros rendimentos e ganhos

A rubrica de "outros rendimentos e ganhos" registava nos exercícios findos em 31 de Dezembro de 2013 e de 2014, os seguintes valores:

Rúbricas	31-Dez-14	31-Dez-13
Patrocínios e Donativos	250,00	
Subsídios ao investimento	169.486,40	175.382,41
Correcções exercícios anteriores		14.500,00
Rend. e ganhos em inv. não financeiros	500,00	
Outros rendimentos	522,28	3.571,36
	170.758,68	193.453,77

24. Outros gastos e perdas

Os "outros gastos e perdas", nos exercícios findos em 31 de Dezembro de 2013 e de 2014, foram os seguintes:

Rúbricas	31-Dez-14	31-Dez-13
Impostos	215,40	345,31
Donativos		64.000,00
Bolsas de investigação	210.447,61	99.524,28
Correcções de exercícios anteriores	460,00	17.285,71
Outros gastos	40,78	184,79
	211.163,79	181.340,09

25. Gastos de depreciação

Os "gastos com depreciações" registados nos exercícios findos em 31 de Dezembro de 2013 e de 2014 foram os seguintes:

Rúbricas	31-Dez-14			31-Dez-13		
	Gastos	Reversões	Total	Gastos	Reversões	Total
Propriedades de investimento						
Ativos fixos tangíveis	206.106,24		206.106,24	247.141,46		247.141,46
Ativos intangíveis	1.988,33		1.988,33	5.321,90		5.321,90
	208.094,57		208.094,57	252.463,36		252.463,36

A Fundação utiliza o método das quotas constantes conforme indicado na nota 3.4.

26. Juros e rendimentos similares

Os "Juros e rendimentos similares" registados nos exercícios findos em 31 de Dezembro de 2013 e de 2014 foram os seguintes:

Rúbricas	31-Dez-14	31-Dez-13
Juros e rendimentos similares obtidos		
Juros obtidos	23.141,06	46.329,12
Outros rendimentos similares		
	23.141,06	46.329,12
Juros e gastos similares suportados		
Juros suportados		
Outros gastos e perdas de financiamento		
Resultados financeiros	23.141,06	46.329,12



27. Partes relacionadas

No exercício findo em 31 de Dezembro de 2013 e de 2014, registaram-se as seguintes transações com partes relacionadas:

Transacções	31-Dez-14	31-Dez-13
Vendas		
Prestação de serviços		
Subsídios / Donativos Obtidos		
Compras / Serviços Contratados	757,45	21.193,46
Subsídios / Donativos Concedidos		64.000,00
Cedência posição contratual projetos		464.737,99

Em 31 de Dezembro de 2013 e de 2014, as partes relacionadas registavam os seguintes saldos:

Saldos	31-Dez-14	31-Dez-13
Contas a receber		
Prestação de serviços		
Cedência posição contratual projetos		
Contas a pagar	31.253,95	31.925,50
Compras/Serviços contratados		671,55
Cedência posição contratual projetos	31.253,95	31.253,95
Outras		

As "Partes Relacionadas" respeitam às entidades "Universidade dos Açores" e "Serviços de Ação Social da Universidade dos Açores".


O Conselho de Administração ou pessoal chave de gestão não foi remunerado conforme descrição na nota 21.

O Presidente do Conselho de Administração da Fundação Gaspar Frutuoso é por inerência do número 12 dos Estatutos da Fundação Gaspar Frutuoso o Magnífico Reitor da Universidade dos Açores.

O Técnico Oficial de Contas



O Conselho de Administração



Nº DE IDENTIFICAÇÃO FISCAL

512058407

PERÍODO DE TRIBUTAÇÃO

2014

MAPA DE DEPRECIações E AMORTIZações

NATUREZA DOS ACTIVOS:

- ACTIVOS FIXOS TANGÍVEIS
 ACTIVOS INTANGÍVEIS
 ACTIVOS BIOLÓGICOS NÃO CONSUMÍVEIS
 PROPRIEDADES DE INVESTIMENTO

MÉTODO UTILIZADO:


- QUOTAS CONSTANTES
 QUOTAS DECRESCENTES
 OUTRO

IRC

MODELO

32

Cod	Descrição dos elementos do activo	Data		Activos			Depreciações e amortizações e perdas por imparidade contabilizadas no período	Gastos fiscais				Depreciações e amortizações e perdas por imparidade não aceites como gastos	Depreciações / amortizações e perdas por imparidade recuperadas no período		
		Início de utilização	Ano	Valor contabilístico registado	Valor de aquisição ou produção para efeitos fiscais	Nº anos utilidade esp		Depreciações e amortizações aceites em períodos anteriores	Depreciações e amortizações		Perdas por imparidade aceites no período (art. 38º CIRC)			Tx. Perd. acum.	
									Taxa % corrig	Limite fiscal do período					
(1)	(2)	(3)	(4)	(5)	(6)	(7)	(8)	(9)	(10)	(11)	(12)=[(10) x (6)] ou [(6) - (9)] x (11)	(13)	(14)	(15) = (8) - [(12) + (13)]	(16)
2220	aparelhos de laboratório de precisão	7	2010	114,44	114,44	114,44	16,34	57,20	14,28		16,34				
2440	Elementos diversos - programas de computadores	9	2012	145,58	145,58	145,58	48,52	64,69	33,33		48,52				
2440	Elementos diversos - programas de computadores	11	2012	1.401,42	1.401,42	1.401,42	467,09	544,99	33,33		467,09				
2440	Elementos diversos - programas de computadores	1	2013	3.673,31	3.673,31	3.673,31	1.224,31	1.224,31	33,33		1.224,31				
2440	Elementos diversos - programas de computadores	3	2013	107,88	107,88	107,88	35,96	29,97	33,33		35,96				
2440	Elementos diversos - programas de computadores	5	2013	139,99	139,99	139,99	46,66	31,11	33,33		46,66				
2440	Elementos diversos - programas de computadores	7	2013	138,10	138,10	138,10	46,03	23,02	33,33		46,03				
2440	Elementos diversos - programas de computadores	8	2013	145,93	145,93	145,93	48,64	20,27	33,33		48,64				
2440	Elementos diversos - programas de computadores	11	2013	104,24	104,24	104,24	34,74	5,79	33,33		34,74				
2440	Elementos diversos - programas de computadores	11	2014	300,27	300,27	300,27	16,70		5,56		16,70				
2440	Elementos diversos - programas de computadores	12	2014	119,99	119,99	119,99	3,34		2,78		3,34				
2440	programas de computadores	1	2010	279,63	279,63	279,63		279,63							
2440	programas de computadores	2	2010	118,80	118,80	118,80		118,80							
2440	programas de computadores	3	2010	45,50	45,50	45,50		45,50							
2440	programas de computadores	7	2010	315,55	315,55	315,55		315,55							
2440	programas de computadores	12	2010	11.115,90	11.115,90	11.115,90		11.115,90							
				18.286,53	18.286,53	18.286,53	1.968,33	13.876,76			1.968,33				
Total geral ou a transportar.....				18.286,53	18.286,53	18.286,53	1.968,33	13.876,76			1.968,33				

Com

 5
 22

MAPA DE DEPRECIações E AMORTIZAções

NATUREZA DOS ACTIVOS:

- ACTIVOS FIXOS TANGÍVEIS
 ACTIVOS INTANGÍVEIS
 ACTIVOS BIOLÓGICOS NÃO CONSUMÍVEIS
 PROPRIEDADES DE INVESTIMENTO

MÉTODO UTILIZADO:

- QUOTAS CONSTANTES
 QUOTAS DECRESCENTES
 OUTRO

Cod.	Descrição dos elementos do activo	Data		Activos			Depreciações / amortizações e perdas por imparidade contabilizadas no período	Depreciações e amortizações anteriores	Gastos fiscais			Perdas por imparidade aceites no período (art. 38º CIRC)	Tx. Perd. acum.	Depreciações / amortizações e perdas por imparidade não aceites como gastos	Depreciações / amortizações e perdas por imparidade recuperadas no período		
		Início de utilização	Ano	Valor contabilístico registado	Valor de aquisição ou produção para efeitos fiscais	Nº anos util. esp			Taxa % corrig	Limite fiscal do período	Taxa % corrig					Depreciações e amortizações	
																	(3)
(1)	(2)																
	Elementos de reduzido valor		2001	111,08	111,08			111,08									
	Elementos de reduzido valor		2002	319,77	319,77			319,77									
	Elementos de reduzido valor		2003	1.696,90	1.696,90			1.696,90									
	Elementos de reduzido valor		2005	345,36	345,36			345,36									
	Elementos de reduzido valor		2006	4.941,48	4.941,48			4.941,48									
	Elementos de reduzido valor		2007	445,39	445,39			445,39									
	Elementos de reduzido valor		2014	87,89	87,89			87,89	100,00								
	Elementos de reduzido valor		2002	23.790,57	23.790,57			23.790,57									
2005	edificações ligeiras (fibrocimento, madeira, zinco, etc.)		2008	5.682,89	5.682,89			5.682,89	10,00								
2130	centrais telefónicas privadas		2003	300,84	300,84			300,84									
2170	instalações radiofónicas, radiotelegráficas e de televisão (privativas)		2006	650,44	650,44			650,44									
2185	vitrinas e estantes fixas		7 2010	975,00	975,00			975,00	12,50								
2200	aparelhagem e máquinas electrónicas		2002	122.906,03	122.906,03			122.906,03									
2200	aparelhagem e máquinas electrónicas		2004	32.966,08	32.966,08			32.966,08									
2200	aparelhagem e máquinas electrónicas		2005	16.714,04	16.714,04			16.714,04									
2200	aparelhagem e máquinas electrónicas		2006	18.560,28	18.560,28			18.560,28									
2200	aparelhagem e máquinas electrónicas		2007	94.726,61	94.726,61			94.726,61									
2200	aparelhagem e máquinas electrónicas		3 2009	4.205,72	4.205,72			4.065,59	3,33								
2200	aparelhagem e máquinas electrónicas		4 2009	850,37	850,37			807,84	5,00								
2200	aparelhagem e máquinas electrónicas		4 2009	164,88	164,88			156,04	4,99								
2200	aparelhagem e máquinas electrónicas		4 2009	16,99	16,99			16,14	4,98								
2200	aparelhagem e máquinas electrónicas		5 2009	3.834,00	3.834,00			3.578,30	6,67								
2200	aparelhagem e máquinas electrónicas		7 2009	3.397,20	3.397,20			3.057,48	10,00								
2200	aparelhagem e máquinas electrónicas		8 2009	1.049,16	1.049,16			926,70	11,67								
2200	aparelhagem e máquinas electrónicas		8 2009	27,47	27,47			24,25	11,72								
2200	aparelhagem e máquinas electrónicas		8 2009	19,99	19,99			17,66	11,64								
2200	aparelhagem e máquinas electrónicas		11 2009	277,96	277,96			231,62	16,67								
2200	aparelhagem e máquinas electrónicas		11 2009	131,42	131,42			109,52	16,66								
	Total geral ou a transportar.....			339.195,81	339.195,81			335.302,91									0,03

CSamba

MAPA DE DEPRECIações E AMORTIZações



NATUREZA DOS ACTIVOS:

ACTIVOS FIXOS TANGÍVEIS

ACTIVOS INTANGÍVEIS

ACTIVOS BIOLÓGICOS NÃO CONSUMÍVEIS

PRÓPRIEDADES DE INVESTIMENTO

MÉTODO UTILIZADO:

QUOTAS CONSTANTES

QUOTAS DECRESCENTES

OUTRO

Cod	Descrição dos elementos do activo	Data		Activos			Depreciações / amortizações e perdas por imparidade contabilizadas no período	Depreciações e amortizações aceites em períodos anteriores	Gastos fiscais			Tx. Perd. acum.	Depreciações / amortizações e perdas por imparidade não aceites como gastos	Depreciações / amortizações e perdas por imparidade recuperadas no período	
		Início de utilização	Ano	Valor contabilístico registado	Valor de aquisição ou produção para efeitos fiscais	Nº anos utilidade esp			Depreciações e amortizações		Perdas por imparidade aceites no período (art. 38º CIRC)				
									Taxa %	Limite fiscal do período					
(1)	(2)	(3)	(4)	(5)	(6)	(7)	(8)	(9)	(10)	(11)	(12)=[(10) x (6)] ou [(6) - (9)] x (11)	(13)	(14)	(15) = (8) - [(12) + (13)]	(16)
2200	aparelhagem e máquinas electrónicas	11	2009	39,32	39,32	39,32	6,56	32,75	16,71		6,57				
2200	aparelhagem e máquinas electrónicas	2	2010	3.176,57	3.176,57	3.176,57	635,31	2.488,20	20,00		635,31				
2200	aparelhagem e máquinas electrónicas	6	2010	1.960,70	1.960,70	1.960,70	392,13	1.405,21	20,00		392,13				
2200	aparelhagem e máquinas electrónicas	7	2010	5.589,83	5.589,83	5.589,83	1.117,96	3.912,87	20,00		1.117,96				
2200	aparelhagem e máquinas electrónicas	8	2010	508,06	508,06	508,06	101,61	347,15	20,00		101,61				
2200	aparelhagem e máquinas electrónicas	9	2010	50,00	50,00	50,00	10,00	33,34	20,00		10,00				
2200	aparelhagem e máquinas electrónicas	12	2010	2.870,00	2.870,00	2.870,00	574,00	1.789,94	20,00		574,00				
2200	Máquinas, aparelhos e ferramentas - aparelhagem e máquinas electrónicas	1	2011	47,56	47,56	47,56	9,51	28,53	20,00		9,51				
2200	Máquinas, aparelhos e ferramentas - aparelhagem e máquinas electrónicas	4	2011	322,80	322,80	322,80	64,56	177,54	20,00		64,56				
2200	Máquinas, aparelhos e ferramentas - aparelhagem e máquinas electrónicas	6	2011	676,69	676,69	676,69	135,34	349,64	20,00		135,34				
2200	Máquinas, aparelhos e ferramentas - aparelhagem e máquinas electrónicas	7	2011	2.108,07	2.108,07	2.108,07	421,61	1.064,02	20,00		421,61				
2200	Máquinas, aparelhos e ferramentas - aparelhagem e máquinas electrónicas	8	2011	638,45	638,45	638,45	127,69	308,54	20,00		127,69				
2200	Máquinas, aparelhos e ferramentas - aparelhagem e máquinas electrónicas	9	2011	199,39	199,39	199,39	39,88	93,05	20,00		39,88				
2200	Máquinas, aparelhos e ferramentas - aparelhagem e máquinas electrónicas	10	2011	223,58	223,58	223,58	44,72	100,61	20,00		44,72				
2200	Máquinas, aparelhos e ferramentas - aparelhagem e máquinas electrónicas	11	2011	7.653,81	7.653,81	7.653,81	1.530,76	3.316,38	20,00		1.530,76				
2200	Máquinas, aparelhos e ferramentas - aparelhagem e máquinas electrónicas	12	2011	37.584,89	37.584,89	37.584,89	7.516,98	15.521,10	20,00		7.516,98				
2200	Máquinas, aparelhos e ferramentas - aparelhagem e máquinas electrónicas	1	2012	232,45	232,45	232,45	46,49	92,98	20,00		46,49				
2200	Máquinas, aparelhos e ferramentas - aparelhagem e máquinas electrónicas	3	2012	929,65	929,65	929,65	185,93	340,89	20,00		185,93				
2200	Máquinas, aparelhos e ferramentas - aparelhagem e máquinas electrónicas	5	2012	1.363,89	1.363,89	1.363,89	272,78	454,57	20,00		272,78				
2200	Máquinas, aparelhos e ferramentas - aparelhagem e máquinas electrónicas	6	2012	4.103,52	4.103,52	4.103,52	820,70	1.299,57	20,00		820,70				
2200	Máquinas, aparelhos e ferramentas - aparelhagem e máquinas electrónicas	7	2012	34,47	34,47	34,47	6,89	10,33	20,00		6,89				
	Total geral ou a transportar.....			408.508,51	408.508,51	408.508,51	15.822,81	368.440,18			15.822,88			0,03	

Contas

Nº DE IDENTIFICAÇÃO FISCAL

512058407

PERÍODO DE TRIBUTAÇÃO

2014

MAPA DE DEPRECIações E AMORTIZAções

NATUREZA DOS ACTIVOS:

- ACTIVOS FIXOS TANGÍVEIS
 ACTIVOS INTANGÍVEIS
 ACTIVOS BIOLÓGICOS NÃO CONSUMÍVEIS
 PROPRIEDADES DE INVESTIMENTO

MÉTODO UTILIZADO:

- QUOTAS CONSTANTES
 QUOTAS DECRESCENTES
 OUTRO

IRC

32

MODELO

Cod.	Descrição dos elementos do activo	Data		Activos			Depreciações / amortizações e perdas por imparidade contabilizadas no período	Depreciações / amortizações e perdas por imparidade aceites como gastos	Depreciações / amortizações e perdas por imparidade recuperadas no período						
		Início de utilização	Mês	Ano	Valor contabilístico registado	Valor de aquisição ou produção para efeitos fiscais				Nº anos utilid. esp.	Depreciações e amortizações aceites em períodos anteriores	Gastos fiscais			
												Taxa % corrig.	Limite fiscal do período	Perdas por imparidade aceites no período (art. 38º CIRC)	Tx. Perd. acum.
(3)	(4)	(5)	(6)	(7)	(8)	(9)	(10)	(11)	(12)=[(10) x (6)] ou [(6) - (9)] x (11)	(13)	(14)	(15) = (8) - [(12) + (13)]	(15)		
	aparelhagem e máquinas electrónicas														
2200	Máquinas, aparelhos e ferramentas - aparelhagem e máquinas electrónicas	10	2012	734,04	734,04	734,04	146,81	20,00	146,81						
2200	Máquinas, aparelhos e ferramentas - aparelhagem e máquinas electrónicas	11	2012	58,58	58,58	58,58	11,72	20,00	11,72						
2200	Máquinas, aparelhos e ferramentas - aparelhagem e máquinas electrónicas	12	2012	4.621,01	4.621,01	4.621,01	924,20	20,00	924,20						
2200	Máquinas, aparelhos e ferramentas - aparelhagem e máquinas electrónicas	1	2013	1.724,30	1.724,30	1.724,30	344,86	20,00	344,86						
2200	Máquinas, aparelhos e ferramentas - aparelhagem e máquinas electrónicas	2	2013	1.841,41	1.841,41	1.841,41	368,28	20,00	368,28						
2200	Máquinas, aparelhos e ferramentas - aparelhagem e máquinas electrónicas	3	2013	2.692,05	2.692,05	2.692,05	538,41	20,00	538,41						
2200	Máquinas, aparelhos e ferramentas - aparelhagem e máquinas electrónicas	4	2013	1.313,64	1.313,64	1.313,64	262,73	20,00	262,73						
2200	Máquinas, aparelhos e ferramentas - aparelhagem e máquinas electrónicas	5	2013	266,80	266,80	266,80	53,36	20,00	53,36						
2200	Máquinas, aparelhos e ferramentas - aparelhagem e máquinas electrónicas	6	2013	31.547,61	31.547,61	31.547,61	6.309,52	20,00	6.309,52						
2200	Máquinas, aparelhos e ferramentas - aparelhagem e máquinas electrónicas	7	2013	10.176,62	10.176,62	10.176,62	2.035,32	20,00	2.035,32						
2200	Máquinas, aparelhos e ferramentas - aparelhagem e máquinas electrónicas	9	2013	983,86	983,86	983,86	196,77	20,00	196,77						
2200	Máquinas, aparelhos e ferramentas - aparelhagem e máquinas electrónicas	10	2013	1.607,99	1.607,99	1.607,99	321,60	20,00	321,60						
2200	Máquinas, aparelhos e ferramentas - aparelhagem e máquinas electrónicas	11	2013	7.180,64	7.180,64	7.180,64	1.436,13	20,00	1.436,13						
2200	Máquinas, aparelhos e ferramentas - aparelhagem e máquinas electrónicas	12	2013	7.136,02	7.136,02	7.136,02	1.427,20	20,00	1.427,20						
2200	Máquinas, aparelhos e ferramentas - aparelhagem e máquinas electrónicas	1	2014	11.010,75	11.010,75	11.010,75	2.202,15	20,00	2.202,15						
2200	Máquinas, aparelhos e ferramentas - aparelhagem e máquinas electrónicas	2	2014	4.613,08	4.613,08	4.613,08	845,58	18,33	845,58						
2200	Máquinas, aparelhos e ferramentas - aparelhagem e máquinas electrónicas	5	2014	3.444,00	3.444,00	3.444,00	459,09	13,33	459,09						
				500.461,91	500.461,91	500.461,91	33.706,54		33.706,54				0,03		
				Total geral ou a transportar.....											

CSM

MAPA DE DEPRECIações E AMORTIZAções

NATUREZA DOS ACTIVOS:

- ACTIVOS FIXOS TANGÍVEIS
 ACTIVOS INTANGÍVEIS
 ACTIVOS BIOLÓGICOS NÃO CONSUMÍVEIS
 PROPRIEDADES DE INVESTIMENTO

MÉTODO UTILIZADO:

- QUOTAS CONSTANTES
 QUOTAS DECRESCENTES
 OUTRO

Cod	Descrição dos elementos do activo	Data		Activos		Depreciações / amortizações e perdas por imparidade contabilizadas no período	Gastos fiscais			Tx. Perd. acum.	Depreciações / amortizações e perdas por imparidade não aceites como gastos	Depreciações / amortizações e perdas por imparidade recuperadas no período				
		Início de utilização	Ano	Valor contabilístico registado	Valor de aquisição ou produção para efeitos fiscais		Nº anos utilidade esp	Depreciações e amortizações aceites em períodos anteriores	Depreciações e amortizações				Perdas por imparidade aceites no período (art. 38º CIRC)			
									Taxa % corrig					Limite fiscal do período		
(1)	(2)	(3)	(4)	(5)	(6)	(7)	(8)	(9)	(10)	(11)	(12)=[(10) x (6)] ou [(6) - (9)] x (11)	(13)	(14)	(15) = (8) - [(12) + (13)]	(16)	
2200	Máquinas, aparelhos e ferramentas - aparelhagem e máquinas electrónicas	7	2014	16.623,83	16.623,83		1.662,39		10,00		1.662,39					
2200	Máquinas, aparelhos e ferramentas - aparelhagem e máquinas electrónicas	9	2014	101,48	101,48		6,77		6,67		6,77					
2200	Máquinas, aparelhos e ferramentas - aparelhagem e máquinas electrónicas	11	2014	322,03	322,03		10,72		3,33		10,72					
2200	Máquinas, aparelhos e ferramentas - aparelhagem e máquinas electrónicas	12	2014	1.236,83	1.236,83		20,66		1,67		20,66					
2205	aparelhagem de reprodução de som		2003	556,94	556,94		556,94									
2205	aparelhagem de reprodução de som		2005	125,82	125,82		125,82									
2205	aparelhagem de reprodução de som		2007	12.932,27	12.932,27		12.932,27									
2205	Máquinas, aparelhos e ferramentas - aparelhagem de reprodução de som	10	2012	63,80	63,80		12,76		20,00		12,76					
2210	aparelhos de ar condicionado		2006	12.353,00	12.353,00		12.353,00									
2210	aparelhos de ar condicionado	7	2010	199,00	199,00		24,88		12,50		24,88					
2210	aparelhos de ar condicionado	10	2010	2.530,00	2.530,00		316,25		12,50		316,25					
2210	Máquinas, aparelhos e ferramentas - aparelhos de ar condicionado	6	2012	480,00	480,00		60,00		12,50		60,00					
2215	aparelhos de aquecimento (radiadores e outros)		2005	987,80	987,80		987,80									
2220	aparelhos de laboratório de precisão		2004	14.818,45	14.818,45		14.818,45									
2220	aparelhos de laboratório de precisão		2006	277.832,37	277.832,37		277.832,34									
2220	aparelhos de laboratório de precisão		2007	305.093,99	305.093,99		305.093,95									
2220	aparelhos de laboratório de precisão	1	2009	422,40	422,40		60,32		14,28		60,32					
2220	aparelhos de laboratório de precisão	3	2009	620,41	620,41		88,59		14,28		88,59					
2220	aparelhos de laboratório de precisão	8	2009	1.505,12	1.505,12		214,52		14,28		214,52					
2220	aparelhos de laboratório de precisão	11	2009	20.304,52	20.304,52		2.859,48		14,28		2.859,48					
2220	aparelhos de laboratório de precisão	1	2010	6.490,20	6.490,20		926,80		14,28		926,80					
2220	aparelhos de laboratório de precisão	3	2010	6.226,80	6.226,80		889,19		14,28		889,19					
2220	aparelhos de laboratório de precisão	4	2010	5.185,00	5.185,00		740,42		14,28		740,42					
2220	aparelhos de laboratório de precisão	8	2010	24.062,32	24.062,32		3.436,09		14,28		3.436,09					
2220	aparelhos de laboratório de precisão	9	2010	6.934,50	6.934,50		990,25		14,28		990,25					
2220	aparelhos de laboratório de precisão	10	2010	15.586,30	15.586,30		2.225,71		14,28		2.225,71					
	Total geral ou a transportar.....			1.234.057,09	1.234.057,09		48.292,74				48.292,81				0,03	

com

MAPA DE DEPRECIACOES E AMORTIZACOES

N DE IDENTIFICACO FISCAL

512058407

PERODO DE TRIBUTACO

2014

NATUREZA DOS ACTIVOS:

- ACTIVOS FIXOS TANGVEIS
 ACTIVOS INTANGVEIS
 ACTIVOS BIOLGICOS NO CONSUMVEIS
 PROPRIEDADES DE INVESTIMENTO

MTODO UTILIZADO:

- QUOTAS CONSTANTES
 QUOTAS DECRESCENTES
 OUTRO

IRC

32

MODELO

Cod	Descrio dos elementos do activo	Data		Activos			Depreciacoes / amortizacoes e perdas por imparidade contabilizadas no perodo	Gastos fiscais				Depreciacoes / amortizacoes e perdas por imparidade aceites como gastos	Depreciacoes / amortizacoes e perdas por imparidade recuperadas no perodo			
		Incio de utilizao	Ano	Valor contabilstico registado	Valor de aquisio ou produo para efeitos fiscais	N anos utilid esp		Depreciacoes e amortizacoes anteriores	Depreciacoes e amortizacoes		Perdas por imparidade aceites no perodo (art. 38 CIRC)			Tx. Perd. acum.		
									Taxa %	Limite fiscal do perodo						
(1)	(2)	(3)	(4)	(5)	(6)	(7)	(8)	(9)	(10)	(11)	(12)=[(10) x (6)] ou [(6) - (9)] x (11)	(13)	(14)	(15) = (8) - [(12) + (13)]	(16)	
2220	aparelhos de laboratrio de preciso	12	2010	15.660,62	15.660,62	15.660,62	2.236,34	6.895,36	14,28		2.236,34					
2220	aparelhos de laboratrio de preciso	7	2014	432,50	432,50	432,50	30,88		7,14		30,88					
2220	Mquinas, aparelhos e ferramentas - aparelhos de laboratrio de preciso	1	2011	3.222,02	3.222,02	3.222,02	460,12	1.380,32	14,28		460,12					
2220	Mquinas, aparelhos e ferramentas - aparelhos de laboratrio de preciso	3	2011	5.120,00	5.120,00	5.120,00	731,14	2.071,55	14,28		731,14					
2220	Mquinas, aparelhos e ferramentas - aparelhos de laboratrio de preciso	4	2011	34.397,04	34.397,04	34.397,04	4.911,90	13.507,71	14,28		4.911,90					
2220	Mquinas, aparelhos e ferramentas - aparelhos de laboratrio de preciso	5	2011	16.594,96	16.594,96	16.594,96	2.369,76	6.319,36	14,28		2.369,76					
2220	Mquinas, aparelhos e ferramentas - aparelhos de laboratrio de preciso	6	2011	34.549,44	34.549,44	34.549,44	4.933,66	12.745,28	14,28		4.933,66					
2220	Mquinas, aparelhos e ferramentas - aparelhos de laboratrio de preciso	7	2011	47.723,42	47.723,42	47.723,42	6.814,91	17.037,26	14,28		6.814,91					
2220	Mquinas, aparelhos e ferramentas - aparelhos de laboratrio de preciso	9	2011	57.420,00	57.420,00	57.420,00	8.199,58	19.132,34	14,28		8.199,58					
2220	Mquinas, aparelhos e ferramentas - aparelhos de laboratrio de preciso	10	2011	45.712,57	45.712,57	45.712,57	6.527,76	14.687,44	14,28		6.527,76					
2220	Mquinas, aparelhos e ferramentas - aparelhos de laboratrio de preciso	12	2011	60.899,40	60.899,40	60.899,40	8.696,44	18.117,56	14,28		8.696,44					
2220	Mquinas, aparelhos e ferramentas - aparelhos de laboratrio de preciso	3	2012	120,37	120,37	120,37	17,19	31,50	14,28		17,19					
2220	Mquinas, aparelhos e ferramentas - aparelhos de laboratrio de preciso	10	2012	2.336,79	2.336,79	2.336,79	333,70	417,09	14,28		333,70					
2220	Mquinas, aparelhos e ferramentas - aparelhos de laboratrio de preciso	11	2012	2.067,25	2.067,25	2.067,25	295,21	344,40	14,28		295,21					
2220	Mquinas, aparelhos e ferramentas - aparelhos de laboratrio de preciso	2	2013	79,00	79,00	79,00	11,28	10,34	14,28		11,28					
2220	Mquinas, aparelhos e ferramentas - aparelhos de laboratrio de preciso	3	2013	592,86	592,86	592,86	84,66	70,55	14,28		84,66					
2220	Mquinas, aparelhos e ferramentas - aparelhos de laboratrio de preciso	3	2014	815,38	815,38	815,38	97,03		11,90		97,03					
2225	aparelhos de ventilao (ventoinhas e outros)	4	2009	10.804,92	10.804,92	10.804,92	1.350,62	6.415,96	12,50		1.350,62					
2225	aparelhos de ventilao (ventoinhas e outros)	3	2010	350,00	350,00	350,00	43,75	167,72	12,50		43,75					
				Total geral ou a transportar.....			96.438,67	1.167.411,01				96.438,74			0,03	

count

~~AP~~

MAPA DE DEPRECIações E AMORTIZAções



NATUREZA DOS ACTIVOS:

- ACTIVOS FIXOS TANGÍVEIS
- ACTIVOS INTANGÍVEIS
- ACTIVOS BIOLÓGICOS NÃO CONSUMÍVEIS
- PROPRIEDADES DE INVESTIMENTO

MÉTODO UTILIZADO:

- QUOTAS CONSTANTES
- QUOTAS DECRESCENTES
- OUTRO

Cod	Descrição dos elementos do activo	Data		Activos			Depreciações / amortizações e perdas por imparidade contabilizadas no período	Depreciações e amortizações aceites em períodos anteriores	Gastos fiscais			Tx. Perd. acum.	Depreciações / amortizações e perdas por imparidade não aceites como gastos	Depreciações / amortizações e perdas por imparidade recuperadas no período	
		Início de utilização	Ano	Valor contabilístico registado	Valor de aquisição ou produção para efeitos fiscais	Nº anos utilidade esp			Depreciações e amortizações		Perdas por imparidade aceites no período (art. 38º CIRC)				
									Taxa % corrig	Limite fiscal do período					
(3)	(4)	(5)	(6)	(7)	(8)	(9)	(10)	(11)	(12)=[(10) x (6)] ou [(6) - (9)] x (11)	(13)	(14)	(15) = (8) - [(12) + (13)]	(16)		
(1)	(2)														
2225	aparelhos de ventilação (ventoinhas e outros)	4	2010	274,99	274,99	274,99	34,37	128,90	12,50		34,37				
2225	aparelhos de ventilação (ventoinhas e outros)	6	2010	669,00	669,00	669,00	83,63	299,64	12,50		83,63				
2225	aparelhos de ventilação (ventoinhas e outros)	8	2010	4.350,00	4.350,00	4.350,00	543,78	1.857,87	12,50		543,78				
2225	aparelhos de ventilação (ventoinhas e outros)	10	2010	607,69	607,69	607,69	75,97	246,90	12,50		75,97				
2225	aparelhos de ventilação (ventoinhas e outros)	12	2010	1.409,70	1.409,70	1.409,70	176,22	543,29	12,50		176,22				
2225	Máquinas, aparelhos e ferramentas - aparelhos de ventilação (ventoinhas e outros)	5	2011	5.720,73	5.720,73	5.720,73	715,09	1.906,71	12,50		715,09				
2225	Máquinas, aparelhos e ferramentas - aparelhos de ventilação (ventoinhas e outros)	3	2012	240,52	240,52	240,52	30,07	55,12	12,50		30,07				
2225	Máquinas, aparelhos e ferramentas - aparelhos de ventilação (ventoinhas e outros)	12	2012	399,99	399,99	399,99	50,00	54,15	12,50		50,00				
2225	Máquinas, aparelhos e ferramentas - aparelhos de ventilação (ventoinhas e outros)	8	2013	179,99	179,99	179,99	22,50	9,37	12,50		22,50				
2225	Máquinas, aparelhos e ferramentas - aparelhos de ventilação (ventoinhas e outros)	11	2013	1.539,35	1.539,35	1.539,35	192,42	32,01	12,50		192,42				
2225	Máquinas, aparelhos e ferramentas - aparelhos de ventilação (ventoinhas e outros)	1	2014	349,00	349,00	349,00	43,63		12,50		43,63				
2225	Máquinas, aparelhos e ferramentas - aparelhos de ventilação (ventoinhas e outros)	3	2014	381,34	381,34	381,34	39,74		10,42		39,74				
2225	Máquinas, aparelhos e ferramentas - aparelhos de ventilação (ventoinhas e outros)	7	2014	111,51	111,51	111,51	6,97		6,25		6,97				
2230	balanças		2008	843,60	843,60	843,60	105,45	632,70	12,50		105,45				
2230	Máquinas, aparelhos e ferramentas - balanças	7	2012	64,00	64,00	64,00	8,00	12,00	12,50		8,00				
2235	compressores	7	2010	9.480,00	9.480,00	9.480,00	1.184,99	8.295,01	12,50		1.184,99				
2235	Máquinas, aparelhos e ferramentas - compressores	3	2014	1.508,04	1.508,04	1.508,04	314,12		20,83		314,12				
2240	computadores		2001	1.891,23	1.891,23	1.891,23		1.891,23							
2240	computadores		2002	21.207,29	21.207,29	21.207,29		21.207,29							
2240	computadores		2003	15.650,56	15.650,56	15.650,56		15.650,56							
2240	computadores		2004	40.348,26	40.348,26	40.348,26		40.348,26							
2240	computadores		2005	13.425,73	13.425,73	13.425,73		13.425,73							
2240	Máquinas, aparelhos e ferramentas - computadores		2006	26.369,26	26.369,26	26.369,26		26.369,26							
Total geral ou a transportar.....				1.719.977,41	1.719.977,41	1.719.977,41	100.065,62	1.300.377,06			100.065,69		0,03		

count

Nº DE IDENTIFICAÇÃO FISCAL

512058407

PERÍODO DE TRIBUTAÇÃO

2014

MAPA DE DEPRECIações E AMORTIZAções

NATUREZA DOS ACTIVOS:

ACTIVOS FIXOS TANGÍVEIS

ACTIVOS INTANGÍVEIS

ACTIVOS BIOLÓGICOS NÃO CONSUMÍVEIS

PROPRIEDADES DE INVESTIMENTO

MÉTODO UTILIZADO:

QUOTAS CONSTANTES

QUOTAS DECRESCENTES

OUTRO



IRC

MODELO

32

Cod.	Descrição dos elementos do activo	Data		Activos			Depreciações / amortizações e perdas por imparidade contabilizadas no período	Depreciações e amortizações em períodos anteriores	Gastos fiscais			Tx. Perd. acum.	Depreciações / amortizações e perdas por imparidade não aceites como gastos	Depreciações / amortizações e perdas por imparidade recuperadas no período		
		Início de utilização	Ano	Valor contabilístico registado	Valor de aquisição ou produção para efeitos fiscais	Nº anos utilidade esp			Taxa % corrig	Limite fiscal do período	Perdas por imparidade aceites no período (art. 38º CIRC)					
															(3)	(4)
(1)	(2)															
2240	Máquinas, aparelhos e ferramentas - computadores		2007	43.051,96	43.051,96		43.051,96	43.051,96								
2240	Máquinas, aparelhos e ferramentas - computadores		2008	42.215,75	42.215,75		42.215,75	42.215,75								
2240	Máquinas, aparelhos e ferramentas - computadores	2	2009	4.509,02	4.509,02		4.509,01	4.509,01								
2240	Máquinas, aparelhos e ferramentas - computadores	3	2009	2.129,88	2.129,88		2.129,87	2.129,87								
2240	Máquinas, aparelhos e ferramentas - computadores	4	2009	2.268,27	2.268,27		2.268,26	2.268,26								
2240	Máquinas, aparelhos e ferramentas - computadores	5	2008	3.318,71	3.318,71		3.318,70	3.318,70								
2240	Máquinas, aparelhos e ferramentas - computadores	6	2009	126,47	126,47		126,46	126,46								
2240	Máquinas, aparelhos e ferramentas - computadores	7	2009	5.260,56	5.260,56		5.260,55	5.260,55								
2240	Máquinas, aparelhos e ferramentas - computadores	8	2009	262,96	262,96		262,96	262,96								
2240	Máquinas, aparelhos e ferramentas - computadores	10	2009	265,40	265,40		265,39	265,39								
2240	Máquinas, aparelhos e ferramentas - computadores	11	2009	4.300,64	4.300,64		4.300,63	4.300,63								
2240	Máquinas, aparelhos e ferramentas - computadores	1	2010	3.919,13	3.919,13		3.919,12	3.919,12								
2240	Máquinas, aparelhos e ferramentas - computadores	2	2010	3.431,36	3.431,36		3.431,34	3.431,34								
2240	Máquinas, aparelhos e ferramentas - computadores	3	2010	3.038,97	3.038,97		3.038,95	3.038,95								
2240	Máquinas, aparelhos e ferramentas - computadores	4	2010	1.227,69	1.227,69		1.227,67	1.227,67								
2240	Máquinas, aparelhos e ferramentas - computadores	5	2010	972,94	972,94		972,93	972,93								
2240	Máquinas, aparelhos e ferramentas - computadores	6	2010	2.745,80	2.745,80		2.745,80	2.745,80								
2240	Máquinas, aparelhos e ferramentas - computadores	7	2010	6.939,95	6.939,95		6.939,91	6.939,91								
				1.849.962,87	1.849.962,87		1.849.962,87	1.849.962,87								
				Total geral ou a transportar.....				100.065,62	100.065,69					0,03		

Como

MAPA DE DEPRECIações E AMORTIZAções

NATUREZA DOS ACTIVOS:

- ACTIVOS FIXOS TANGÍVEIS
 ACTIVOS INTANGÍVEIS
 ACTIVOS BIOLÓGICOS NÃO CONSUMÍVEIS
 PROPRIEDADES DE INVESTIMENTO

MÉTODO UTILIZADO:

- QUOTAS CONSTANTES
 QUOTAS DECRESCENTES
 OUTRO



Cod.	Descrição dos elementos do activo	Data		Activos			Depreciações / amortizações e perdas por imparidade contabilizadas no período	Depreciações e amortizações anteriores	Gastos fiscais			Tx. Perd. acum.	Depreciações / amortizações e perdas por imparidade não aceites como gastos	Depreciações / amortizações e perdas por imparidade recuperadas no período		
		Início de utilização	Mês	Ano	Valor contabilístico registado	Valor de aquisição ou produção para efeitos fiscais			Nº anos utilid. esp.	Taxa %	Depreciações e amortizações				Limite fiscal do período	Perdas por imparidade aceites no período (art. 38º CIRC)
	computadores															
2240	Máquinas, aparelhos e ferramentas - computadores	9		2010	3.350,54	3.350,54		3.350,52								
2240	Máquinas, aparelhos e ferramentas - computadores	10		2010	4.415,08	4.415,08		4.415,07								
2240	Máquinas, aparelhos e ferramentas - computadores	11		2010	394,92	394,92		394,91								
2240	Máquinas, aparelhos e ferramentas - computadores	12		2010	946,83	946,83		946,82								
2240	Máquinas, aparelhos e ferramentas - computadores	1		2011	4.402,97	4.402,97		4.402,95								
2240	Máquinas, aparelhos e ferramentas - computadores	2		2011	3.471,81	3.471,81		3.374,94	2,79				96,87		0,00	
2240	Máquinas, aparelhos e ferramentas - computadores	3		2011	5.421,15	5.421,15		5.119,73	5,56				301,41			
2240	Máquinas, aparelhos e ferramentas - computadores	3		2011	58,49	58,49		55,23	5,57				3,26			
2240	Máquinas, aparelhos e ferramentas - computadores	3		2011	45,09	45,09		42,58	5,55				2,50			
2240	Máquinas, aparelhos e ferramentas - computadores	4		2011	287,83	287,83		283,82	8,34				24,01			
2240	Máquinas, aparelhos e ferramentas - computadores	4		2011	40,69	40,69		37,29	8,36				3,40			
2240	Máquinas, aparelhos e ferramentas - computadores	5		2011	612,00	612,00		543,95	11,12				68,05			
2240	Máquinas, aparelhos e ferramentas - computadores	7		2011	931,75	931,75		776,42	16,67				155,33			
2240	Máquinas, aparelhos e ferramentas - computadores	8		2011	37.674,44	37.674,44		30.346,74	19,45				7.327,69		0,00	
2240	Máquinas, aparelhos e ferramentas - computadores	8		2011	50,43	50,43		40,61	19,46				9,81			
2240	Máquinas, aparelhos e ferramentas - computadores	9		2011	1.149,07	1.149,07		893,64	22,23				255,43		0,00	
2240	Máquinas, aparelhos e ferramentas - computadores	10		2011	141,01	141,01		105,74	25,01				35,26		0,00	
	Total geral ou a transportar.....				1.913.356,97	1.913.356,97		1.485.473,42					108.348,73		0,04	

Comp

MAPA DE DEPRECIações E AMORTIZAções


NATUREZA DOS ACTIVOS:

- ACTIVOS FIXOS TANGÍVEIS
 ACTIVOS INTANGÍVEIS
 ACTIVOS BIOLÓGICOS NÃO CONSUMÍVEIS
 PROPRIEDADES DE INVESTIMENTO

MÉTODO UTILIZADO:

- QUOTAS CONSTANTES
 QUOTAS DECRESCENTES
 OUTRO

Cod.	Descrição dos elementos do activo	Data		Activos			Depreciações / amortizações e perdas por imparidade contabilizadas no período	Depreciações e amortizações aceites em períodos anteriores	Gastos fiscais			Tx. Perd. acum.	Depreciações / amortizações e perdas por imparidade não aceites como gastos	Depreciações / amortizações e perdas por imparidade recuperadas no período		
		Início de utilização	Mês	Ano	Valor contabilístico registado	Valor de aquisição ou produção para efeitos fiscais			Nº anos util. esp.	Taxa % corrig.	Taxa %				Limite fiscal do período	Perdas por imparidade aceites no período (art. 38º CIRC)
2240	Máquinas, aparelhos e ferramentas - computadores	10	2011	138,26	138,26	138,26	34,59	103,67	25,02		34,59					
2240	Máquinas, aparelhos e ferramentas - computadores	11	2011	972,07	972,07	972,07	270,05	702,02	27,78		270,04		0,00			
2240	Máquinas, aparelhos e ferramentas - computadores	11	2011	75,78	75,78	75,78	21,05	54,72	27,79		21,05					
2240	Máquinas, aparelhos e ferramentas - computadores	12	2011	716,88	716,88	716,88	219,08	497,80	30,56		219,07		0,00			
2240	Máquinas, aparelhos e ferramentas - computadores	9	2012	111,98	111,98	111,98	37,32	49,76	33,33		37,32					
2240	Máquinas, aparelhos e ferramentas - computadores	10	2012	499,00	499,00	499,00	166,32	207,88	33,33		166,32					
2241	computadores 2006 e seg.	1	2012	2.253,71	2.253,71	2.253,71	751,38	1.502,31	33,34		751,39					
2241	computadores 2006 e seg.	2	2012	11.268,06	11.268,06	11.268,06	3.755,65	7.198,01	33,33		3.755,65					
2241	computadores 2006 e seg.	3	2012	2.083,25	2.083,25	2.083,25	684,34	1.273,05	33,33		684,34					
2241	computadores 2006 e seg.	4	2012	1.028,18	1.028,18	1.028,18	342,69	599,73	33,33		342,69					
2241	computadores 2006 e seg.	5	2012	2.983,72	2.983,72	2.983,72	994,47	1.667,44	33,33		994,47					
2241	computadores 2006 e seg.	6	2012	4.078,26	4.078,26	4.078,26	1.359,28	2.152,08	33,33		1.359,28					
2241	computadores 2006 e seg.	7	2012	2.383,07	2.383,07	2.383,07	794,28	1.191,52	33,33		794,28					
2241	computadores 2006 e seg.	8	2012	1.859,00	1.859,00	1.859,00	619,60	877,79	33,33		619,60					
2241	computadores 2006 e seg.	9	2012	4.030,33	4.030,33	4.030,33	1.343,30	1.791,06	33,33		1.343,30					
2241	computadores 2006 e seg.	10	2012	118,92	118,92	118,92	39,64	49,54	33,33		39,64					
2241	computadores 2006 e seg.	11	2012	10.902,18	10.902,18	10.902,18	3.633,69	4.239,82	33,33		3.633,69					
2241	computadores 2006 e seg.	12	2012	2.742,19	2.742,19	2.742,19	913,96	990,18	33,33		913,98					
2241	computadores 2006 e seg.	1	2013	4.527,80	4.527,80	4.527,80	1.509,11	1.509,10	33,33		1.509,11					
2241	computadores 2006 e seg.	2	2013	1.048,46	1.048,46	1.048,46	349,45	320,29	33,33		349,45					
2241	computadores 2006 e seg.	3	2013	5.808,33	5.808,33	5.808,33	1.935,92	1.613,54	33,33		1.935,92					
2241	computadores 2006 e seg.	4	2013	2.144,27	2.144,27	2.144,27	714,66	536,06	33,33		714,68					
2241	computadores 2006 e seg.	5	2013	4.010,48	4.010,48	4.010,48	1.336,69	891,11	33,33		1.336,69					
2241	computadores 2006 e seg.	6	2013	18.943,73	18.943,73	18.943,73	6.313,95	3.682,66	33,33		6.313,95					
2241	computadores 2006 e seg.	7	2013	7.179,25	7.179,25	7.179,25	2.352,85	1.196,76	33,33		2.392,85					
2241	computadores 2006 e seg.	9	2013	3.386,98	3.386,98	3.386,98	1.132,89	377,62	33,33		1.132,89					
	Total geral ou a transportar.....			2.008.663,11	2.008.663,11	2.008.663,11	140.024,86	1.520.739,04			140.024,99		0,05			

com

 ghs

MAPA DE DEPRECIações E AMORTIZações

NATUREZA DOS ACTIVOS:

- ACTIVOS FIXOS TANGÍVEIS
 ACTIVOS INTANGÍVEIS
 ACTIVOS BIOLÓGICOS NÃO CONSUMÍVEIS
 PROPRIEDADES DE INVESTIMENTO

MÉTODO UTILIZADO:

- QUOTAS CONSTANTES
 QUOTAS DECRESCENTES
 OUTRO

Cod.	Descrição dos elementos do activo	Data		Activos		Depreciações / amortizações e perdas por imparidade contabilizadas no período	Gastos fiscais			Tx. Perd. acum.	Depreciações / amortizações e perdas por imparidade não aceites como gastos	Depreciações / amortizações e perdas por imparidade recuperadas no período	
		Início de utilização	Ano	Valor contabilístico registado	Valor de aquisição ou produção para efeitos fiscais		Nº anos utilidade esp.	Depreciações e amortizações	Taxa % corrig %				Limite fiscal do período
(1)													
2241	computadores 2006 e seg.	10	2013	9.142,02	9.142,02		3.047,03	33,33		3.047,03			
2241	computadores 2006 e seg.	11	2013	9.813,83	9.813,83		3.270,95	33,33		3.270,95			
2241	computadores 2006 e seg.	12	2013	13.061,50	13.061,50		4.353,41	33,33		4.353,41			
2241	computadores 2006 e seg.	1	2014	9.867,05	9.867,05		3.288,69	33,33		3.288,69			
2241	computadores 2006 e seg.	2	2014	7.121,57	7.121,57		2.175,63	30,55		2.175,63			
2241	computadores 2006 e seg.	3	2014	9.113,51	9.113,51		2.531,72	27,78		2.531,72			
2241	computadores 2006 e seg.	4	2014	1.000,00	1.000,00		250,00	25,00		250,00			
2241	computadores 2006 e seg.	5	2014	229,99	229,99		51,10	22,22		51,10			
2241	computadores 2006 e seg.	6	2014	2.219,44	2.219,44		431,46	19,44		431,46			
2241	computadores 2006 e seg.	7	2014	1.714,60	1.714,60		285,82	16,67		285,82			
2241	computadores 2006 e seg.	8	2014	3.878,40	3.878,40		538,71	13,89		538,71			
2241	computadores 2006 e seg.	9	2014	3.911,08	3.911,08		434,53	11,11		434,53			
2241	computadores 2006 e seg.	10	2014	592,37	592,37		49,34	8,33		49,34			
2241	computadores 2006 e seg.	11	2014	1.778,05	1.778,05		98,86	5,56		98,86			
2241	computadores 2006 e seg.	12	2014	74.545,45	74.545,45		2.072,36	2,78		2.072,36			
2250	equipamentos de energia solar	12	2005	3.723,12	3.723,12		265,84			2.149,07		42,28	
2250	equipamentos de energia solar	12	2005	744,63	744,63		53,17			429,31		42,35	
2250	equipamentos de energia solar	2007		3.010,00	3.010,00		214,91	12,50		1.504,37		42,88	
2251	aparelhos telemóveis	2002		185,58	185,58		185,56						
2251	Máquinas, aparelhos e ferramentas - aparelhos telemóveis	6	2012	39,57	39,57		7,91	20,00		12,52			
2251	Máquinas, aparelhos e ferramentas - aparelhos telemóveis	10	2014	539,96	539,96		27,00	5,00					
2265	ferramentas e utensílios	2002		8.218,12	8.218,12		8.218,12						
2265	ferramentas e utensílios	2003		7.636,87	7.636,87		7.636,87						
2265	ferramentas e utensílios	2005		711,73	711,73		711,73						
2265	ferramentas e utensílios	2006		385,00	385,00		385,00						
2265	ferramentas e utensílios	2007		822,58	822,58		822,58						
2265	ferramentas e utensílios	2008		16.102,31	16.102,31		16.102,31						
2265	ferramentas e utensílios	2	2009	539,28	539,28		539,27						
2265	ferramentas e utensílios	4	2009	199,00	199,00		199,00						
	Total geral ou a transportar.....			2.199.509,72	2.199.509,72		163.473,30			1.561.305,02		319,03	

Cont

MAPA DE DEPRECIações E AMORTIZAções


NATUREZA DOS ACTIVOS:

- ACTIVOS FIXOS TANGÍVEIS
 ACTIVOS INTANGÍVEIS
 ACTIVOS BIOLÓGICOS NÃO CONSUMÍVEIS
 PROPRIEDADES DE INVESTIMENTO

MÉTODO UTILIZADO:

- QUOTAS CONSTANTES
 QUOTAS DECRESCENTES
 OUTRO

Cod.	Descrição dos elementos do activo	Data		Activos		Depreciações / amortizações e perdas por imparidade contabilizadas no período	Depreciações e amortizações em períodos anteriores	Gastos fiscais			Tx. Perd. acum.	Depreciações / amortizações e perdas por imparidade não aceites como gastos	Depreciações / amortizações e perdas por imparidade recuperadas no período					
		Início de utilização	Ano	Valor contabilístico registado	Valor de aquisição ou produção para efeitos fiscais			Nº anos utilid. esp.	Taxa % corrig.	Depreciações e amortizações				Perdas por imparidade aceites no período (art. 38º CIRC)	Limite fiscal do período			
																(3)	(4)	(5)
2265	ferramentas e utensílios	11	2009	349,58	349,58		349,56											
2265	ferramentas e utensílios	1	2010	1.710,03	1.710,03		1.710,02											
2265	ferramentas e utensílios	2	2010	1.240,00	1.240,00		1.214,21	2,08	25,79									
2265	ferramentas e utensílios	3	2010	741,00	741,00		710,10	4,17	30,90									
2265	ferramentas e utensílios	5	2010	583,50	583,50		534,89	8,33	48,60									
2265	ferramentas e utensílios	5	2010	52,01	52,01		47,67	8,34	4,34									
2265	ferramentas e utensílios	6	2010	1.009,63	1.009,63		904,41	10,42	105,21									
2265	ferramentas e utensílios	7	2010	4.303,43	4.303,43		3.765,50	12,50	537,92									
2265	ferramentas e utensílios	7	2010	67,85	67,85		59,36	12,51	8,49									
2265	ferramentas e utensílios	7	2010	25,98	25,98		22,73	12,49	3,24									
2265	ferramentas e utensílios	8	2010	79,99	79,99		68,32	14,58	11,66									
2265	ferramentas e utensílios	10	2010	7.835,71	7.835,71		6.366,51	18,75	1.469,19									
2265	ferramentas e utensílios	12	2010	2.131,90	2.131,90		1.543,26	22,92	488,63									
2265	Máquinas, aparelhos e ferramentas - ferramentas e utensílios	2	2011	875,00	875,00		638,05	25,00	218,75									
2265	Máquinas, aparelhos e ferramentas - ferramentas e utensílios	3	2011	269,00	269,00		190,53	25,00	67,25									
2265	Máquinas, aparelhos e ferramentas - ferramentas e utensílios	10	2011	161,00	161,00		90,56	25,00	40,25									
2265	Máquinas, aparelhos e ferramentas - ferramentas e utensílios	11	2011	62,89	62,89		34,06	25,00	15,72									
2265	Máquinas, aparelhos e ferramentas - ferramentas e utensílios	12	2011	786,39	786,39		409,55	25,00	196,60									
2265	Máquinas, aparelhos e ferramentas - ferramentas e utensílios	7	2012	166,10	166,10		63,03	25,00	42,03									
2265	Máquinas, aparelhos e ferramentas - ferramentas e utensílios	8	2012	74,00	74,00		26,21	25,00	18,50									
2265	Máquinas, aparelhos e ferramentas - ferramentas e utensílios	12	2012	205,20	205,20		55,56	25,00	51,30									
2265	Máquinas, aparelhos e ferramentas - ferramentas e utensílios	1	2014	2.988,00	2.988,00		747,00	25,00	747,00									
2265	Máquinas, aparelhos e ferramentas - ferramentas e utensílios	4	2014	573,89	573,89		107,61	18,75	107,61									
Total geral ou a transportar					2.225.803,80		1.580.209,17		167.712,35								319,12	

com

 HST

MAPA DE DEPRECIações E AMORTIZações


NATUREZA DOS ACTIVOS:

- ACTIVOS FIXOS TANGÍVEIS
 ACTIVOS INTANGÍVEIS
 ACTIVOS BIOLÓGICOS NÃO CONSUMÍVEIS
 PROPRIEDADES DE INVESTIMENTO

MÉTODO UTILIZADO:

- QUOTAS CONSTANTES
 QUOTAS DECRESCENTES
 OUTRO

Cod.	Descrição dos elementos do activo	Data		Activos			Depreciações / amortizações e perdas por imparidade contabilizadas no período	Gastos fiscais			Depreciações / amortizações e perdas por imparidade não aceites como gastos	Depreciações / amortizações e perdas por imparidade recuperadas no período				
		Início de utilização	Mês	Ano	Valor contabilístico registado	Valor de aquisição ou produção para efeitos fiscais		Nº anos utilidade esp.	Depreciações e amortizações aceites em períodos anteriores	Taxa % corrig.			Taxa % com o período	Limite fiscal do período	Perdas por imparidade aceites no período (art. 38º CIRC)	Tx. Perd. acum.
(1)	(2)	(3)	(4)	(5)	(6)	(7)	(8)	(9)	(10)	(11)	(12)	(13)	(14)	(15) = (8) - [(12) + (13)]	(16)	
2265	Máquinas, aparelhos e ferramentas - ferramentas e utensílios	6	2014	86,00	85,00		12,40		14,58		12,40					
2265	Máquinas, aparelhos e ferramentas - ferramentas e utensílios	7	2014	618,87	618,87		77,36		12,50		77,36					
2275	máquinas de escrever, de calcular, de contabilidade e de fotocópiar		2001	280,13	280,13		280,13									
2275	máquinas de escrever, de calcular, de contabilidade e de fotocópiar		2002	182,28	182,28		182,28									
2275	máquinas de escrever, de calcular, de contabilidade e de fotocópiar		2004	3.150,40	3.150,40		3.150,40									
2275	máquinas de escrever, de calcular, de contabilidade e de fotocópiar		2005	150,35	150,35		150,35									
2275	máquinas de escrever, de calcular, de contabilidade e de fotocópiar		2006	2.019,52	2.019,52		2.019,52									
2275	máquinas de escrever, de calcular, de contabilidade e de fotocópiar	5	2010	421,55	421,55		84,31	309,13	20,00		84,31					
2275	máquinas de escrever, de calcular, de contabilidade e de fotocópiar	10	2010	374,00	374,00		74,80	243,10	20,00		74,80					
2280	Máquinas, aparelhos e ferramentas - máquinas-ferramentas ligeiras	2	2012	1.749,71	1.749,71		349,95	670,65	20,00		349,95					
2280	Máquinas, aparelhos e ferramentas - máquinas-ferramentas ligeiras	6	2014	119,00	119,00		13,89		11,67		13,89					
2280	máquinas-ferramentas ligeiras		2004	278,74	278,74		278,74									
2280	máquinas-ferramentas ligeiras		2005	397,27	397,27		397,27									
2280	máquinas-ferramentas ligeiras		2006	4.899,77	4.899,77		4.899,77									
2280	máquinas-ferramentas ligeiras		2007	1.875,08	1.875,08		1.875,08									
2280	máquinas-ferramentas ligeiras		2008	268.442,57	268.442,57		268.442,57									
2280	máquinas-ferramentas ligeiras		2009	64,80	64,80		64,80									
2280	máquinas-ferramentas ligeiras	1	2009	31.860,00	31.860,00		31.860,00									
2280	máquinas-ferramentas ligeiras	2	2009	6.715,89	6.715,89		112,16	6.603,74	1,67		112,14			0,01		
2280	máquinas-ferramentas ligeiras	2	2009	907,08	907,08		15,15	891,88	1,68		15,20					
2280	máquinas-ferramentas ligeiras	3	2009	15.000,00	15.000,00		499,50	14.500,50	3,33		499,50					
2280	máquinas-ferramentas ligeiras	4	2009	312,00	312,00		15,60	296,40	5,00		15,60					
Total geral ou a transportar.....				2.565.707,81	2.565.707,81		168.967,48	1.917.325,38			168.809,99			319,14		

count

 5

MAPA DE DEPRECIações E AMORTIZAÇÕES



IRC

MODELO
32

NATUREZA DOS ACTIVOS:
 ACTIVOS FIXOS TANGÍVEIS
 ACTIVOS INTANGÍVEIS
 ACTIVOS BIOLÓGICOS NÃO CONSUMÍVEIS
 PROPRIEDADES DE INVESTIMENTO

MÉTODO UTILIZADO:

QUOTAS CONSTANTES
 QUOTAS DECRESCENTES
 OUTRO

Cod.	Descrição dos elementos do activo	Data		Activos			Depreciações / amortizações e perdas por imparidade contabilizadas no período	Gastos fiscais				Depreciações / amortizações e perdas por imparidade não aceites como gastos	Depreciações / amortizações e perdas por imparidade recuperadas no período		
		de utilização		Valor contabilístico registado	Valor de aquisição ou produção para efeitos fiscais	Nº anos utilidade esp.		Depreciações e amortizações aceites em períodos anteriores	Taxa %	Taxa corrig %	Limite fiscal do período			Perdas por imparidade aceites no período (art. 38º CIRC)	Tx. Perd. acum.
		Mês	Ano												
(1)	(2)	(3)	(4)	(5)	(6)	(7)	(8)	(9)	(10)	(11)	(12)	(13)	(14)	(15)	(16)
2280	máquinas-ferramentas ligeiras	6	2009	780,90	780,90	780,90	65,05	715,85	8,33			65,05			
2280	máquinas-ferramentas ligeiras	8	2009	4.312,86	4.312,86	4.312,86	503,29	3.809,57	11,67			503,30			
2280	máquinas-ferramentas ligeiras	8	2009	28,39	28,39	28,39	3,32	25,07	11,68			3,31			
2280	máquinas-ferramentas ligeiras	9	2009	1.792,80	1.792,80	1.792,80	238,98	1.553,82	13,33			238,98			
2280	máquinas-ferramentas ligeiras	11	2009	154.600,53	154.600,53	154.600,53	25.771,90	128.828,63	16,67			25.771,97			
2280	máquinas-ferramentas ligeiras	11	2009	67,52	67,52	67,52	11,26	56,26	16,71			11,28			
2285	máquinas-ferramentas pesadas	2	2010	10.296,00	10.296,00	10.296,00	1.287,00	5.040,92	12,50			1.287,00			
2290	Máquinas, aparelhos e ferramentas - máquinas de lavagem autom. de veículos	6	2014	294,07	294,07	294,07	34,32		11,67			34,32			
2295	Máquinas, aparelhos e ferramentas - máquinas não especificadas	6	2014	99,00	99,00	99,00	7,22		7,29			7,22			
2295	Máquinas, aparelhos e ferramentas - máquinas não especificadas	10	2014	823,36	823,36	823,36	25,77		3,13			25,77			
2315	Máquinas, aparelhos e ferramentas - televisores	9	2011	199,00	199,00	199,00	28,42	66,30	14,28			28,42			
2315	Máquinas, aparelhos e ferramentas - televisores	7	2012	427,00	427,00	427,00	60,98	91,46	14,28			60,98			
2315	televisores		2002	1.505,74	1.505,74	1.505,74		1.505,74							
2315	televisores		2004	714,90	714,90	714,90		714,90							
2315	televisores		2007	2.947,82	2.947,82	2.947,82		2.947,82							
2315	televisores	3	2010	381,14	381,14	381,14	54,43	206,64	14,28			54,43			
2335	barcos de borracha		2005	657,00	657,00	657,00		657,00							
2335	Material rolante ou de transporte - barcos de borracha	12	2011	1.142,02	1.142,02	1.142,02	142,75	299,39	12,50			142,75			
2375	Mercedes 190D	1	2009	10.500,00	10.500,00	10.500,00		10.500,00							
2375	MITSUBISHI PAJERO SPORT 52-58-SV		2002	35.000,00	35.000,00	35.000,00		35.000,00							
2375	TOYOTA L. CRUISER MAT 07-66-QV		2001	31.591,67	31.591,67	31.591,67		31.591,67							
2375	veículos automóveis ligeiros e mistos	10	2010	25.789,47	25.789,47	25.789,47	4.832,95	20.956,52	18,75			4.835,52			
2395	lanques	5	2009	1.518,43	1.518,43	1.518,43	252,97	1.180,58	16,66			252,97			
2395	lanques	6	2009	2.277,65	2.277,65	2.277,65	379,45	1.739,19	16,66			379,45			
2405	outros artigos de conforto e decoração		2004	925,25	925,25	925,25		925,25							
2430	Elementos diversos - mobiliário	2	2011	323,44	323,44	323,44	40,43	117,92	12,50			40,43			
2430	Elementos diversos - mobiliário	4	2011	905,85	905,85	905,85	113,24	311,42	12,50			113,24			
	Total geral ou a transportar.....			2.855.609,62	2.855.609,62	2.855.609,62	202.821,21	2.166.164,62				202.666,40		319,15	

Como
y
[Handwritten signature]

MAPA DE DEPRECIações E AMORTIZAÇÕES



IRC

MODELO

32

NATUREZA DOS ACTIVOS:

- ACTIVOS FIXOS TANGÍVEIS
 ACTIVOS INTANGÍVEIS
 ACTIVOS BIOLÓGICOS NÃO CONSUMÍVEIS
 PROPRIEDADES DE INVESTIMENTO

MÉTODO UTILIZADO:

- QUOTAS CONSTANTES
 QUOTAS DECRESCENTES
 OUTRO

Cod.	Descrição dos elementos do activo	Data		Activos			Depreciações / amortizações e perdas por imparidade contabilizadas no período	Gastos fiscais				Depreciações / amortizações e perdas por imparidade não aceites como gastos	Depreciações / amortizações e perdas por imparidade recuperadas no período		
		Início de utilização	Mês	Ano	Valor contabilístico registado	Valor de aquisição ou produção para efeitos fiscais		Nº anos utilidade esp.	Depreciações e amortizações aceites em períodos anteriores	Depreciações e amortizações				Perdas por imparidade aceites no período (art. 38º CIRC)	Tx. Perd. acum.
										Taxa %	Limite fiscal do período				
(1)	(2)	(3)	(4)	(5)	(6)	(7)	(8)	(9)	(10)	(11)	(12)=[(10) x (6)] ou [(6) - (9)] x (11)	(13)	(14)	(15) = (8) - [(12) + (13)]	(16)
2430	Elementos diversos - mobiliário	11	2011	107,33	107,33	107,33	13,42	29,06	12,50		13,42				
2430	Elementos diversos - mobiliário	3	2012	1.030,97	1.030,97	1.030,97	128,87	236,29	12,50		128,87				
2430	Elementos diversos - mobiliário	6	2012	2.343,69	2.343,69	2.343,69	292,97	463,90	12,50		292,97				
2430	Elementos diversos - mobiliário	10	2012	125,00	125,00	125,00	15,63	19,53	12,50		15,63				
2430	Elementos diversos - mobiliário	1	2014	11.990,62	11.990,62	11.990,62	1.498,83		12,50		1.498,83				
2430	mobiliário		2002	4.433,21	4.433,21	4.433,21		4.433,21							
2430	mobiliário		2003	847,47	847,47	847,47		847,47							
2430	mobiliário		2004	7.837,12	7.837,12	7.837,12		7.837,12							
2430	mobiliário		2006	425,20	425,20	425,20		425,20							
2430	mobiliário	10	2006	212,60	212,60	212,60	19,91	192,69	6,24		13,26				
2430	mobiliário		2007	173,99	173,99	173,99	21,74	152,24	12,50		21,74				
2430	mobiliário		2008	7.989,93	7.989,93	7.989,93	998,85	5.992,75	12,50		998,85				
2430	mobiliário	5	2009	729,60	729,60	729,60	91,20	425,56	12,50		91,20				
2430	mobiliário	8	2009	554,15	554,15	554,15	69,27	305,94	12,50		69,27				
2430	mobiliário	12	2009	780,51	780,51	780,51	97,57	398,36	12,50		97,57				
2430	mobiliário	11	2010	97,75	97,75	97,75	12,22	38,68	12,50		12,22				
2440	Elementos diversos - programas de computadores	11	2011	86,36	86,36	86,36	24,55	63,81	27,78		24,55				
2440	programas de computadores		2002	7.690,98	7.690,98	7.690,98		7.690,98							
2440	programas de computadores		2004	425,00	425,00	425,00		425,00							
2440	programas de computadores		2006	9.718,32	9.718,32	9.718,32		9.718,32							
2440	programas de computadores		2007	9.471,35	9.471,35	9.471,35		9.471,35							
2440	programas de computadores		2008	6.794,63	6.794,63	6.794,63		6.794,63							
2440	programas de computadores	5	2009	288,90	288,90	288,90		288,90							
2440	programas de computadores	2	2010	2.500,00	2.500,00	2.500,00		2.500,00							
9998	Elementos unitários de valor < 200		2005	294,30	294,30	294,30		294,30							
9998	DESPESAS AQUIS. TERRENO L.GRA.		2001	1.572,21	1.572,21	1.572,21		1.572,21							
9999	Elementos Não Suj. a Amortização	5	2009	2.500,00	2.500,00	2.500,00		2.500,00							
9999	QUADRO		2000	1.521,33	1.521,33	1.521,33		1.521,33							
9999	TERRENO RUSTICO LAMEIRO GRANDE		2001	14.963,94	14.963,94	14.963,94		14.963,94							
	Total geral ou a transportar.....			2.953.118,08	2.953.118,08	2.953.118,08	206.106,24	2.225.214,43			205.944,78			325,80	

Comun
[Handwritten signature]

Balancete entre Dezembro de 2014 e Dezembro de 2014 em Euros

Conta	Descrição	Débito Período	Crédito Período	Débito Acumulado	Crédito Acumulado	Sal. devedores	Sal. Credores
1	MEIOS FINANCEIROS	12.212.342,79	1.781.142,04	10.650.643,56	8.875.306,37	1.775.337,19	
11	CAIXA	49.647,94	29.504,81	95.386,52	92.255,16	3.131,36	
1101	CAIXA PRINCIPAL	46.940,00	22.715,00	79.860,90	79.860,90		
1104	FUNDO MANEIO - DCA - EDUARDO DIAS -		403,82	3.510,06	2.891,50	618,56	
1107	FUNDO MANEIO - CIBIO		500,00	500,00	500,00		
1114	FUNDO MANEIO - RAMSAR/CIGPT	207,94	707,94	707,94	707,94		
1115	FUNDO MANEIO - ADRESS/DCA			221,90	76,90	145,00	
1121	FUNDO MANEIO - CVARG - CC 111		512,21	750,00	750,00		
1122	FUNDO MANEIO - CVARG - VIG. SISMOV.		602,29	750,00	750,00		
1123	FUNDO MANEIO - CVARG - CTBTO - CC 1		537,30	1.750,00	1.750,00		
1125	FUNDO MANEIO - CVARG - POBHL - CC 1		241,57	500,00	500,00		
1126	FUNDO MANEIO - DG - J.C. NUNES - RE		443,70	1.000,00	899,97	100,03	
1127	FUNDO MANEIO - DLLM - CURSOS LIVRES		500,00	500,00	500,00		
1128	FUNDO MANEIO - DB - PATRICIA GARCIA		294,26	450,00	294,26	155,74	
1129	FUNDO MANEIO - DB - ARM. RODRIGUES		250,00	250,00	250,00		
1131	FUNDO MANEIO - CBA - ARTUR MACHADO			23,75		23,75	
1132	FUNDO MANEIO-DB-António dos Santos	500,00	1.000,00	1.000,00	1.000,00		
1133	F. MANEIO-PROTA-AÇORES-CVARG -CCA14		59,99	500,00	500,00		
1134	F. MANEIO-EGA-CVARG -CCA155		575,01	861,97	861,97		
1135	F. MANEIO-PICA-DB -CCA394		161,72	250,00	161,72	88,28	
1136	F. MANEIO - ENA ARM CCMMG - CC322	2.000,00		2.000,00		2.000,00	
12	DEPOSITOS A ORDEM	2.162.694,85	501.637,23	6.805.257,04	5.033.051,21	1.772.205,83	
122	BANCO MILLENNIUM BCP	2.159.943,85	501.602,88	6.796.586,04	5.033.016,86	1.763.569,18	
123	BANCO MILLENNIUM BCP II	2.751,00	34,35	8.671,00	34,35	8.636,65	
13	OUTROS DEPÓSITOS BANCÁRIOS		1.250.000,00	3.750.000,00	3.750.000,00		
131	DEPOSITOS A PRAZO		1.250.000,00	3.750.000,00	3.750.000,00		
1311	BANCO MILLENNIUM BCP		1.250.000,00	3.750.000,00	3.750.000,00		
2		2.600.350,95	2.494.069,63	8.371.515,00	8.873.887,60	2.006.585,33	2.508.957,93
21	CLIENTES	272.116,21	471.456,56	1.324.847,89	1.184.758,55	176.834,49	36.745,15
211	CLIENTES C/C	272.116,21	471.456,56	1.288.102,74	1.148.013,40	140.089,34	
2111	CLIENTES GERAIS	272.116,21	471.456,56	1.288.102,74	1.148.013,40	140.089,34	
21111	NACIONAIS	77.786,78	115.419,67	539.337,46	400.370,05	138.967,41	
21111000003	GEOTERCEIRA-Soc.Geoléct.Terc., SA		22.508,50	47.624,50	47.624,50		
21111000008	Direção Regional do Ambiente	44.731,79	7.135,34	117.012,09	47.307,84	69.704,25	
21111000011	EDA RENOVÁVEIS, S.A		19.116,00	38.232,00	38.232,00		
21111000046	INOVA - INSTIT. INOVAÇÃO TECNOL. AÇ			16.913,18	12.193,18	4.720,00	
21111000048	S.R.A.F. - Dir. Reg. Recursos Flore	17.228,00		30.333,01	10.781,88	19.551,13	
21111000051	MUNICÍPIO DA PRAIA DA VITÓRIA		4.726,49	33.085,46	33.085,46		
21111000086	CAMARA MUNICIPAL DE VILA DO PORTO		1.200,00	1.200,00	1.200,00		
21111000091	Fundo Regional do Emprego		10.792,00	32.796,00	32.796,00		
21111000093	FLAD - Fundação Luso Americana para	1.052,84	1.052,84	1.052,84	1.052,84		
21111000095	FCT - Fundação para a Ciência e a T			2.271,50	2.271,50		
21111000097	Simbiante Açores - Engenharia e Ges			3.509,00	3.509,00		
21111000101	Serviços de Acção Social da Univers			5.065,57	5.065,57		
21111000110	Varela & Cª., Limitada			7.582,68	7.582,68		
21111000116	NSL - Combustíveis e Agentes de Nav			413,00	413,00		
21111000117	Euroscut Açores - Soc. Concess. da	3.160,65		13.642,58	7.321,28	6.321,30	
21111000129	Faculdade de Ciências Sociais e Hum	619,50	619,50	619,50	619,50		
21111000130	TERAMB,Emp. Municipal Gestão e Valo			6.000,00	6.000,00		
21111000131	Secretaria Regional do Turismo e Tr	6.490,00		34.550,00	28.060,00	6.490,00	
21111000138	AZORINA-Sociedade de Gestão Ambient			9.763,32	9.763,32		
21111000147	CIIMAR-Centro Inter.de Investigação			720,00	720,00		

Balancete entre Dezembro de 2014 e Dezembro de 2014 em Euros

Conta	Descrição	Débito Período	Crédito Período	Débito Acumulado	Crédito Acumulado	Sal. devedores	Sal. Credores
21111000203	Graciólica, Unipessoal, Lda.			10.000,00	10.000,00		
21111000260	SATA Air Açores, S.A.			11.600,00	1.600,00	10.000,00	
21111000277	PESTKIL - CONTROLO INTEGRAL DE PRAG			327,00	327,00		
21111000367	Câmara do Comércio e Indústria dos		44.250,00	88.500,00	88.500,00		
21111000369	Instituto Superior de Ciências Soci			88,50	88,50		
21111000370	Sindicato Democrático dos Professor			236,00	236,00		
21111000373	Carla Moura	350,00	350,00	350,00	350,00		
21111000377	Sucessos do Atlântico, Aluguer de A	350,00	350,00	350,00	350,00		
21111000392	Raquel Oliveira		15,00	15,00	15,00		
21111000570	Direção Regional da Agricultura e D			21.680,73		21.680,73	
21111000589	Agroges, Soc. de Estudos e Projecto	3.304,00	3.304,00	3.304,00	3.304,00		
21111000597	Dionisio Carreiro de Almeida, Lda	500,00		500,00		500,00	
21112	C.E.E.	48.233,61	67.083,27	116.289,88	116.289,88		
21112000099	CTBTO - Financial Services Section	48.233,61	66.065,29	115.271,90	115.271,90		
21112000371	VASAB Secretariat		1.017,98	1.017,98	1.017,98		
21113	PAISES TERCEIROS	146.095,82	288.953,62	632.475,40	631.353,47	1.121,93	
21113000126	George Mason University			10,00		10,00	
21113000134	Los Alamos National Security, LLC	146.095,82	278.676,03	620.048,98	620.048,98		
21113000362	University of Geneva			1.026,90	1.026,90		
21113000364	Institute of Economics			1.111,93		1.111,93	
21113000385	USC - University of Southern Califo		10.277,59	10.277,59	10.277,59		
217	CLIENTES DE COBRANÇA DUVIDOSA			36.745,15		36.745,15	
2171	CLIENTES GERAIS			36.745,15		36.745,15	
21711	IMPACTE - AMB. E DESENV.,L.DA			4.802,50		4.802,50	
21712	EMPRESA DE TURISMO NERUS			389,85		389,85	
21714	EGA - ENVIROM. GOVERNANCE ADVISORS			6.361,20		6.361,20	
21715	VER AÇOR			5.750,00		5.750,00	
21716	EcoServiços, Lda.			5.800,00		5.800,00	
21717	Agroleico Açores, Lda.			13.641,60		13.641,60	
219	PERDAS POR IMPARIDADES ACUMULADAS				36.745,15		36.745,15
2191	CLIENTES COBR. DUVIDOSA				36.745,15		36.745,15
2191600013	IMPACTE - Ambiente e Desenvolv.Lda.				13.073,30		13.073,30
2191600016	Empresa de Turismo NERUS				389,85		389,85
2191600028	Environmental Governance Advisors				6.361,20		6.361,20
2191600070	EcoServiços, Lda.				4.350,00		4.350,00
2191600082	VER AÇOR				5.750,00		5.750,00
2191600084	Agroleico Açores, Lda.				6.820,80		6.820,80
22	FORNECEDORES	399.132,25	609.921,06	1.618.676,37	1.877.429,20	124,84	258.877,67
221	FORNECEDORES C/C	399.132,25	609.921,06	1.618.676,37	1.877.429,20	124,84	258.877,67
2211	FORNECEDORES - GERAIS	399.132,25	609.921,06	1.617.792,87	1.876.545,70	124,84	258.877,67
22111	NACIONAIS	362.515,07	574.683,87	1.519.465,18	1.774.465,40	124,84	255.125,06
2211100002	ACCIONAL, Lda.	31,15		1.477,55	1.477,55		
2211100003	António Rodrigues Mota & Filhos, Ld			157,25	157,25		
2211100004	TIPOGRAFIA ANIBAL	522,74	318,60	1.896,02	1.896,02		
2211100005	Serviços de Acção Social da Univers	982,00	684,00	4.904,90	4.904,90		
2211100007	MICALENSE - Agência Viagens e Turi	1.013,59	1.013,59	8.416,91	8.416,91		
2211100011	SALBAT - Empreendimentos Turísticos	30,00		90,00	90,00		
2211100012	Pousadas de Juventude dos Açores, S			2.803,80	2.803,80		
2211100014	SSA - SOC. SERIGRAFIA AÇOREANA, LDA			66,08	66,08		
2211100017	LIDEL - EDIÇÕES TECNICAS, LDA.			1.469,83	1.469,83		
2211100019	LABOREME - PROD.EQUIP.SUP.TEC., LDA			1.069,01	1.069,01		
2211100021	EGA - EMPRESA GRAFICA AÇOREANA LDA 1.207,54			1.599,71	1.599,71		
2211100025	J.H.Ornelas & Cª., Suc., Limitada			314,09	314,09		

Balancete entre Dezembro de 2014 e Dezembro de 2014 em Euros

com


Conta	Descrição	Débito Período	Crédito Período	Débito Acumulado	Crédito Acumulado	Sal. devedores	Sal. Credores
2211100029	CYMBRON, LDA.	472,00	472,00	472,00	472,00		
2211100031	BRANCO & CARREIRO, LDA.	2.724,48	2.724,48	9.512,60	9.512,60		
2211100032	VIAGENS ABREU, SA	13.355,52	5.795,12	62.365,71	62.366,41		0,70
2211100035	Nova Gráfica, Limitada	354,44	354,44	4.589,14	4.589,14		
2211100037	Horácio Silva Garcia - Oficina			69,02	69,02		
2211100038	JOSE MANUEL SOUSA SOARES			269,82	269,82		
2211100042	CONFORTO - Mário Andrade & Silva, L	1.874,93	63,97	14.506,43	14.506,43		
2211100044	A GRANJA			259,34	259,34		
2211100048	MARIANO BRUM GOUVEIA, LDA			1.058,14	1.058,14		
2211100049	GLOBALEDA - TELEC E SIST INFORM SA	1.026,60	1.026,60	1.026,60	1.026,60		
2211100050	AÇORMEDIA			371,20	371,20		
2211100051	UGA - UNIAO GRAFICA ANGRENSE			59,00	59,00		
2211100055	GRAFICA AÇOREANA, LDA			74,34	74,34		
2211100058	ANGRAFLOR, HORTO-FRUTI-FLORICULTURA			1.632,10	1.632,10		
2211100060	RESIDENCIAL MONTE BRASIL			990,00	990,00		
2211100064	RESIDENCIAL SANTA CRUZ	66,60	66,60	666,00	666,00		
2211100065	FRANCISCO MANUEL DA COSTA	1.291,92	1.208,44	9.806,04	9.806,04		
2211100071	Hospimédica, Limitada			176,22	176,22		
2211100085	Angratravel - Ag. Viagens e Tur., L	6.241,31	2.490,45	42.782,53	42.782,53		
2211100086	COIPELAGO EQUIP. ESCRITORIO, LDA	1.082,67	1.082,67	3.441,82	3.441,82		
2211100088	João Medeiros, Unipessoal, Lda.	527,14	527,14	527,14	527,14		
2211100095	CIC - Comércio e Ind de Caixilharia			101,98	101,98		
2211100098	FAV - Comércio Agrícola, Lda.			424,80	424,80		
2211100101	Sempotec-Egídio Moisés Santos Leona			135,70	135,70		
2211100104	IZASA II SCIENTIFIC, UNIPESSOAL, LD			1.545,49	1.545,49		
2211100107	Amorim & Machado, Lda.	148,50		1.237,50	1.237,50		
2211100111	AUTATLANTIS- RENT A CAR	9.662,98	9.662,98	17.601,63	17.601,63		
2211100112	Green Lince - Hotels & Resorts Açor			325,00	325,00		
2211100115	Marques & Silva, Lda			1.914,75	1.914,75		
2211100119	Labodidáctica - Equip. Lab. e Did.,	7.629,21	6.614,70	30.005,16	30.005,16		
2211100122	CASA ARAÚJO, de Araújo Mendes, Lda.	510,98	327,66	805,05	805,05		
2211100123	NONACÓPIA - Equip. Escritório, Lda.	303,07	303,07	3.147,95	3.147,95		
2211100124	COINGRA-COMP. GRÁFICA DOS AÇORES, L			165,30	165,30		
2211100131	PROTURHOTEL-PROM TURIST E HOTELEIRA,			65,00	65,00		
2211100139	FACIL - Fornecedores Açoreanos Comé			37,70	37,70		
2211100143	ESRI PORTUGAL - SIST. E INFORM. GEO	1.674,42	1.674,42	1.674,42	1.674,42		
2211100148	Medeiros & Correia, Lda. - Hotel Ca			2.705,00	2.705,00		
2211100149	ATLANTICSEA-ACTIVIDADES HOTELEIRAS,			3.245,00	3.245,00		
2211100150	AÇORIBÉRICA - Agência Viagens e Tur			4.228,00	4.228,00		
2211100152	SOLAR DA GRAÇA - RESTAURANTE TÍPICO			420,00	420,00		
2211100162	PT COMUNICAÇÕES, SA	2.128,34	4.303,84	23.349,82	23.492,47		142,65
2211100167	VARELA & Cª LDA	431,99	396,17	4.214,99	4.214,99		
2211100170	LUÍS GODOFREGO PIMENTEL, LDA			567,19	567,19		
2211100171	GAMOELÉTRICO-MATERIAL ELÉCTRICO E			1.400,15	1.400,15		
2211100179	EDA Electricidade dos Açores, S.A.	6.036,60	8.852,74	20.978,62	23.585,16		2.606,54
2211100183	VB DATA-SERV E EQUIP INFORMÁTICA, I79.054,74		79.054,74	79.054,74	79.054,74		
2211100184	SOCIEDADE TERCEIRENSE DE PUBLICIDAD			482,00	482,00		
2211100186	ONI AÇORES - INFOCOMUNICAÇÕES, SA			2.464,07	2.464,07		
2211100189	PÚBLICO - COMUNICAÇÃO SOCIAL, SA			108,24	108,24		
2211100194	INOVA-INST INOVAÇÃO TECNOLÓGICA AÇO693,84		693,84	693,84	693,84		
2211100195	Vórtice - Equipamentos Científicos,			22.831,87	22.831,87		
2211100196	DTS-SOC AÇOREANA DESEV TECNOL E SER 760,54		760,54	1.546,87	1.546,87		
2211100199	Carlos Manuel da Ponte Vieira, Limi	69,56		557,82	557,82		

Balancete entre Dezembro de 2014 e Dezembro de 2014 em Euros

Conta	Descrição	Débito Período	Crédito Período	Débito Acumulado	Crédito Acumulado	Sal. devedores	Sal. Credores
2211100201	Escola de Condução Ilha 3, Limitada	184,00	34,00	421,96	421,96		
2211100206	Disrego, Limitada			811,65	811,65		
2211100209	CYBERMAP - Internet e Sistemas Info	14.195,40	14.396,00	17.629,93	20.579,93		2.950,00
2211100210	DIAS DE SOUSA SA-INST ANALIT E CIEN			1.164,81	1.164,81		
2211100211	António Eduardo Silva Cabral, Unip.	243,08	77,88	4.157,81	4.157,81		
2211100212	AÇORES 2000 - Soc. Desenv. Turist.	216,00	216,00	541,00	541,00		
2211100213	Rego Costa e Tavares, Lda.	560,50	560,50	6.016,00	6.016,00		
2211100214	HTA-HOTÉIS, TURISMO E ANIMAÇÃO AÇOR			965,00	965,00		
2211100225	Escritório Digital - Representações	1.609,90	2.885,23	63.587,50	64.862,83		1.275,33
2211100226	InforPereira - Soluções Informática	351,64	266,68	4.860,85	4.860,85		
2211100233	Principia Editora, Lda.			189,60	189,60		
2211100238	DDDD-DIVULD DESENV E DESIGN DIGITA	4.241,10	4.241,10	6.955,10	6.955,10		
2211100249	ASSOCIAÇÃO AÇORIANA FORMAÇÃO TURIS	575,00	575,00	921,20	921,20		
2211100254	ILC- Instrumentos de Laboratório Ci			205,41	205,41		
2211100258	Papelaria Resarte, Lda.	810,61		3.326,57	3.326,57		
2211100269	SOCIEDADE PORTUGUESA DO "AR LÍQUIDO		818,35	2.623,53	2.623,53		
2211100272	Roche Sistemas de Diagnósticos, Lda			944,00	944,00		
2211100277	SOCIEDADE REPRESENTAÇÕES QUÍMICA, L	216,82	216,82	12.777,48	12.777,48		
2211100279	INTERFACE-EQUIPAMENTOS E TÉCNICA, L			3.037,63	3.037,63		
2211100280	BIOPORTUGAL QUIMICO, FARMACEUTICA,	263,40		6.117,08	6.117,08		
2211100282	AZORIANI - Animação e Turismo Unip,			526,50	526,50		
2211100286	NEWSOFTER - INFORMÁTICA E GESTÃO, L			258,73	258,73		
2211100290	HANNA INSTRUMENTS PORTUGAL			429,90	429,90		
2211100317	AUTO AÇOREANA, LIMITADA	647,76	647,76	921,67	921,67		
2211100328	MEDINA & FILHOS, LDA.	400,50		1.088,10	1.088,10		
2211100331	SiMaSor, Lda.		19,47	5.099,13	5.118,60		19,47
2211100332	AGRO MAÇANITA, LIMITADA			40,56	40,56		
2211100347	VIA OCEANICA, Lda.	1.563,50	1.563,50	1.563,50	1.563,50		
2211100348	CONTIL, Lda.			4.798,86	4.798,86		
2211100350	VWR INTERNATIONAL, LDA.			8.913,95	8.913,95		
2211100376	CASA DAS BAIXAS - JOSÉ CARLOS G. FO			200,00	200,00		
2211100377	SERVICATER, LIMITADA			130,98	130,98		
2211100383	OMA - Observatório do Mar dos Açore			566,88	566,88		
2211100387	BENTRANS CARGA E TRANSITÁRIOS, S.A.	500,00	500,00	500,00	500,00		
2211100390	KAIRÓS - COOP. I.I. ECONOMIA SOLIDÁ			118,32	118,32		
2211100395	ASSOCIAÇÃO OS MONTANHEIROS			2.480,92	2.480,92		
2211100401	OLYMPUS Iberia, S.A.U			7.540,00	7.540,00		
2211100406	FISHER SCIENTIFIC, LIMITADA	51,66	51,66	990,03	990,03		
2211100409	Marques Comércio a Retalho, SA			11,68	11,68		
2211100410	Grupo Taper - Equip. Precisão Cient			86,10	86,10		
2211100411	TOP Atlântico			3.810,85	3.810,85		
2211100414	BIOSANI - AGRIC. BIOL. PROT. INTEG.			2.154,01	2.154,01		
2211100427	CARREIRO & MENESES, LDA.	157,72	157,72	540,03	540,03		
2211100428	V. REIS, LIMITADA			319,15	319,15		
2211100429	Electroeme, Lda.	774,66	774,66	1.805,26	1.805,26		
2211100434	TURANGRA VIAGENS E TURISMO, LDA.			368,72	368,72		
2211100436	PROGLOBAL, LDA.	314,51	314,51	374,78	374,78		
2211100444	ARNAUD LOGIS, S.A.	39,16	39,16	39,16	39,16		
2211100447	Fidelidade - Companhia de Seguros S	228,51	228,51	228,51	228,51		
2211100462	Consulting4IT - Consultoria e Tecno	611,25	2.756,49	4.579,96	6.725,20		2.145,24
2211100463	AÇOREANA DE SEGUROS, SA	4.767,65	6.654,71	10.881,62	10.881,62		
2211100468	Marc Fernandez Morron			105,00	105,00		
2211100471	Manuel Gabriel Pires Lemos			155,76	155,76		

Balancete entre Dezembro de 2014 e Dezembro de 2014 em Euros

Conta	Descrição	Débito Período	Crédito Período	Débito Acumulado	Crédito Acumulado	Sal. devedores	Sal. Credores
2211100473	PFA - Equip., Lab e Serv. Unip, Lda			841,31	841,31		
2211100511	Marques da Cunha, Arlindo Duarte &			5.900,00	5.900,00		
2211100513	LTNEC - Laboratório Nacional de Enge	6.490,00	6.490,00	10.695,97	10.695,97		
2211100514	MobiOffice, Limitada			40,00	40,00		
2211100523	Labkit - Soluções para Laboratório,			1.293,01	1.293,01		
2211100525	Pedro Miguel Reis Rodrigues	3.500,00	3.500,00	5.794,56	5.794,56		
2211100532	Lucília do Carmo Vieira da Silva			1.867,60	1.867,60		
2211100535	ILHA10 - Publicidade e Serviços, Ld			105,00	105,00		
2211100546	TMN - Telecomunicações Moveis Nacio	7,07	34,23	82,38	82,38		
2211100550	Agência de Viagens Francisco Martin	7.379,97	7.379,97	9.876,47	9.876,47		
2211100551	Laser 2001 - Centro de Cópias, Limi			32,45	32,45		
2211100555	Maria de Fátima Batista Viveiros			743,40	743,40		
2211100556	Copitu - Publicidade e Serviços, Li			906,54	906,54		
2211100564	Associação Portuguesa para o Deserv		200,00	200,00	200,00		
2211100578	Eduardo Manuel Ferreira Dias			818,35	818,35		
2211100591	Jaime Rufino da Silva			930,00	930,00		
2211100600	Universidade de Trás-os-Montes e Al	619,92	619,92	619,92	619,92		
2211100614	Maria do Carmo Roque Lino Felgueira	54,39	54,39	54,39	54,39		
2211100619	EUGénio Tavares Cabral	151,84	151,84	368,81	368,81		
2211100635	Unicol - União Cooperativas de Lact			287,84	287,84		
2211100638	IAC - Instituto Açoriano de Cultura			56,99	56,99		
2211100664	Via Vitória - Agência de Viagens e	1.396,94	947,00	13.544,13	13.544,13		
2211100674	Melo - Viagens e Turismo, Lda.	278,28	278,28	5.586,29	5.586,29		
2211100675	Agência de Viagens Teles	2.629,04	1.261,22	18.607,12	18.607,12		
2211100681	Vitoriatrafego - Agência Navegação	81,22	81,22	81,22	81,22		
2211100694	Top Atlântico DMC - Viagens e Turis	5.088,25	327,10	17.400,99	17.326,99	74,00	
2211100697	Softpro - Luis Fernando Reis Mendon			258,17	258,17		
2211100713	Açortravel - Agência de Viagens e T			1.843,10	1.843,10		
2211100722	Praia de Lobos - Empreendimentos Tu			2.860,50	2.860,50		
2211100727	Maria Mercês - Consultoria de Image			3.046,00	3.046,00		
2211100733	Emater, S.A.	343,91		1.233,26	1.233,26		
2211100736	TAP Portugal - Transportes Aéreos P	116,93		992,64	992,64		
2211100737	STAB VIDA - Inv. e Serv. Ciências B			670,35	670,35		
2211100741	Acessório Essencial, Limitada			577,46	577,46		
2211100743	Clube Naval de Santa Maria			1.700,00	1.700,00		
2211100758	Fernando José Gonçalves de Brito Fe	61,53	61,53	884,89	884,89		
2211100777	Print Fácil, Limitada	920,11	1.139,50	2.707,88	3.157,27		449,39
2211100790	Fixpaços - Parafusos e Materiais de	19,35	19,35	104,62	104,62		
2211100804	Abreu - Carga e Trânsito, Lda.			81,74	81,74		
2211100805	Sodril - Representações Insulares,	142,40	142,40	1.025,94	1.025,94		
2211100811	Melo Abreu - Fáb. Cervejas Refrig.			173,16	173,16		
2211100812	CiberAngra	209,50		332,30	332,30		
2211100833	John Manuel Silva			40,00	40,00		
2211100844	FestiTour - António M. F. Cabral	500,78	396,35	573,28	573,28		
2211100857	Associação do Centro Cultural da Ca	222,00		444,00	444,00		
2211100863	Central Sub, Soc. Unipessoal, Lda.			1.173,75	1.173,75		
2211100866	Eduardo Manuel Vieira de Brito de A	1.196,20	1.196,20	3.136,32	3.136,32		
2211100871	A.C. Cymbron, S.A.	1.029,31	429,32	1.029,31	1.029,31		
2211100872	Associação Para o Estudo do Ambient	30.163,98	30.163,98	69.777,31	69.777,31		
2211100873	IMAR - Instituto do Mar	26.504,65	27.022,84	37.125,50	45.379,60		8.254,10
2211100876	A e B Farmaceutica, Lda.	456,50	287,11	38.936,37	38.936,37		
2211100877	Pavicel - Ildio Gameiro dos Santos			66,61	66,61		
2211100878	Adriano G. Figueiredo (Herd) & C ^a .,			38,60	38,60		

Balancete entre Dezembro de 2014 e Dezembro de 2014 em Euros

Contábil


Conta	Descrição	Débito Período	Crédito Período	Débito Acumulado	Crédito Acumulado	Sal. devedores	Sal.Credores
2211100884	Universidade de Évora	4.735,50	4.735,50	9.471,00	9.471,00		
2211100888	Ruído Audiovisuais, Lda.	1.121,00	1.121,00	1.121,00	1.121,00		
2211100908	Electrolaranjo - Lar, Comunicação,	449,34	69,34	449,34	449,34		
2211100924	EVaristo Lima, Limitada			429,86	429,86		
2211100927	Drogaria Açoreana	11,85	11,85	11,85	11,85		
2211100929	Frilabo II, Limitada			3.369,78	3.369,78		
2211100930	Effer Saúde, Limitada	2.163,30	2.163,30	21.955,68	21.955,68		
2211100935	Lulizes Representações, Lda.		77,30	2.183,18	2.260,48		77,30
2211100939	AçorMédica - Consumo Clínico e Hosp			367,18	367,18		
2211100941	Enzifarma			665,74	665,74		
2211100945	Leonel Bettencourt Moniz			796,50	796,50		
2211100946	Damião de Medeiros, Lda.			12,01	12,01		
2211100947	Inforbyte, de Carla PSA Azevedo	1.328,19	889,64	2.638,69	2.638,69		
2211100949	Faztomar - Equipamentos Náuticos, L			1.197,42	1.197,42		
2211100956	Centro Português de Fundações			500,00	500,00		
2211100958	Conservatória Reg. Predial, Comerci			175,00	175,00		
2211100959	SATA Air Açores		118,78	1.342,38	1.729,38		387,00
2211100962	Bio-Rad Laboratories, Lda	94,71	94,71	489,54	489,54		
2211100969	Andrade e Irmão, S.A.			491,01	491,01		
2211100974	Sinaga - Soc. Ind. Agrícolas Açoria		100,89	262,61	262,61		
2211100980	Perfeita Conexão - Telecom. e Infor			2.970,34	2.970,34		
2211100982	Susana Paula Franco Serpa Silva	36,15	36,15	36,15	36,15		
2211100987	Clube Naval da Horta	171,39	56,05	6.491,00	6.491,00		
2211100988	Restaurante Beira-Mar, de Carlos F.			256,40	256,40		
2211100990	IBMC - Instituto de Biologia Molecu			150,00	150,00		
2211100992	Marina Parra Carreiro e Silva	554,00	554,00	554,00	554,00		
2211100998	Tintas CIN - Corporação Industrial			144,13	144,13		
2211100999	MMC - Arquitectura e Design, Limita			11.261,50	11.261,50		
2211101000	Flores & Parreira - Sociedade Agroc			318,30	318,30		
2211101030	Loja Elétrica Ampermania			101,07	101,07		
2211101040	Associação para a Ciência e Desenv			325,56	325,56		
2211101045	TUI Portugal - Agência de Viagens e	645,07	645,07	12.260,87	12.260,87		
2211101053	Coliseu Micaelense, E.M., S.A.			178,00	178,00		
2211101059	Apiários Melo e Sousa, Lda.			89,68	89,68		
2211101060	Emanuel Cordeiro & Sónia Medeiros S			265,50	265,50		
2211101071	Sersilto - Empresa Gráfica, Lda.	1.616,00	1.616,00	1.616,00	1.616,00		
2211101072	Ministério Defesa Nacional (Capitan			38,56	38,56		
2211101073	David Gonçalves Rocha Godinho			29,50	29,50		
2211101085	PSE - Produtos e Serviços de Estati	494,46	494,46	494,46	494,46		
2211101087	Alfagene - Novas Tecnologias das Cª	752,11		3.864,75	3.864,75		
2211101088	Rodrigo Hintze, CVB Imob SU, Lda -			1.220,00	1.220,00		
2211101097	Legaleasy Unipessoal, Lda.			270,60	270,60		
2211101101	Carolina Paula Furtado de Medeiros	104,30	104,30	104,30	104,30		
2211101112	Vila Jardim - Construção e Reparaçã			9.301,68	9.301,68		
2211101129	Soltráfego			1.056,57	1.056,57		
2211101134	Agro Pecuária e Serviços Unipessoal			1.014,00	1.014,00		
2211101139	Fábrica de Rações Ilha terceira, Ld			5.518,13	5.518,13		
2211101156	Restaurante Mesa de Frades-Acordes			900,00	900,00		
2211101161	Meribxell Roca Loret			250,00	250,00		
2211101164	Alcides Cabral de Melo - Hotelaria	455,00	455,00	1.092,50	1.092,50		
2211101166	Hotel Canadiano-Platano Hotels			104,00	104,00		
2211101173	Carlos Sebastião			264,83	264,83		
2211101176	Apple Distribution International			1.499,00	1.499,00		

Balancete entre Dezembro de 2014 e Dezembro de 2014 em Euros

Cont


Conta	Descrição	Débito Período	Crédito Período	Débito Acumulado	Crédito Acumulado	Sal. devedores	Sal.Credores
2211101178	Vilabo - Vidros para laboratório			1.648,95	1.648,95		
2211101180	Iten Solutions - Sistemas Informaçã	100,07	100,07	100,07	100,07		
2211101191	Associazione Italiana Economisti de	200,00	200,00	200,00	200,00		
2211101194	Santiago Budria Rodriguez			2.896,74	2.896,74		
2211101196	Jorge Fontes			37,17	37,17		
2211101197	Enkrott - Gestão e Tratamento de ág	538,04	538,04	538,04	538,04		
2211101198	INCM-Imprensa Nacional- Casa da Moe		655,71	655,71	655,71		
2211101204	Robert Mauser, Lda	462,73	462,73	1.354,00	1.354,00		
2211101205	Henripneus-Comércio Pneus Acess.Aut			18,56	18,56		
2211101211	Equipraia-Comercio Equip. e Repres.			923,42	923,42		
2211101212	Emanuel Cabral, Soc. Unip. Lda.	496,00	496,00	7.948,00	7.948,00		
2211101214	Algeco - Construções Pré-Fabricadas			204.271,52	204.271,52		
2211101218	IdeaStation-Soluções Informáticas,			144,79	144,79		
2211101219	Espaço X-Soluções Publicitárias			19,96	19,96		
2211101220	Lavagem - Soluções Digitais Uni.	499,14	448,30	4.862,97	4.812,13	50,84	
2211101221	Hotel Bahia Palace			75,00	75,00		
2211101222	AZUL ANCORA, Mini-Mercado Unipessoal			161,20	161,20		
2211101223	Papéis Carreira-Açores, Lda			2.001,00	2.001,00		
2211101224	Higiaçores Comercio e Serviços Lda			591,68	591,68		
2211101225	Casa das Chaves, Unipessoal Lda			57,86	57,86		
2211101226	Farmacia Vasconcelos Soc. Unip. Lda			32,27	32,27		
2211101227	Repapraia, Lda			6,68	6,68		
2211101228	Acorlimpa - Higiene e Limpeza, Lda			25,17	25,17		
2211101229	Silveira e Silveira, Lda			6.448,79	6.448,79		
2211101230	Basilio Simões & Irmãos, Lda			80,00	80,00		
2211101232	Gadivete-Produtos Farmaceutos, LDA			706,46	706,46		
2211101233	Casa Agricola Brum, Lda			222,00	222,00		
2211101234	Telcabo, Telecomunicações e Electri	25.253,49	25.253,49	50.589,35	50.589,35		
2211101235	Centro Social e Cultural de Atalhad			224,51	224,51		
2211101236	Mareocidental-Transp. Maritimos, Ld			406,00	406,00		
2211101237	Jorge F.L. Gonçalves	4.347,15	4.347,15	6.643,95	6.643,95		
2211101238	Segma-Serv. Engª Gestão Manut. Lda			3.480,00	3.480,00		
2211101239	Cais D.Angra			125,00	125,00		
2211101240	Vindemia - Sabores Mediterrâneo			80,30	80,30		
2211101243	RMABC-Rep. e Manutenção Equip. Indu			781,51	781,51		
2211101248	Fernando Ribeiro, Lda			1.539,35	1.539,35		
2211101249	Bensaude-Agentes de Navegação, Lda			4.024,03	4.024,03		
2211101251	Emanuel Coelho Ferraz	531,00	354,00	2.298,00	2.298,00		
2211101252	GesEntrepreneur-Empreendedorismo Su			48.000,80	48.000,80		
2211101255	Electro Cruzeiro			12,73	12,73		
2211101256	INEB-Instituto de Engenharia Bioméd			2.056,56	2.056,56		
2211101257	A Espelhadora-Henrique Tavares & FI			258,60	258,60		
2211101258	Bruno Teves, Unipessoal Lda			81,95	81,95		
2211101259	Lusodoc, Documentação Técnico-cient			11.316,00	11.316,00		
2211101262	Teramb-Emp.Mun.Gest.Val.Amb.Iilha Te			6,55	6,55		
2211101263	J.C.Ferreira de José Carlos Ferreir			46,40	46,40		
2211101266	Associação Portuguesa P/ a Inteligê			4.707,78	4.707,78		
2211101272	FNAC Portugal Madeira			2.725,88	2.725,88		
2211101273	Sata Internacional, S.A.	525,52	1.577,52	525,52	9.490,52		8.965,00
2211101274	MH Alarmes, Segurança Privada, Lda			970,24	970,24		
2211101275	Sociedade de Aprestos para Navios,			318,89	318,89		
2211101276	Life Technologies Europe BV			9.048,00	9.048,00		
2211101278	Maria Helena Trindade de Abreu			225,50	225,50		

Balancete entre Dezembro de 2014 e Dezembro de 2014 em Euros

2014


Conta	Descrição	Débito Período	Crédito Período	Débito Acumulado	Crédito Acumulado	Sal. devedores	Sal.Credores
2211101279	IP Beja - Instituto Politécnico de			10,00	10,00		
2211101280	Bar Restaurante caldeiras			180,00	180,00		
2211101281	TELETRÓNICA-Telecomunicações e Elec			53,69	53,69		
2211101282	Berta Sole Nadal			354,00	354,00		
2211101283	Colibri-Soc.Artes Gráficas, Lda			6.421,99	6.421,99		
2211101284	SGS Portugal-Soc. Geral de Superin			440,14	440,14		
2211101288	Gerasom Electrónica			17,70	17,70		
2211101290	Hortasub - Artigos Náuticos, Lda			226,76	226,76		
2211101291	Duarte Nuno da Silva Vieira Chaves			1.313,00	1.313,00		
2211101292	João Tome de Medeiros Vieira de Far			1.000,00	1.000,00		
2211101293	Jorge Alberto Vieira Ferraz Pinheir	184,35	184,35	1.781,66	1.781,66		
2211101294	Iduna - Editores			13.899,69	13.899,69		
2211101295	CTT-Correios de Portugal,SA	263,35	263,35	879,67	879,67		
2211101296	Asnate Plavina			69,91	69,91		
2211101297	VETAP - Atividades Pecuárias, Lda			830,72	830,72		
2211101298	Luis F.S. Resendes S.U, Lda. - Eagl			146,47	146,47		
2211101300	Actualidades do Século - Empresa de			1.060,00	1.060,00		
2211101301	Servive Portugal, Lda.			1.446,48	1.446,48		
2211101306	Ciprotur - Investimentos Turísticos	624,00	624,00	704,00	704,00		
2211101307	Silva, Machado & Filhos, Lda.			10,77	10,77		
2211101308	Nortenhazores, S.A.			47,37	47,37		
2211101309	Centro das Molduras de Rui Dinis Co			589,50	589,50		
2211101312	Instituto de Tecnologia Química e B	159,90		159,90	159,90		
2211101314	HORIZONTE MAIS - Serviços de Contro	8.071,20	8.071,20	17.487,60	17.487,60		
2211101316	Amigos dos Açores - Associação Ecol			20,00	20,00		
2211101327	Horizonte de Palavras Edições Unip,			799,50	799,50		
2211101328	R&R - Sociedade Técnica de Frio Com			687,94	687,94		
2211101329	Pedro Miguel Soares Andrade Linhare			67,60	67,60		
2211101330	Timberlake Consultores, Lda.			528,90	528,90		
2211101331	António Carlos Oliveira			141,60	141,60		
2211101332	João Agnelo Brasil Silveira - FARDA			139,71	139,71		
2211101338	SEATEC - Equipamentos de Com. e Nav			5.172,77	5.172,77		
2211101339	Quinta Grande - Assitência Técnica			95,98	95,98		
2211101348	WORKTIM - Tecnologias de Informação			7.080,00	7.080,00		
2211101349	Officelan, Lda.			219,28	219,28		
2211101350	Os Bambinos Transportes Personaliza			240,00	240,00		
2211101351	Interpass - Agência de Viagens e Tu			2.594,47	2.594,47		
2211101354	PANIFOR - PRODUTOS PARA PADARIA - P			11,17	11,17		
2211101357	Terra Ges - Novas Tecn. Gestão Agro			394,34	394,34		
2211101359	Casa da Madrinhã - Filomena Fátima			1.260,00	1.260,00		
2211101360	Nautigraciosa, Atividades Turística			535,25	535,25		
2211101361	Mantamaria, Com. Ind. e Comércio Ld			790,60	790,60		
2211101363	Abilio Rocha - Pneus e Baterias, Ld			158,75	158,75		
2211101366	Organizações José Araujo (Herdeiros			99,00	99,00		
2211101368	Ministério Defesa Nac.Marinha-Insti			1.476,00	1.476,00		
2211101369	Urbanização Canadinhos-Agência Fune			441,00	441,00		
2211101370	Quinta dos Matos - De Maria Georjin			944,00	944,00		
2211101372	Medifarma- José Horácio do REgo Sou	805,94	805,94	805,94	805,94		
2211101375	Sérgio Póvoas			82,10	82,10		
2211101376	Celso Luis Pereira Nunes			353,99	353,99		
2211101377	Mário Rui Pinho			100,20	100,20		
2211101378	Sociedade Afonso Chaves			4.956,00	4.956,00		
2211101380	JR & Filhos - Serralharia Artística			283,20	283,20		

CS
 2
 MAT

Conta	Descrição	Débito Período	Crédito Período	Débito Acumulado	Crédito Acumulado	Sal. devedores	Sal. Credores
2211101381	Circunforce - Web studios	1.750,00	1.750,00	1.750,00	1.750,00		
2211101384	Patricia Alexandra da Silva Amorim	2.000,00	2.000,00	2.000,00	2.000,00		
2211101385	Marco Ponte Medeiros			590,00	590,00		
2211101386	Cristina Isabel Moniz Torres Soares			590,00	590,00		
2211101387	Frederico Galvão Carreiro	590,00	590,00	1.180,00	1.180,00		
2211101388	Brenda Filipa Resendes Cabral			590,00	590,00		
2211101389	Joana Isabel Ponte Cabral			767,00	767,00		
2211101391	Maria Margarida Rego Pereira	571,05	571,05	649,01	649,01		
2211101392	Corrado Andini			212,87	212,87		
2211101393	Ana Cristina Pereira Rodrigues			1.000,00	1.000,00		
2211101394	Ruben Flávio Pacheco Couto			130,68	130,68		
2211101395	AUrea Sandra Toledo de Sousa			360,00	360,00		
2211101396	Marina Carreiro de Sousa	244,26	244,26	1.351,27	1.351,27		
2211101397	Rui César Sousa Amaral	1.770,00	1.770,00	12.390,00	12.390,00		
2211101398	Helena de Fátima Sousa Melo			254,00	254,00		
2211101399	Maria Benedita Prado de Almada Card			50,00	50,00		
2211101400	Francisco José Rodrigues de Sousa	160,00	160,00	1.160,00	1.160,00		
2211101401	Florêncio Miguel Pires Martins			990,00	990,00		
2211101402	Hugo Santos & Nuno Melo - Marketing	1.595,95	1.595,95	2.554,70	2.554,70		
2211101403	Fundação da Faculdade de Ciências d	1.912,82	1.560,00	2.497,82	2.497,82		
2211101404	Pontual - Publicidade, Lda	472,00		731,60	731,60		
2211101406	Maria Isabel Gonçalves Fernandes	120,00	120,00	965,19	965,19		
2211101408	Sandra Cristina Machado Amaral			46,67	46,67		
2211101409	Sara Medeiros Soares			46,67	46,67		
2211101410	Joana Sofia da Silva Moreira			46,66	46,66		
2211101411	FAMOSANGRA - Comércio de Artigos pa	30,98	30,98	30,98	30,98		
2211101412	Maria da Conceição Andrade de Arauj			5.000,00	5.000,00		
2211101413	AGRIMOTO de Vicelinda Rodrigues	80,00		80,00	80,00		
2211101414	SCUBAFISH Tur. Com. Ser. Unip, L			245,17	245,17		
2211101415	LIVRARIA ALMEDINA	117,18		117,18	117,18		
2211101416	FEDEX/RANGEL EXPRESSO, S.A			351,00	351,00		
2211101418	Interlâmpadas , Lda	199,26		199,26	199,26		
2211101421	Helder Patricio Barcelos Nunes			162,43	162,43		
2211101422	Eva Cacabelos			31,00	31,00		
2211101423	Electromédica - Ezequiel Panão Jorg		659,92	659,92	659,92		
2211101424	João Manuel de Olim Perestrelo Borb	1.700,00	1.700,00	1.700,00	1.700,00		
2211101425	Gertal, S.A.	99,99		99,99	99,99		
2211101426	SWEET MORNING Serviços de Viagens e	474,00		474,00	474,00		
2211101427	MARINNOVA-Marine and Environmental	2.156,59	2.156,59	2.156,59	2.156,59		
2211101429	Melissa Gabriela da Silva	1.298,00	1.298,00	1.298,00	1.298,00		
2211101430	Direcção-Geral da Administração Púb			10,00	10,00		
2211101431	Farta Escolha - Comércio Alimentar	188,80	12,00	200,80	200,80		
2211101432	Multic-Multimédia, Tecnologias Inf	5.972,06	5.972,06	5.972,06	5.972,06		
2211101433	Associação Bombeiros Voluntários de	70,80	70,80	70,80	70,80		
2211101434	ALZIRA COSTA PAVÃO DE MEDEIROS	625,00	625,00	625,00	625,00		
2211101435	Clemente Carvalho Silva	991,20	991,20	991,20	991,20		
2211101436	BDR - Bandeiras e Mastros, SA	101,39	101,39	101,39	101,39		
2211101437	José Maria Lopes Freitas	424,40	424,40	424,40	424,40		
2211101438	Vitor Manuel Vieira Bolarinho Pache	234,00	234,00	234,00	234,00		
2211101439	Luís Paulo Raposo Moniz	212,40	212,40	212,40	212,40		
2211101440	Mariana Ávila Pinheiro	258,00	258,00	258,00	258,00		
2211101442	Damotécnica, Lda.	288,51	288,51	288,51	288,51		
2211101444	Claro - Centro de Traduções e Compe	708,00	708,00	708,00	708,00		

Balancete entre Dezembro de 2014 e Dezembro de 2014 em Euros

CSantos

Conta	Descrição	Débito Período	Crédito Período	Débito Acumulado	Crédito Acumulado	Sal. devedores	Sal.Credores
2211101445	Ângela Filipa Almeida Lourenço Viei	750,00	750,00	750,00	750,00		
2211101446	Catia Benedetti	672,60	672,60	672,60	672,60		
2211101448	Satecnosol - Engenharias Tecnológic	1.236,83	1.236,83	1.236,83	1.236,83		
2211101449	AGRILOJA - Agripélago, Comércio Agr		43,19	43,19	43,19		
2211101450	ERT, Equipamentos e Reparações Técni	539,97	539,97	539,97	539,97		
2211101452	JUN OKADA	7.460,00	7.460,00	7.460,00	7.460,00		
2211101453	Gualter Manuel Medeiros do Couto	160,00	160,00	160,00	160,00		
2211101454	Pedro Miguel Silva Gonçalves Piment	160,00	160,00	160,00	160,00		
2211101458	Ana Leal Fernandes - Brindes Promoc	996,30	996,30	996,30	996,30		
2211101461	Mauro José Zeferino da Ponte	243,70	243,70	243,70	243,70		
2211101497	TNT Express Worldwide (Port.),Trans	86,98	86,98	86,98	86,98		
2211109999	Pagamentos Diversos TB emitidas		227.852,34		227.852,34		227.852,34
22112	C.E.E.	26.772,52	13.720,81	58.508,54	58.508,54		
2211200200	FARNELL COMPONENTS, SL (SOCIEDAD UN			209,28	209,28		
2211200425	ENTOMOPRAXIS, SCP			3.144,00	3.144,00		
2211200753	European Science Foundation			4.000,00	4.000,00		
2211200807	Nereus AISBL			500,00	500,00		
2211200887	Caubère			317,52	317,52		
2211200895	ConchBooks	1.495,98	1.495,98	1.495,98	1.495,98		
2211200905	Biological Research and Imaging Lab	2.500,00	2.500,00	5.700,00	5.700,00		
2211200931	Millipore Ibérica, S.A.	664,05		1.534,31	1.534,31		
2211201007	BIOGEN Científica, S.L.			2.000,00	2.000,00		
2211201145	AlphaOmega electronics - Maranata-M	691,00		691,00	691,00		
2211201151	Twyman Research Management Ltd			750,00	750,00		
2211201153	ERSA - European Regional Science As			390,00	390,00		
2211201206	University of Oxford			13.977,96	13.977,96		
2211201265	Deltaclon S.L.			1.250,00	1.250,00		
2211201268	Integrated DNA Technologies, BVBA			584,00	584,00		
2211201343	KOPPERT Espana, S.L.U			83,70	83,70		
2211201346	Universal Biological (Cambridge) Lt			459,30	459,30		
2211201364	ENSYSTEX Spain, S.L.	11.696,66		11.696,66	11.696,66		
2211201417	University of Cambridge	4.950,63	4.950,63	4.950,63	4.950,63		
2211201420	Storage Acessories	3.584,00	3.584,00	3.584,00	3.584,00		
2211201469	Hotel am Basersee	616,00	616,00	616,00	616,00		
2211201470	GRAZ University of Technology	251,20	251,20	251,20	251,20		
2211201471	Sartorius Stedim Biotech	323,00	323,00	323,00	323,00		
22113	PAISES TERCEIROS	9.844,66	21.516,38	39.819,15	43.571,76		3.752,61
2211300155	ACTIVATION LABORATORIES, LTD	4.023,82	3.529,20	4.580,27	4.580,27		
2211300313	DURRIDGE COMPANY, INC.			263,41	263,41		
2211300357	GEOCHRON LABORATORIES		504,28	504,28	504,28		
2211300671	University of California			165,46	165,46		
2211300972	JSTOR - Ithaka Harbors, Inc.			875,66	875,66		
2211301029	CINVESTAV - Centro Inv. Estudios Av			1.771,12	1.771,12		
2211301067	Macrogen Inc			9.552,00	9.552,00		
2211301096	PLOS - Public Library of Science			984,83	984,83		
2211301141	American Journal Experts			466,46	466,46		
2211301142	GENEWIZ, Inc	3.443,13	7.195,74	3.443,13	7.195,74		3.752,61
2211301287	VEMCO Division Amirix Systems Inc			4.613,08	4.613,08		
2211301310	North American Regional Science Cou			212,51	212,51		
2211301335	International ASET Inc.	1.210,00	1.210,00	1.210,00	1.210,00		
2211301341	University of New Hampshire			171,14	171,14		
2211301342	Frontiers Media SA			960,00	960,00		
2211301345	Macrogen Corp. USA			22,09	22,09		

Balancete entre Dezembro de 2014 e Dezembro de 2014 em Euros

Cosmick

 2
 AM

Conta	Descrição	Débito Período	Crédito Período	Débito Acumulado	Crédito Acumulado	Sal. devedores	Sal.Credores
2211301347	Association International des Hydro	750,00		750,00	750,00		
2211301405	Eurocircuits N. V.	129,88		129,88	129,88		
2211301451	San José State University		8.856,00	8.856,00	8.856,00		
2211301460	EcoMod	221,16	221,16	221,16	221,16		
2211301493	Shweta Chundawat	66,67		66,67	66,67		
2212	Fornecedores - empresa-mãe			883,50	883,50		
2212100001	UNIVERSIDADE DOS AÇORES			883,50	883,50		
23	PESSOAL	7.181,50	7.181,50	187.078,46	187.078,46		
231	REMUNERAÇÕES A PAGAR	7.181,50	7.181,50	186.287,11	186.287,11		
2312	AO PESSOAL	7.181,50	7.181,50	186.287,11	186.287,11		
238	OUTRAS OPERAÇÕES			791,35	791,35		
2382	COM PESSOAL			791,35	791,35		
24	ESTADO E OUTROS ENTES PÚBLICOS	87.450,87	99.546,32	547.156,90	559.265,11	4.928,84	17.037,05
241	IMPOSTO SOBRE O RENDIMENTO	959,39		21.925,20	16.996,36	4.928,84	
2412	RETENÇÕES NA FONTE	959,39		13.427,02	8.498,18	4.928,84	
24121	RENDIMENTOS CAPITAIS	959,39		13.427,02	8.498,18	4.928,84	
2417	IMPOSTO A RECUPERAR			8.498,18	8.498,18		
242	RETENÇÃO IMPOSTO SOBRE RENDIMENTO	864,09	2.687,88	38.478,32	40.543,45		2.065,13
2421	TRABALHO DEPENDENTE	720,29	882,40	17.651,01	18.569,26		918,25
2422	TRABALHO INDEPENDENTE	143,80	1.805,48	20.827,31	21.974,19		1.146,88
243	IMPOSTO S/ VALOR ACRESCENTADO	82.987,41	94.109,69	421.214,07	433.441,59		12.227,52
2432	IVA - DEDUTIVEL	25.553,78	33.390,62	70.304,20	70.304,20		
24322	IMOBILIZADO	13.220,65	14.497,42	18.286,57	18.286,57		
243221	AQUISIÇÕES TERRITORIO NACIONAL	13.220,65	14.497,42	18.286,57	18.286,57		
2432214	Taxa 23% Continente	510,08	1.360,34	1.379,89	1.379,89		
2432217	Taxa 18% Açores	12.710,57	13.137,08	16.906,68	16.906,68		
24323	OUTROS BENS E SERVIÇOS	12.333,13	18.893,20	52.017,63	52.017,63		
243231	AQUISIÇÕES TERRITORIO NACIONAL	11.688,01	18.190,48	40.000,25	40.000,25		
2432314	Taxa 6% - Continente		14,70	84,60	84,60		
2432316	Taxa 23% - Continente	94,68	897,26	1.815,90	1.815,90		
2432317	Taxa 5% - Açores	2,65	9,98	44,76	44,76		
2432318	Taxa 10% - Açores	1,94	1,94	1,94	1,94		
2432319	Taxa 18% - Açores	11.588,74	17.266,60	38.053,05	38.053,05		
243232	AQUISIÇÕES PAISES UE	645,12	702,72	702,72	702,72		
2432322	TAXA NORMAL	645,12	702,72	702,72	702,72		
243234	IVA AUTOLIQUIDAÇÃO			11.314,66	11.314,66		
2432342	TAXA NORMAL			11.314,66	11.314,66		
2433	IVA - LIQUIDADO	45.206,11	36.264,03	167.024,93	167.024,93		
24331	OPERAÇÕES GERAIS	45.206,11	36.264,03	167.024,93	167.024,93		
243311	TRANS.INTERNAS BENS E SERVIÇOS	42.641,62	33.968,52	150.431,67	150.431,67		
2433111	Prestação Serviços Açores	42.641,62	33.968,52	150.321,67	150.321,67		
24331112	Taxa 18% - Açores	42.641,62	33.968,52	150.321,67	150.321,67		
2433113	Taxa 10% - Açores			110,00	110,00		
243312	AQUISIÇÕES PAISES UE	2.564,49	2.295,51	5.278,60	5.278,60		
2433121	TAXA REDUZIDA	74,80	74,80	74,80	74,80		
2433122	TAXA NORMAL	2.489,69	2.220,71	5.203,80	5.203,80		
243313	AQUISIÇÃO SERVIÇOS (IVA AUTOLIQUIDA			11.314,66	11.314,66		
2433132	TAXA NORMAL			11.314,66	11.314,66		
2435	IVA - APURAMENTO	12.227,52	12.227,52	81.227,18	81.227,18		
2436	IVA - A PAGAR		12.227,52	98.416,76	110.644,28		12.227,52
2437	IVA - A RECUPERAR			4.241,00	4.241,00		
245	CONTRIBUIÇÕES P/ SEGURANÇA SOCIAL	2.639,98	2.748,75	65.539,31	68.283,71		2.744,40
2451	TX. SOCIAL UNICA - PESSOAL	2.639,98	2.748,75	65.539,31	68.283,71		2.744,40

Balancete entre Dezembro de 2014 e Dezembro de 2014 em Euros

Conta	Descrição	Débito Período	Crédito Período	Débito Acumulado	Crédito Acumulado	Sal. devedores	Sal. Credores
27	OUTRAS CONTAS A RECEBER E A PAG.	1.830.672,62	1.022.893,76	4.668.518,61	4.553.319,10	1.820.997,16	1.705.797,65
272	DEVEDORES E CREDORES POR ACRÉSCIMOS	129.126,44	7.661,45	70.766,46	93.104,11	703,12	23.040,77
2721	DEVEDORES POR ACRÉSC. RENDIMENTOS	703,12	2.215,28	2.918,40	2.215,28	703,12	
27211	JUROS A RECEBER	703,12	2.215,28	2.918,40	2.215,28	703,12	
2722	ACRESCIMOS DE GASTOS	28.423,32	5.446,17	67.848,06	90.888,83		23.040,77
27222	REMUNERAÇÕES A LIQUIDAR	15.006,18		15.006,18	32.600,78		17.594,60
27229	OUTROS ACRESCIMOS DE GASTOS	13.417,14	5.446,17	52.841,88	58.288,05		5.446,17
272292	IVA NÃO DEDUTIVEL	7.992,14	5.446,17	22.068,04	27.514,21		5.446,17
272293	ISENTOS DE IVA	5.425,00		30.773,84	30.773,84		
278	OUTROS DEVEDORES E CREDORES	1.801.546,18	1.015.232,31	4.597.752,15	4.460.214,99	1.820.294,04	1.682.756,88
2784	DEVEDORES E CREDORES DIVERSOS	1.801.546,18	1.014.691,09	4.597.752,15	4.459.673,77	1.820.294,04	1.682.215,66
27842	REMUN. ATRIB. BOLSEIROS	18.615,00	18.615,00	201.014,34	201.014,34		
27843	PROTOCOLOS A RECEBER	718.493,90	196.479,25	2.931.154,84	1.155.097,39	1.776.057,45	
278431	CANDIDATURAS FGF	660.375,50	79.166,35	1.519.496,36	732.591,11	786.905,25	
27843101	Secretaria Regional da Educação, Ci	40.245,00	4.970,00	332.948,77	159.222,27	173.726,50	
27843102	Fundação para a Ciência e Tecnologi	108.825,06	21.592,34	431.183,89	187.238,00	243.945,89	
27843103	Fundação Luso-Americana p/ o Desenv		8.000,00	16.000,00	16.000,00		
27843104	Direção Regional do Desenvolvimento	79.956,00		111.956,00	22.356,00	89.600,00	
27843105	Secretaria Regional dos Recursos Na			80.000,00	40.000,00	40.000,00	
27843106	Fundo Regional para a Ciência e Tec			30.403,25	30.403,25		
27843110	Direção Regional do Turismo			6.351,00	6.351,00		
27843112	Sociedade Afonso Chaves / CIIMAR		15.372,11	15.372,11	15.372,11		
27843113	Direção Regional da Juventude	25.000,00		71.500,00	71.500,00		
27843115	Universidade da California		17.431,90	17.431,90	17.431,90		
27843117	Comissão Europeia	318.549,44		318.549,44	122.446,50	196.102,94	
27843118	Università Iuav di Venezia	72.000,00		72.000,00	28.470,08	43.529,92	
27843119	Município de Ponta Delgada	15.800,00	11.800,00	15.800,00	15.800,00		
278432	CANDIDATURAS CEDIDAS UAc	58.118,40	117.312,90	1.411.658,48	422.506,28	989.152,20	
27843201	Secretaria Regional da Educação, Ci	15.151,66	50.151,66	372.820,69	73.985,59	298.835,10	
27843202	Fundação para a Ciência e Tecnologi		34.762,77	831.372,69	316.122,22	515.250,47	
27843204	PCT-MAC	42.966,74	32.398,47	206.379,10	32.398,47	173.980,63	
27843205	Universidade de Szeged			1.086,00		1.086,00	
27844	CREDORES POR EXEC DE SUBSIDIOS	997.306,64	730.147,40	1.108.536,64	2.692.477,57		1.583.940,93
278441	DE SUBSIDIOS À EXPLORAÇÃO	932.313,82	670.050,45	1.043.543,82	2.472.261,85		1.428.718,03
278442	DE SUBSIDIOS AO INVESTIMENTO	64.992,82	60.096,95	64.992,82	220.215,72		155.222,90
27845	CEDÊNCIA PROJETOS UAc		881,54	96.583,01	150.275,67	41.489,45	95.182,11
278451	SALDOS ATIVOS/PASSIVOS UAc			32.842,08	64.096,03	32.842,08	64.096,03
2784511	SALDOS A PAGAR UAc				64.096,03		64.096,03
2784512	SALDOS A RECEBER UAc			32.842,08		32.842,08	
278452	PEDIDOS DE PAGAMENTO UAc		881,54	63.740,93	55.093,56	8.647,37	
2784521	Fundação para a Ciência e Tecnologi		881,54	63.740,93	55.093,56	8.647,37	
278453	APOIOS RECEBIDOS UAc				31.086,08		31.086,08
2784531	Fundação para a Ciência e Tecnologi				25.486,30		25.486,30
2784532	Secretaria Regional da Educação, Ci				5.599,78		5.599,78
27848	OUTROS DEV. E CRED. DIVERSOS	67.130,64	68.567,90	260.463,32	260.808,80	2.747,14	3.092,62
278480033	UNIVERSIDADE DOS AÇORES		200,00		200,00		200,00
278480035	Sandra Paula Ribeiro da Rosa Rodrig	215,26	215,26	1.183,93	1.183,93		
278480036	Flávio da Silva Soares		314,68	715,24	605,38	109,86	
278480037	Carla Filipa Rocha Silveira			680,00	680,00		
278480043	Duarte Jorge Picanço Silva			2.550,00	2.550,00		
278480050	Nicolau Maria Berqué de Aguiar Wall	16,80	280,02	2.570,95	2.434,35	136,60	
278480055	António Manuel Vieira Rodrigues			667,00	667,00		
278480057	Rita Gomes Garcia de São Marcos			63,80	63,80		

Balancete entre Dezembro de 2014 e Dezembro de 2014 em Euros

COELHO


Conta	Descrição	Débito Período	Crédito Período	Débito Acumulado	Crédito Acumulado	Sal. devedores	Sal.Credores
278480059	François Jean Rigal			2.275,00	2.275,00		
278480060	Isabel Maria Amorim do Rosário			1.615,85	1.615,85		
278480061	David João Horta Lopes	610,68	1.282,09	1.923,85	1.661,15	262,70	
278480066	Paulo Alexandre Vieira Borges	470,30	470,30	2.721,00	2.721,00		
278480068	Helena Maria Gregório Pina Calado	1.282,12	1.189,44	3.455,32	3.362,64	92,68	
278480072	Ana Cristina Matos Ricardo da Costa	99,23	99,23	2.556,33	2.556,33		
278480074	Bruno Rodrigo Pereira Machado			103,19	103,19		
278480075	Paulo Rogério Furtado da Silva			379,92	379,92		
278480076	José Alberto Pinheiro Marcelino	9.990,00	9.990,00	10.055,00	10.055,00		
278480077	Maria Teresa Pires de Medeiros			1.591,47	1.591,47		
278480078	Catarina Isabel Goulart Fernandes P			4.106,40	4.106,40		
278480080	Ana Margarida Moura de Oliveira Arr			361,76	361,76		
278480081	Carla Patrícia Rego Coroa			457,50	457,50		
278480088	Maria Isabel Whitton da Terra Soare			180,00	180,00		
278480090	Maria da Anunciação Mateus Ventura			903,38	903,38		
278480093	Isabel de Jesus Cunha Neves			2.650,00	2.650,00		
278480095	Ana Isabel de Melo Azevedo Neto			1.058,27	1.058,27		
278480100	Eduardo Manuel Ferreira Dias			1.080,02	1.080,02		
278480103	Maria Gabriela Pereira da Silva Que	2.487,16	2.487,16	3.345,32	3.345,32		
278480104	Pedro Miguel da Silva Monteiro			150,00	150,00		
278480105	José Manuel Rodrigues Pacheco			26,92	26,92		
278480106	António Onofre Costa Miranda Soares	200,00	200,00	346,43	346,43		
278480110	José Virgílio de Matos Figueira Cru	55,63	55,63	93,38	93,38		
278480115	Pedro Artur Teles Freire		380,00	6.726,00	7.106,00		380,00
278480121	Vitor Manuel da Costa Gonçalves			658,55	658,55		
278480131	Artur da Câmara Machado	387,36	387,36	654,14	654,14		
278480132	Rui Moreira da Silva Coutinho			413,12	413,12		
278480133	André Branco Carreiro			70,00	35,00	35,00	
278480135	António Eduardo Nobre Chaveiro	118,35	118,35	118,35	118,35		
278480138	João José Monteiro Mora Porteiro			727,58	727,58		
278480139	Verónica Amaral da Camara Velho Cab			213,25	213,25		
278480146	Artur José Freire Gil			197,53	197,53		
278480151	Maria Teresa Monteiro da Rocha Brav			123,00	123,00		
278480156	Magda Eugénia Pinheiro B. da Costa			942,44	942,44		
278480159	João da Silva Madruga	462,00	462,00	499,46	499,46		
278480160	Gilberta Margarida de Medeiros Pavã			806,00	806,00		
278480161	Patricia Ventura Garcia	589,48	589,48	1.792,24	1.792,24		
278480168	Regina Maria Pires Toste Tristão da			147,18	147,18		
278480170	Suzana Nunes Caldeira			120,82	120,82		
278480172	Luis Filipe Araujo Machado	2.336,40	2.336,40	2.336,40	2.336,40		
278480176	Joana Filipa de Sousa Micael Pereir	157,78		843,98	843,98		
278480178	Sérgio Paulo Ávila Campos Marques	5.000,00	5.000,00	5.187,78	5.187,78		
278480182	David Afonso da Rocha Gonçalves	66,26	66,26	415,56	415,56		
278480183	Sandra Carmen Soares de Medeiros Mo			600,00	600,00		
278480184	Armando Brito Mendes			1.113,48	1.113,48		
278480185	Maria Amélia Oliveira Gonçalves Fon	108,71	108,71	108,71	108,71		
278480189	Andrea Zita Costa Botelho	5.487,00	5.487,00	5.787,00	5.787,00		
278480193	Alice Carreiro Pimentel Bettencourt			3.200,00	3.200,00		
278480195	Fernando Jorge Afonso Diogo			592,28	592,28		
278480203	Duarte Manuel da Silva Mendonça	104,04	104,04	508,93	508,93		
278480204	Manuela Isabel Parente Cardoso			684,14	684,14		
278480206	Afonso Costa Lucas Prestes		40,01		40,01		40,01
278480208	Maria Margarida R. V. S. N. Lalanda	2.037,93	1.116,38	2.037,93	1.116,38	921,55	

Balancete entre Dezembro de 2014 e Dezembro de 2014 em Euros

CSM

 H.M.S

Conta	Descrição	Débito Período	Crédito Período	Débito Acumulado	Crédito Acumulado	Sal. devedores	Sal.Credores
278480215	Nelson José de Oliveira Simões	103,25	103,25	647,68	647,68		
278480219	Rémi Paul Fontaine			3.003,66	3.003,66		
278480220	Paulo Alexandre da Silva Brito Mart			1.190,00	1.190,00		
278480222	Maria Susana Lopes			593,65	593,65		
278480227	Célia Costa Gomes da Silva			925,00	925,00		
278480229	Xenia Patricia Goulart Mendonça Alv	5.451,60	5.451,60	5.451,60	5.451,60		
278480230	Sérgio Rodrigo Sousa dos Santos			18,72	18,72		
278480231	Derrick Mendes	243,14	243,14	1.094,13	1.094,13		
278480235	Hernani Bruno Vargas Sales Brasil	2.640,00	2.640,00	2.640,00	2.640,00		
278480236	John Manuel Silva			3.180,00	3.180,00		
278480246	Raul Bettencourt	898,68	898,68	898,68	898,68		
278480247	Armindo dos Santos Rodrigues	528,59	278,59	1.217,02	967,02	250,00	
278480250	João Pedro Couto			114,68	114,68		
278480251	João Luis Roque Baptista Gaspar	111,27	111,27	111,27	111,27		
278480254	Rosa Maria das Neves Simas			600,00	600,00		
278480255	Isabel Marisa Mateus Borges	868,83	868,83	1.242,39	1.242,39		
278480256	Maria Teresa Pinheiro de M.Borges T			1.375,78	1.375,78		
278480259	Eduardo Manuel Vieira de Brito de A			17.736,84	17.736,84		
278480260	Rosalina Maria de Almeida Gabriel	776,12	776,12	1.118,18	1.118,18		
278480262	ALfredo Emilio Silveira de Borba			79,15	79,15		
278480268	Silvia Patrícia Goulart Mendonça	1.156,40	1.156,40	1.156,40	1.156,40		
278480271	David de Araújo Almeida			1.652,00	1.652,00		
278480288	Mário Luis Costa Sousa			820,00	820,00		
278480291	Carlos Eduardo Pacheco Amaral	33,30	33,30	316,63	316,63		
278480293	Maria Rita de Medeiros Andrade Mede			585,00	585,00		
278480294	Mónica Cordeiro de Almeida e Silva		2,66	677,05	677,05		
278480297	Andreia de Fátima Arruda Medeiros			83,20	83,20		
278480300	Adolfo Fernando da Fonte Fialho	34,19	34,19	34,19	34,19		
278480301	João Carlos Carreiro Nunes			3.336,23	3.336,23		
278480303	Marco Paulo Raposo Faria			1.500,00	1.500,00		
278480305	Maria Margarida de Mendonça Vaz do			765,00	765,00		
278480306	Tomáz Lopes Cavalheiro Ponce Dentin		224,11	1.102,01	1.326,12		224,11
278480309	Alexandre Marques Rodrigues			6,05	6,05		
278480310	Luis Manuel Vieira de Andrade			62,80	62,80		
278480311	Duarte Nuno Toubarro Tiago	499,31	499,31	567,51	567,51		
278480312	Maria João Raposo Botelho Pimentel			500,00	500,00		
278480316	Maria Gabriela Couto Teves de Azeve			1.290,00	1.290,00		
278480320	Telmo Alexandre Fernandes Morato Go	1.242,33	1.242,33	1.242,33	1.242,33		
278480324	Ana Paula Melo Figueiredo Rocha			504,50	504,50		
278480325	Paulo Ferreira Mendes Monjardino			350,87	350,87		
278480326	Rosa Maria Carvalho Silva			168,00	168,00		
278480329	Adriana Isabel Marques da Ressureiç	75,00	75,00	335,73	335,73		
278480338	Diogo Correia Carvalho			389,40	389,40		
278480339	Maria de Fátima do Couto Leite de M			495,60	495,60		
278480340	Luis Miguel Pacheco Mendes Gomes	1.333,93	1.333,93	2.264,50	2.264,50		
278480341	António Manuel de Frias martins	1.156,59	1.156,59	1.401,34	1.401,34		
278480346	Diana Paula Linhares			225,30	225,30		
278480349	Joana Barcelos e Ramos			219,20	219,20		
278480358	Ana Filipa Bartolomeu Ferreira	243,14	243,14	1.452,56	1.452,56		
278480364	Emiliana Leonilde Dinis Gil Soares	230,15	230,15	230,15	230,15		
278480367	Pedro Afonso Agostinho Santos	1.054,64	1.054,64	3.078,66	3.078,66		
278480369	Pilar Damião de Medeiros			1.952,49	1.952,49		
278480370	Ricardo Alexandre Camarinho			4.800,00	4.800,00		

Balancete entre Dezembro de 2014 e Dezembro de 2014 em Euros

15/12/14


Conta	Descrição	Débito Período	Crédito Período	Débito Acumulado	Crédito Acumulado	Sal. devedores	Sal.Credores
278480377	Francisco José Vieira Reis			226,06	226,06		
278480381	Joana Moura Cabral	366,95	366,95	1.583,84	1.583,84		
278480383	Vera Cristina Ferreira Félix do Cou			2.400,00	2.400,00		
278480384	Kathleen Judith Mundell de Calado			232,88	232,88		
278480389	Heraldina Maria Betencourt da Silva	243,14	243,14	1.337,27	1.337,27		
278480390	Maria do Sameiro Miranda Amaral de	2.858,64	2.841,44	12.989,44	12.972,24	17,20	
278480394	Telma Andreia Amaral Teves			1.250,00	1.250,00		
278480395	Hugo Campos Serra			3.690,00	3.690,00		
278480396	Michelle Zani Sales de Sousa	7.800,00	7.800,00	32.999,99	32.999,99		
278480397	José Wellington do Nascimento			1.600,00	1.600,00		
278480398	Luís Manuel Alves de Oliveira Nunes			180,00	180,00		
278480399	Jorge Manuel Rosa de Medeiros			868,98	868,98		
278480400	José Maria Cabral			100,89	100,89		
278480401	Ana Isabel de Carvalho Teixeira	364,71	243,14	2.152,28	2.152,28		
278480402	Maria Amelia Nabais Martins			1.470,00	1.470,00		
278480403	Elisabete de Lurdes Espinola da Sil	500,00	500,00	2.000,00	2.000,00		
278480404	Marta Chantal Ribeiro			231,20	231,20		
278480405	Célia Barreto Carvalho			573,27	573,27		
278480408	Carlos Guilherme Lopes Riley da Mot			111,55	111,55		
278480409	Luís Filipe das Neves Cunha	384,96	384,96	384,96	384,96		
278480410	Sara Maria Teixeira de Medeiros			828,99	828,99		
278480411	Mário Paulo Martins Viana	170,08	170,08	716,17	716,17		
278480413	Francisco José Ferreira Silva	363,00	63,00	1.259,41	1.259,41		
278480414	César Cristovão Costa Andrade			66,57	66,57		
278480415	João Carlos Aguiar Teixeira			6,45	6,45		
278480416	Avelino de Freitas de Meneses			104,50	104,50		
278480418	Oswaldo Dias Lopes da Silva			40,00	40,00		
278480419	Rita Olaio de Mendonça Andrade			54,05	54,05		
278480420	Margarita Patricia Florencio Diaz			170,00	170,00		
278480421	Rui Miguel Ricardo Nunes			22,46	22,46		
278480422	Lúcia Moreno Rodríguez	243,14	243,14	1.798,43	1.798,43		
278480423	João Batista Pereira Silva			39,80	39,80		
278480424	Ana Isabel Damião de Serpa Arruda M			650,49	650,49		
278480425	Carlos Alberto Silva Melo Santos			405,65	405,65		
278480426	Maria da Graça Câmara Batista			154,14	154,14		
278480427	Mário José Amaral Fortuna			123,10	123,10		
278480428	João António Cândido Tavares			64,90	64,90		
278480429	Rui Prieto da Silva	22,67	22,67	252,68	252,68		
278480430	Arianna Cecchetti			105,00	105,00		
278480431	Karin Louise Hartman			105,00	105,00		
278480432	Mafalda Sofia Bastos Raposo			27,71	27,71		
278480433	Norberto Francisco Ávila Messias			145,85	145,85		
278480434	João Crispim Ponte			34,65	34,65		
278480435	Sérgio Tiago Ferreira Félix		108,55	190,30	298,85		108,55
278480436	Marta Reis			125,80	125,80		
278480437	Miguel Gonçalves			789,75	789,75		
278480438	João Decq Mota Cerca Roldão			500,00	500,00		
278480439	Mónica Maria Serpa Cabral			4.800,00	4.800,00		
278480440	João Pedro da Silva Ramos Barreiros			442,67	442,67		
278480441	Dinarte Nuno Freitas Teixeira			375,67	375,67		
278480442	ANTONIO MANUEL MARTINS DE ALMEIDA			200,00	200,00		
278480443	Ana Maria de Pinho Ferreira Silva F			20,35	20,35		
278480444	Carla anita Costa Botelho			660,00	660,00		

Balancete entre Dezembro de 2014 e Dezembro de 2014 em Euros

Cont


Conta	Descrição	Débito Período	Crédito Período	Débito Acumulado	Crédito Acumulado	Sal. devedores	Sal.Credores
278480445	César Alexandre Pacheco Medeiros			1.132,80	1.132,80		
278480446	Sérgio Nuno Furtado de Oliveira			2.950,00	2.950,00		
278480447	Marco César Matos da Costa Dutra de			2.000,00	2.000,00		
278480448	Carla Manuela Lourenço Laranjo			1.688,52	1.688,52		
278480449	Ana Vitória Casimiro Ramos Bettenco			150,00	150,00		
278480451	Rui César Sousa Amaral	29,99	29,99	29,99	29,99		
278480452	Maria Beatriz Cogumbreiro Estrela R	65,43	65,43	65,43	65,43		
278480453	Ana Teresa da Conceição Silva Alves	65,43	65,43	65,43	65,43		
278480454	Ricardo Alexandre dos Santos Ramalh			2.000,00	2.000,00		
278480455	Gabriela de Jesus R. Martins Cardos	125,00		125,00	125,00		
278480456	Rita Margarida Pacheco Dias Marques	32,47	32,47	32,47	32,47		
278480458	Rolando Lima Lalanda Gonçalves	2.120,17	1.198,62	2.120,17	1.198,62	921,55	
278480459	Francisco Cota Rodrigues		1.969,95		1.969,95		1.969,95
278480460	Susana da Conceição Miranda Silva M	46,64	216,64	744,18	914,18		170,00
278480461	José Carlos Goulart Fontes			54,30	54,30		
278480462	Carolina Dall' Antonia da Motta	365,27	365,27	1.345,67	1.345,67		
2788	OUTROS REC E PAGAMENTOS		541,22		541,22		541,22
27882	IVA a Regularizar		541,22		541,22		541,22
28	DIFERIMENTOS	3.797,50	283.070,43	25.236,77	512.037,18	3.700,00	490.500,41
281	GASTOS A RECONHECER	3.797,50	97,50	25.236,77	21.536,77	3.700,00	
2811	SEGUROS	3.797,50	97,50	7.686,50	3.986,50	3.700,00	
2819	OUTROS GASTOS A RECONHECER			17.550,27	17.550,27		
28192	COM IVA NAO DEDUTIVEL			17.550,27	17.550,27		
282	RENDIMENTOS A RECONHECER		282.972,93		490.500,41		490.500,41
2829	OUTROS PROVEITOS DIFERIDOS		282.972,93		490.500,41		490.500,41
28291	PREST.SERVIÇOS		282.972,93		490.500,41		490.500,41
3	INVENTÁRIOS E ACTIVOS	105,87	211,74	561,69	211,74	349,95	
32	MERCADORIAS		105,87	455,82	105,87	349,95	
323	SUJEITAS A REGIMES PARTICULARES		105,87	455,82	105,87	349,95	
3231	ÁLCOOL		105,87	455,82	105,87	349,95	
38	REGULARIZAÇÃO EXISTENCIAS	105,87	105,87	105,87	105,87		
382	MERCADORIAS	105,87	105,87	105,87	105,87		
3822	TAXA NORMAL	105,87	105,87	105,87	105,87		
4	INVESTIMENTOS	112.612,70	243.183,51	3.199.193,10	2.674.994,25	2.971.384,61	2.447.185,76
43	ACTIVOS FIXOS TANGÍVEIS	112.192,44	241.195,18	3.175.070,12	2.653.272,71	2.953.118,08	2.431.320,67
431	TERRENOS E RECURSOS NATURAIS			16.536,15		16.536,15	
4311	PREDIO RUSTICO LAMEIRO GRANDE			16.536,15		16.536,15	
432	EDIFICIOS E OUTRAS CONSTRUÇÕES			23.790,57		23.790,57	
4326	AQUISIÇÕES ATE 31-12-2011			23.790,57		23.790,57	
433	EQUIPAMENTO BASICO			2.184.515,14	62.778,06	2.121.737,08	
4332	EQUIPAMENTO DE INVESTIGAÇÃO			34.472,30	14.152,94	20.319,36	
43321	COM IVA DEDUTIVEL			6.992,53	2.863,23	4.129,30	
433212	Taxa 16% Açores			432,50		432,50	
433214	Taxa 23% Continente			6.560,03	2.863,23	3.696,80	
43322	COM IVA NÃO DEDUTÍVEL			27.479,77	11.289,71	16.190,06	
4333	AQUISIÇÕES PAISES COMUNIT.			40.580,18	39.764,80	815,38	
43332	COM IVA NÃO DEDUTÍVEL			40.580,18	39.764,80	815,38	
4334	AQUISIÇÕES PAÍSES TERCEIROS			13.473,40	8.860,32	4.613,08	
4336	AQUISIÇÕES ATE 31-12-2011			2.095.989,26		2.095.989,26	
434	EQUIPAMENTO DE TRANSPORTE		35.000,00	139.095,08	35.000,00	104.095,08	
4346	AQUISIÇÕES ATE 31-12-2011		35.000,00	139.095,08	35.000,00	104.095,08	
435	EQUIPAMENTO ADMINISTRATIVO	77.067,39		736.386,70	84.271,24	652.115,46	

Balancete entre Dezembro de 2014 e Dezembro de 2014 em Euros

Conta	Descrição	Débito Período	Crédito Período	Débito Acumulado	Crédito Acumulado	Sal. devedores	Sal. Credores
4351	EQUIPAMENTO E MAT. INFORM	75.830,56		217.516,24	82.598,41	134.917,83	
43511	COM IVA DEDUTIVEL	73.165,47		90.890,47	6.947,29	83.943,18	
435112	Taxa 23% Continente	1.108,86		1.108,86		1.108,86	
435113	Taxa 18% Açores	72.056,61		89.781,61	6.947,29	82.834,32	
43512	COM IVA NAO DEDUTIVEL	2.665,09		118.211,87	67.736,22	50.475,65	
43513	OUTRAS (REI/REPR)			8.413,90	7.914,90	499,00	
4352	EQUIP. E MOBIL. ESCRITORIO	1.236,83		13.930,02	373,83	13.556,19	
43521	COM IVA DEDUTIVEL			11.858,40	79,00	11.779,40	
435212	Taxa 16% Açores			79,00	79,00		
435215	Taxa 18% Açores			11.779,40		11.779,40	
43522	COM IVA NÃO DEDUTÍVEL	1.236,83		2.071,62	294,83	1.776,79	
4356	AQUISIÇÕES ATE 31-12-2011			504.940,44	1.299,00	503.641,44	
437	Outros activos fixos tangíveis			39.621,43	4.777,69	34.843,74	
4371	EM TERRITORIO NACIONAL			26.664,81		26.664,81	
43716	AQUISIÇÕES ATE 31-12-2010			26.664,81		26.664,81	
4372	FERRAMENTAS E UTENSILIOS			12.956,62	4.777,69	8.178,93	
43721	INVESTIGAÇÃO/LABORATORIOS			3.119,58	2.200,48	919,10	
437211	COM IVA DEDUTIVEL			747,51	340,48	407,03	
4372116	Taxa 23% Continente			85,00		85,00	
4372117	Taxa 18% Açores			662,51	340,48	322,03	
437212	COM IVA NÃO DEDUTIVEL			2.372,07	1.860,00	512,07	
43723	AQUISIÇÕES PAISES COMUNITARIOS			2.577,21	2.577,21		
437232	IVA NÃO DEDUTÍVEL			2.577,21	2.577,21		
43726	AQUISIÇÕES ATE 31-12-2011			7.259,83		7.259,83	
438	DE DEPRECIACÕES ACUMULADAS	35.125,05	206.195,18	35.125,05	2.466.445,72		2.431.320,67
4382	EDIFÍCIOS E OUTRAS CONSTRUÇÕES				23.790,57		23.790,57
43821	EDIFIC. ADMINISTR. GERAIS				23.790,57		23.790,57
4383	EQUIPAMENTO BASICO	88,94	125.023,72	88,94	1.812.740,03		1.812.651,09
43831	EQUIP. E MOB. BASICO	88,94	125.023,72	88,94	1.812.740,03		1.812.651,09
4384	EQUIPAMENTO DE TRANSPORTE	35.000,00	4.832,95	35.000,00	139.095,08		104.095,08
43841	VIAT. LIG. DE PASSAGEIROS	35.000,00	4.832,95	35.000,00	139.095,08		104.095,08
4385	EQUIPAMENTO ADMINISTRATIVO	36,11	74.135,79	36,11	460.545,13		460.509,02
43851	MOBILIÁRIO E EQUIPAMENTO INF.	36,11	74.135,79	36,11	460.545,13		460.509,02
4387	OUTROS ACTIVOS FIXOS TANGÍVEIS		2.202,72		30.274,91		30.274,91
43871	FERRAMENTAS E UTENSILIOS		2.202,72		30.274,91		30.274,91
44	ACTIVOS INTANGÍVEIS	420,26	1.988,33	24.122,98	21.721,54	18.266,53	15.865,09
443	PROGRAMAS DE COMPUTADOR	420,26		24.122,98	5.856,45	18.266,53	
4431	IVA DEDUTIVEL			38,71	38,71		
44311	Taxa 16% Açores			38,71	38,71		
4432	IVA NÃO DEDUTIVEL	420,26		2.684,73	2.264,47	420,26	
4434	AQUISIÇÃO PAISES TERCEIROS			3.553,27	3.553,27		
44341	ISENTAS			3.553,27	3.553,27		
4436	AQUIRIDOS ATE 31-12-2010			17.846,27		17.846,27	
448	AMORTIZAÇÕES ACUMULADAS		1.988,33		15.865,09		15.865,09
4483	PROGRAMAS DE COMPUTADOR		1.988,33		15.865,09		15.865,09
5	CAPITAL, RESERVAS E	365.601,34	64.992,82	509.963,04	2.342.584,30	340.476,64	2.173.097,90
51	PATRIMONIO				748.196,85		748.196,85
511	PATRIMONIO INICIAL				748.196,85		748.196,85
5111	PATRIMONIO INICIAL REALIZ				748.196,85		748.196,85
55	RESERVAS				1.101.356,84		1.101.356,84
551	RESERVAS LEGAIS				91.074,66		91.074,66
552	OUTRAS RESERVAS				1.010.282,18		1.010.282,18

Balancete entre Dezembro de 2014 e Dezembro de 2014 em Euros

Conta	Descrição	Débito Período	Crédito Período	Débito Acumulado	Crédito Acumulado	Sal. devedores	Sal.Credores
5523	RESERVAS LIVRES				1.010.282,18		1.010.282,18
56	RESULTADOS TRANSITADOS	196.114,94		340.476,64		340.476,64	
561	EXERCICIOS ANTERIORES	196.114,94		340.476,64		340.476,64	
59	OUTRAS VARIAÇÕES NO CAPITAL PRÓPRIO	169.486,40	64.992,82	169.486,40	493.030,61		323.544,21
593	Subsídios	169.486,40	64.992,82	169.486,40	493.030,61		323.544,21
5932	SUBSÍDIOS PARA INVESTIMENTOS	169.486,40	64.992,82	169.486,40	493.030,61		323.544,21
6		598.461,34	47.165,24	1.858.116,43	95.017,98	1.778.104,63	15.006,18
62	FORNECIMENTOS E SERVIÇOS EXTERNOS	355.291,39	29.468,41	1.167.183,83	74.698,26	1.092.485,57	
621	SUBCONTRATOS	23.333,23		132.581,53	22.456,07	110.125,46	
6211	AQUISIÇÕES MERCADO NACIONAL	23.333,23		132.581,53	22.456,07	110.125,46	
62111	COM IVA DEDUTIVEL	22.159,75		58.648,65	22.456,07	36.192,58	
62112	COM IVA NAO DEDUTIVEL			204,18		204,18	
62114	ISENTAS	1.173,48		10.869,49		10.869,49	
62115	IVA AUTOLIQUIDAÇÃO			62.859,21		62.859,21	
622	FORNECIMENTOS E SERVIÇOS	194.318,37	14.442,14	435.609,73	29.623,87	405.985,86	
6221	TRABALHOS ESPECIALIZADOS	136.625,42	7.577,00	327.821,35	22.020,36	305.800,99	
62211	AQUISIÇÕES TERRITORIO NACIONAL	118.387,57	7.202,00	268.545,12	7.667,40	260.877,72	
622111	COM IVA DEDUTIVEL	16.964,99	500,00	79.386,37	948,00	78.438,37	
622112	COM IVA NAO DEDUTIVEL	78.035,30	1.652,00	121.546,68	1.669,40	119.877,28	
622113	OUTRAS (REI)	23.387,28	5.050,00	67.612,07	5.050,00	62.562,07	
62212	AQUISIÇÕES PAISES COMUNITARIOS	8.335,63	375,00	40.526,27	14.352,96	26.173,31	
622122	COM IVA NÃO DEDUTIVEL	5.835,63		34.026,27	13.977,96	20.048,31	
622123	ISENTAS	2.500,00	375,00	6.500,00	375,00	6.125,00	
62213	AQUISIÇÕES PAISES TERCEIROS	9.902,22		18.749,96		18.749,96	
622133	ISENTOS DE IVA	9.902,22		18.749,96		18.749,96	
6222	PUBLICIDADE E PROPAGANDA	555,69		4.874,39		4.874,39	
62221	DA ENTIDADE	555,69		1.095,44		1.095,44	
622211	COM IVA DEDUTIVEL	555,69		756,69		756,69	
622212	COM IVA NAO DEDUTIVEL			259,60		259,60	
622213	OUTRAS (REI)			79,15		79,15	
62222	DE CURSOS			3.660,95		3.660,95	
622222	COM IVA NAO DEDUTIVEL			3.660,95		3.660,95	
62223	DE CONCURSOS DE PESSOAL			118,00		118,00	
622232	COM IVA NÃO DEDUTIVEL			118,00		118,00	
6223	VIGILANCIA E SEGURANÇA	6.840,00		14.820,00		14.820,00	
62231	COM IVA DEDUTIVEL	6.840,00		14.820,00		14.820,00	
6224	HONORARIOS	12.552,60	5.900,00	13.091,74	5.900,00	7.191,74	
62241	DEVIDOS RESIDENTES TERRIT.NACIONAL	12.552,60	5.900,00	13.091,74	5.900,00	7.191,74	
622412	COM IVA NAO DEDUTIVEL	12.552,60	5.900,00	13.091,74	5.900,00	7.191,74	
6226	CONSERVAÇÃO E REPARAÇÃO	31.398,16	965,14	57.645,46	1.696,78	55.948,68	
62261	DE EQUIPAMENTO DE TRANSPORTE	1.249,90	429,86	2.143,47	429,86	1.713,61	
622611	AQUISIÇÕES TERRITORIO NACIONAL	1.249,90	429,86	2.143,47	429,86	1.713,61	
6226111	COM IVA DEDUTIVEL		429,86	429,86	429,86		
6226112	COM IVA NAO DEDUTIVEL	1.098,06		1.561,77		1.561,77	
6226113	OUTRAS (REI)	151,84		151,84		151,84	
62262	DE EQUIPAMENTO BASICO	25.264,93		28.209,00		28.209,00	
622621	AQUISIÇÕES TERRITORIO NACIONAL	25.264,93		28.209,00		28.209,00	
6226211	COM IVA DEDUTIVEL	11,44		755,72		755,72	
6226212	COM IVA NAO DEDUTIVEL	25.253,49		27.453,28		27.453,28	
62263	DE OUTRO EQUIPAMENTO	4.523,67	535,28	26.628,47	1.266,92	25.361,55	
622631	AQUISIÇÕES TERRITORIO NACIONAL	4.523,67	535,28	26.628,47	1.266,92	25.361,55	
6226311	COM IVA DEDUTIVEL	1.106,20	115,50	13.264,25	416,80	12.847,45	

Balancete entre Dezembro de 2014 e Dezembro de 2014 em Euros

Cobrança


Conta	Descrição	Débito Período	Crédito Período	Débito Acumulado	Crédito Acumulado	Sal. devedores	Sal. Credores
6226312	COM IVA NAO DEDUTIVEL	3.156,52	419,78	12.993,27	850,12	12.143,15	
6226313	OUTRAS (REI)	260,95		370,95		370,95	
62264	DE EDÍFICOS	359,66		664,52		664,52	
622641	AQUISIÇÕES TERRITORIO NACIONAL	359,66		664,52		664,52	
6226411	COM IVA DEDUTIVEL	359,66		652,60		652,60	
6226412	COM IVA NAO DEDUTIVEL			11,92		11,92	
6227	SERVIÇOS BANCÁRIOS	322,71		1.941,39	6,73	1.934,66	
62272	COM IVA NÃO DEDUTIVEL	236,31		1.854,99	6,73	1.848,26	
62273	ISENTOS DE IVA	86,40		86,40		86,40	
6228	Outros	6.023,79		15.415,40		15.415,40	
62281	INSCRIÇÕES EM FORMAÇÕES	6.023,79		15.415,40		15.415,40	
622812	COM IVA NÃO DEDUTIVEL	175,00		730,00		730,00	
622813	ISENTAS DE IVA	5.848,79		14.685,40		14.685,40	
623	MATERIAIS	31.996,34	4.546,88	139.877,44	5.137,88	134.739,56	
6231	FERRAM.E UTENSILIOS DESGASTE RAPID	22.708,82	3.885,86	91.089,54	4.288,60	86.800,94	
62311	MATERIAL DE LABORATORIO	13.212,01		75.964,91	402,74	75.562,17	
623111	COM IVA DEDUTIVEL	196,80		2.705,56		2.705,56	
623112	COM IVA NAO DEDUTIVEL	13.015,21		73.259,35	402,74	72.856,61	
62312	AQUISIÇÕES PAISES COMUNITARIOS	8.169,81	3.885,86	13.461,03	3.885,86	9.575,17	
623121	COM IVA DEDUTIVEL	3.584,00		3.904,00		3.904,00	
623122	COM IVA NÃO DEDUTIVEL	4.585,81	3.885,86	9.557,03	3.885,86	5.671,17	
62313	AQUISIÇÕES PAISES TERCEIROS	1.327,00		1.663,60		1.663,60	
623133	ISENTO DE IVA	1.327,00		1.663,60		1.663,60	
6232	LIVROS E DOCUMENTAÇÃO TECNICA	1.570,78		10.232,23		10.232,23	
62321	AQUISIÇÕES TERRITORIO NACIONAL			8.661,45		8.661,45	
623211	COM IVA DEDUTIVEL			1.229,11		1.229,11	
623212	COM IVA NAO DEDUTIVEL			6.592,80		6.592,80	
623213	OUTRAS (REI/REPR)			839,54		839,54	
62322	AQUISIÇÕES PAISES COMUNITARIOS	1.570,78		1.570,78		1.570,78	
623223	IVA NÃO DEDUTIVEL	1.570,78		1.570,78		1.570,78	
6233	MATERIAL DE ESCRITORIO	7.243,29	661,02	28.091,09	849,28	27.241,81	
62331	MATERIAL DE ESCRITORIO DIVERSO	7.243,29	661,02	27.307,51	849,28	26.458,23	
623311	COM IVA DEDUTIVEL	2.409,29	661,02	5.513,50	661,02	4.852,48	
623312	COM IVA NAO DEDUTIVEL	4.672,28		21.564,29	188,26	21.376,03	
623313	OUTRAS (REI/REPR)	161,72		229,72		229,72	
62332	AQUISIÇÕES PAISES COMUNITARIOS			783,58		783,58	
623322	COM IVA NÃO DEDUTIVEL			783,58		783,58	
6238	OUTROS	473,45		10.464,58		10.464,58	
62381	AQUISIÇÕES TERRITORIO NACIONAL	473,45		10.464,58		10.464,58	
623811	COM IVA DEDUTIVEL	379,28		4.137,55		4.137,55	
623812	COM IVA NAO DEDUTIVEL	94,17		5.699,40		5.699,40	
623813	OUTRAS (REI/REPR)			627,63		627,63	
624	Energia e fluidos	9.902,70	97,94	36.117,25	389,52	35.727,73	
6241	ELECTRICIDADE	8.655,80	97,94	24.831,06	389,52	24.441,54	
62411	COM IVA DEDUTIVEL	2.302,83		11.194,33		11.194,33	
62412	COM IVA NAO DEDUTIVEL	6.352,97	97,94	13.636,73	389,52	13.247,21	
6242	COMBUSTIVEIS	1.230,33		11.269,62		11.269,62	
62421	PARA VIATURAS	1.174,28		8.707,26		8.707,26	
624211	GASOLEO	842,41		2.600,30		2.600,30	
6242112	NAO DEDUTIVEL	842,41		2.600,30		2.600,30	
624212	GASOLINA	331,87		6.106,96		6.106,96	
6242122	NAO DEDUTIVEL	331,87		6.106,96		6.106,96	
62422	EMBARCAÇÕES	56,05		2.562,36		2.562,36	

Balancete entre Dezembro de 2014 e Dezembro de 2014 em Euros

Conta	Descrição	Débito Período	Crédito Período	Débito Acumulado	Crédito Acumulado	Sal. devedores	Sal.Credores
624221	GASOLEO	56,05		2.562,36		2.562,36	
6242211	IVA NÃO DEDUTÍVEL	56,05		2.562,36		2.562,36	
6243	AGUA	16,57		16,57		16,57	
62432	COM IVA NAO DEDUTIVEL	16,57		16,57		16,57	
625	Deslocações, estadas e transportes	38.728,61	1.000,92	255.355,28	4.415,15	250.940,13	
6251	ALIMENTAÇÃO E ESTADAS	37.934,26	1.000,92	252.851,63	4.412,49	248.439,14	
62511	AQUISIÇÕES TERRITORIO NACIONAL	37.318,26	1.000,92	252.235,63	4.412,49	247.823,14	
625111	DESLOCAÇÕES	24.597,46	445,72	167.110,52	2.587,29	164.523,23	
6251112	COM IVA NAO DEDUTIVEL	1.871,41		8.645,28	165,00	8.480,28	
6251113	ISENTAS (REI/REPR)	22.726,05	445,72	158.465,24	2.422,29	156.042,95	
625112	ALIMENTAÇÃO E ESTADAS	12.720,80	555,20	85.125,11	1.825,20	83.299,91	
6251122	COM IVA NAO DEDUTIVEL	7.985,49	492,20	60.466,32	1.762,20	58.704,12	
6251123	ISENTAS	4.735,31	63,00	24.658,79	63,00	24.595,79	
62512	AQUISIÇÕES PAISES COMUNITARIOS	616,00		616,00		616,00	
625122	ALIMENTAÇÃO E ESTADAS	616,00		616,00		616,00	
6252	TRANSPORTE DE PESSOAL	160,00		1.049,25		1.049,25	
62521	AQUISIÇÕES TERRITORIO NACIONAL	160,00		1.049,25		1.049,25	
625212	COM IVA NAO DEDUTIVEL	160,00		1.049,25		1.049,25	
6253	TRANSPORTE DE MERCADORIAS	540,20		1.360,25	2,66	1.357,59	
62531	AQUISIÇÕES TERRITORIO NACIONAL	540,20		1.360,25	2,66	1.357,59	
625312	COM IVA NAO DEDUTIVEL			440,91	2,66	438,25	
625313	OUTRAS (REI)	540,20		919,34		919,34	
6258	Outros	94,15		94,15		94,15	
626	Serviços diversos	57.012,14	9.380,53	167.642,60	12.675,77	154.966,83	
6261	RENDAS E ALUGUERES	14.597,99		49.994,60	264,00	49.730,60	
62611	COM IVA DEDUTIVEL	664,39		1.838,34		1.838,34	
626115	OUTRAS COM IVA DEDUTIVEL	664,39		1.838,34		1.838,34	
62612	COM IVA NAO DEDUTIVEL	13.693,58		45.929,24	264,00	45.665,24	
626121	VIATURAS	10.542,86		26.726,92	264,00	26.462,92	
626123	OUTRAS COM IVA NAO DEDUTIVEL	3.150,72		19.202,32		19.202,32	
62613	OUTRAS	240,02		2.227,02		2.227,02	
626131	EDIFICIOS			1.928,00		1.928,00	
626132	OUTRAS ISENTAS	240,02		299,02		299,02	
6262	COMUNICAÇÃO	4.934,90		22.666,84	2.680,26	19.986,58	
62621	COM IVA DEDUTIVEL	189,99		12.416,31	2.680,26	9.736,05	
62622	COM IVA NAO DEDUTIVEL	4.510,43		9.348,42		9.348,42	
62624	ISENTAS	234,48		902,11		902,11	
6263	SEGUROS	3.023,49	3.207,79	8.020,20	3.558,77	4.461,43	
62632	ACIDENTES PESSOAIS	2.393,13	2.461,90	6.418,34	2.812,88	3.605,46	
62636	VIATURAS	630,36	745,89	1.601,86	745,89	855,97	
6267	LIMPEZA, HIGIENE E CONFORTO	1.072,89	342,20	5.374,84	342,20	5.032,64	
62671	SERV. LIMP., HIGIENE E CONFORTO	1.072,89	342,20	5.374,84	342,20	5.032,64	
626711	COM IVA DEDUTIVEL			10,18		10,18	
626712	COM IVA NAO DEDUTIVEL		342,20	2.253,62	342,20	1.911,42	
626713	OUTRAS (REI)	1.072,89		3.111,04		3.111,04	
6268	OUTROS FORNECIMENTOS E SERVIÇOS	33.382,87	5.830,54	81.586,12	5.830,54	75.755,58	
62681	AQUISIÇÕES TERRITORIO NACIONAL	24.526,87	5.455,54	70.164,55	5.455,54	64.709,01	
626811	COM IVA DEDUTIVEL	6.013,91	2.660,00	9.327,19	2.660,00	6.667,19	
626812	COM IVA NAO DEDUTIVEL	17.729,80	2.795,54	57.552,12	2.795,54	54.756,58	
626813	OUTRAS (REI)	783,16		3.285,24		3.285,24	
62683	AQUISIÇÕES PAISES TERCEIROS	8.856,00	375,00	11.421,57	375,00	11.046,57	
626833	OUTRAS	8.856,00	375,00	11.421,57	375,00	11.046,57	
63	GASTOS COM PESSOAL	13.505,59	16.623,47	269.855,61	18.501,09	266.360,70	15.006,18

Balancete entre Dezembro de 2014 e Dezembro de 2014 em Euros

Count

 SAR

Conta	Descrição	Débito Período	Crédito Período	Débito Acumulado	Crédito Acumulado	Sal. devedores	Sal.Credores
632	REMUNERAÇÕES DO PESSOAL	8.971,90	12.401,80	222.300,83	13.897,88	220.804,75	12.401,80
6321	REMUNERAÇÕES BASE DO PESS	8.904,60		206.393,43	1.496,08	204.897,35	
63212	PESSOAL CONTRATADO E TERM	8.904,60		206.393,43	1.496,08	204.897,35	
632121	VENCIMENTOS NORMAIS	7.547,22		150.231,82	1.255,21	148.976,61	
632122	SUBSIDIO DE FERIAS E DE NATAL	640,02		31.668,89	65,80	31.603,09	
632123	SUBSIDIO REFEIÇÃO	717,36		24.492,72	175,07	24.317,65	
6324	COMPENSAÇÕES E GRATIFICAÇÕES			13.475,22		13.475,22	
6325	AJUDAS DE CUSTO			1.633,56		1.633,56	
6326	DIUTURNIDADES	67,30		798,62		798,62	
6328	ESTIMATIV FERIAS		12.401,80		12.401,80		12.401,80
635	ENCARGOS SOBRE REMUNERAÇÕES	1.840,75	2.604,38	40.968,81	2.795,12	40.778,07	2.604,38
6351	TAXA SOCIAL UNICA - PESSOAL	1.840,75		40.968,81	190,74	40.778,07	
6358	ESTIMAT. ENCARGOS FERIAS		2.604,38		2.604,38		2.604,38
636	SEGUROS ACID.TRABALHO/DOENÇAS PROC.2.692,94		1.617,29	5.567,49	1.808,09	3.759,40	
6361	SEGUROS ACIDENTES TRABALHO	2.692,94	1.617,29	5.567,49	1.808,09	3.759,40	
638	OUTROS GASTOS COM PESSOAL			1.018,48		1.018,48	
6386	OUTROS S/INCIDENCIA IVA			1.018,48		1.018,48	
64	GASTOS DEPRECIACÃO E DE AMORTIZACÃO		53,36	208.147,93	53,36	208.094,57	
642	ACTIVOS FIXOS TANGÍVEIS	206.159,60	53,36	206.159,60	53,36	206.106,24	
6423	EQUIPAMENTO BASICO	125.023,72	53,36	125.023,72	53,36	124.970,36	
64231	EQUIP. E MOB. BASICO	125.023,72	53,36	125.023,72	53,36	124.970,36	
6424	EQUIPAMENTO DE TRANSPORTE	4.832,95		4.832,95		4.832,95	
64241	VIATURAS LIG. PASSAGEIROS	4.832,95		4.832,95		4.832,95	
6425	EQUIPAMENTO ADMINISTRATIVO	74.135,79		74.135,79		74.135,79	
64251	MOBILIÁRIO E EQUIP. INFORMÁTICO	74.135,79		74.135,79		74.135,79	
6427	OUTROS ATIVOS FIXOS TANGÍVEIS	2.167,14		2.167,14		2.167,14	
64271	FERRAMENTAS E UTENSÍLIOS	2.167,14		2.167,14		2.167,14	
643	ACTIVOS INTANGÍVEIS	1.988,33		1.988,33		1.988,33	
6433	PROGRAMAS DE COMPUTADOR	1.988,33		1.988,33		1.988,33	
68	OUTROS GASTOS E PERDAS	21.516,43	1.020,00	212.929,06	1.765,27	211.163,79	
681	IMPOSTOS	5,53		215,67	0,27	215,40	
6812	IMPOSTOS INDIRECTOS	5,53		215,67	0,27	215,40	
68121	IMPOSTO DE SELO	5,53		59,33	0,27	59,06	
68124	IMPOSTOS SOBRE TRANSP.RODOVIARIOS			156,34		156,34	
688	OUTROS	21.510,90	1.020,00	212.713,39	1.765,00	210.948,39	
6881	CORRECÇÕES RELAC.PERIOD.ANTERIORES	460,00		460,00		460,00	
6887	SUBS. CORR. CONCEDIDOS	21.050,88	1.020,00	212.212,61	1.765,00	210.447,61	
68871	BOLSAS DE INVESTIGAÇÃO	18.615,00	1.020,00	201.014,34	1.765,00	199.249,34	
68874	SEGURO SOCIAL VOLUNTÁRIO BOLSEIRO	2.435,88		11.198,27		11.198,27	
6888	OUTROS	0,02		40,78		40,78	
68882	DIFERENÇAS CAMBIO DESFAVORÁVEIS			10,75		10,75	
68888	OUTROS NÃO ESPECIFICADOS	0,02		30,03		30,03	
7	RENDIMENTOS	354.181,31	1.416.776,38	524.613,96	2.252.604,54	282.972,93	2.010.963,51
72	PRESTAÇÃO DE SERVIÇOS	316.966,03	245.598,69	482.829,85	1.054.143,04	282.972,93	854.286,12
724	INSCRIÇÕES E TAXAS MATRICULAS	23.715,51	8.651,00	41.812,51	99.164,37		57.351,86
7241	CURSOS E CONGRESSOS	23.715,51	8.651,00	41.812,51	99.164,37		57.351,86
72412	TAXAS DE MATRICULAS	23.715,51	8.651,00	41.812,51	99.164,37		57.351,86
724123	ISENTAS	23.715,51	8.651,00	41.812,51	99.164,37		57.351,86
725	SERVIÇOS SECUNDARIOS	293.250,52	236.947,69	441.017,34	954.978,67	282.972,93	796.934,26
7251	PREST. SERVIÇOS SUJ.A IVA		188.714,08	147.103,37	836.220,46		689.117,09
72516	SERVIÇOS RECR. E CULTURAI 10%				1.100,00		1.100,00
72518	SERV. CIENT.E TECN. 18%		188.714,08	147.103,37	835.120,46		688.017,09

Balancete entre Dezembro de 2014 e Dezembro de 2014 em Euros

Conta	Descrição	Débito Período	Crédito Período	Débito Acumulado	Crédito Acumulado	Sal. devedores	Sal.Credores
7252	SERV. ADMINISTRATIVOS SEM IVA	10.277,59		10.277,59	15.343,16		5.065,57
7253	SERV. CIENT.E TECN. SEM IVA		48.233,61	663,45	103.415,05		102.751,60
7259	Prestação de Serviços - diferidos	282.972,93		282.972,93		282.972,93	
75	SUBSIDIOS À EXPLORAÇÃO		959.931,00	4.568,83	967.346,38		962.777,55
751	DO ESTADO E OUTROS ENTES PUBLICOS		959.931,00	4.568,83	967.346,38		962.777,55
75102	FLAD - FUND. LUSO AMERIC. DESENVOL.		2.000,00	1.215,33	2.000,00		784,67
75111	Secretaria Regional Educação, Ciênc		66.644,00	3.353,50	66.644,00		63.290,50
75120	FUNDAÇÃO FACULDADE Cª. UNIV. LISBOA				1.979,31		1.979,31
75121	DIRECÇÃO REGIONAL TURISMO				3.250,00		3.250,00
75131	Direção Regional da Juventude				886,07		886,07
75143	Município de Angra do Heroísmo		930,00		1.230,00		1.230,00
75148	Região Autónoma dos Açores				1.000,00		1.000,00
75199	VARIOS - PELA EXECUÇÃO DO EXERCICIO		890.357,00		890.357,00		890.357,00
78	OUTROS RENDIMENTOS E GANHOS	35.000,00	205.746,60	35.000,00	205.758,68		170.758,68
781	RENDIMENTOS SUPLEMENTARES		250,00		250,00		250,00
7816	Outros rendimentos suplementares		250,00		250,00		250,00
78165	Donativos		250,00		250,00		250,00
786	Rendimentos e ganhos nos restantes		474,09		474,09		474,09
7861	DIFERENÇAS CAMBIO FAVORAVEIS		474,09		474,09		474,09
78613	RESPEITANTES A OUTROS BENS/SERVIÇOS		474,09		474,09		474,09
787	Rendimentos e ganhos em investment	35.000,00	35.500,00	35.000,00	35.500,00		500,00
7871	Alienações	35.000,00	35.500,00	35.000,00	35.500,00		500,00
78711	ALIENAÇÃO IMOBILIZAÇÕES CORPORAIS	35.000,00	35.500,00	35.000,00	35.500,00		500,00
787111	VALOR DE REALIZAÇÃO	35.000,00	35.500,00	35.000,00	35.500,00		500,00
7871113	ISENTOS (Nº.33 ARTº.9º CIVA)	35.000,00	35.500,00	35.000,00	35.500,00		500,00
788	OUTROS		169.522,51		169.534,59		169.534,59
7881	CORRECÇÕES RELAT.EXERCICIOS ANT.		36,11		46,86		46,86
7883	IMPUTAÇÃO SUBSIDIOS PARA INVESTIMEN		169.486,40		169.486,40		169.486,40
7888	OUTROS NÃO ESPECIFICADOS				1,33		1,33
78887	OUTROS NAO ESPECIFICADOS				1,33		1,33
79	JUROS, DIVIDENDOS E REND. SIMILARES	2.215,28	5.500,09	2.215,28	25.356,44		23.141,16
791	JUROS OBTIDOS	2.215,28	5.500,09	2.215,28	25.356,44		23.141,16
7911	DEPOSITOS BANCARIOS	2.215,28	5.500,09	2.215,28	25.356,44		23.141,16
8	RESULTADOS		196.114,94	196.114,94	196.114,94		
81	RESULTADO LIQUIDO DO PERIODO		196.114,94	196.114,94	196.114,94		
818	RESULTADO LIQUIDO		196.114,94	196.114,94	196.114,94		
	TOTAL das contas de movimento	6.243.656,30	6.243.656,30	25.310.721,72	25.310.721,72	9.155.211,28	9.155.211,28

Balancete entre Apuramento de 2014 e Apuramento de 2014 em Euros

Handwritten signature and notes:
 2 Cont
 141
 4

Conta	Descrição	Débito Período	Crédito Período	Débito Acumulado	Crédito Acumulado	Sal. devedores	Sal.Credores
1	MEIOS FINANCEIROS LÍQUIDOS			10.650.643,56	8.875.306,37	1.775.337,19	
11	CAIXA			95.386,52	92.255,16	3.131,36	
1101	CAIXA PRINCIPAL			79.860,90	79.860,90		
1104	FUNDO MANEIO - DCA - EDUARDO DIAS -			3.510,06	2.891,50	618,56	
1107	FUNDO MANEIO - CIBIO			500,00	500,00		
1114	FUNDO MANEIO - RAMSAR/CIGPT			707,94	707,94		
1115	FUNDO MANEIO - ADRESS/DCA			221,90	76,90	145,00	
1121	FUNDO MANEIO - CVARG - CC 111			750,00	750,00		
1122	FUNDO MANEIO - CVARG - VIG. SISMOV.			750,00	750,00		
1123	FUNDO MANEIO - CVARG - CTBTO - CC 1			1.750,00	1.750,00		
1125	FUNDO MANEIO - CVARG - POBHL - CC 1			500,00	500,00		
1126	FUNDO MANEIO - DG - J.C. NUNES - RE			1.000,00	899,97	100,03	
1127	FUNDO MANEIO - DLLM - CURSOS LIVRES			500,00	500,00		
1128	FUNDO MANEIO - DB - PATRICIA GARCIA			450,00	294,26	155,74	
1129	FUNDO MANEIO - DB - ARM. RODRIGUES			250,00	250,00		
1131	FUNDO MANEIO - CBA - ARTUR MACHADO			23,75		23,75	
1132	FUNDO MANEIO-DB-António dos Santos			1.000,00	1.000,00		
1133	F. MANEIO-PROTA-AÇORES-CVARG -CCA14			500,00	500,00		
1134	F. MANEIO-EGA-CVARG -CCA155			861,97	861,97		
1135	F. MANEIO-PICA-DB -CCA394			250,00	161,72	88,28	
1136	F. MANEIO - ENA ARM CCMG - CC322			2.000,00		2.000,00	
12	DEPOSITOS A ORDEM			6.805.257,04	5.033.051,21	1.772.205,83	
122	BANCO MILLENNIUM BCP			6.796.586,04	5.033.016,86	1.763.569,18	
123	BANCO MILLENNIUM BCP II			8.671,00	34,35	8.636,65	
13	OUTROS DEPÓSITOS BANCÁRIOS			3.750.000,00	3.750.000,00		
131	DEPOSITOS A PRAZO			3.750.000,00	3.750.000,00		
1311	BANCO MILLENNIUM BCP			3.750.000,00	3.750.000,00		
2				8.371.515,00	8.873.887,60	2.006.585,33	2.508.957,93
21	CLIENTES			1.324.847,89	1.184.758,55	176.834,49	36.745,15
211	CLIENTES C/C			1.288.102,74	1.148.013,40	140.089,34	
2111	CLIENTES GERAIS			1.288.102,74	1.148.013,40	140.089,34	
21111	NACIONAIS			539.337,46	400.370,05	138.967,41	
2111100003	GEOTERCEIRA-Soc.Geoléct.Terc., SA			47.624,50	47.624,50		
2111100008	Direção Regional do Ambiente			117.012,09	47.307,84	69.704,25	
2111100011	EDA RENOVÁVEIS, S,A			38.232,00	38.232,00		
2111100046	INOVA - INSTIT. INOVAÇÃO TECNOL. AÇ			16.913,18	12.193,18	4.720,00	
2111100048	S.R.A.F. - Dir. Reg. Recursos Flore			30.333,01	10.781,88	19.551,13	
2111100051	MUNICÍPIO DA PRAIA DA VITÓRIA			33.085,46	33.085,46		
2111100086	CAMARA MUNICIPAL DE VILA DO PORTO			1.200,00	1.200,00		
2111100091	Fundo Regional do Emprego			32.796,00	32.796,00		
2111100093	FLAD - Fundação Luso Americana para			1.052,84	1.052,84		
2111100095	FCT - Fundação para a Ciência e a T			2.271,50	2.271,50		
2111100097	Simbiente Açores - Engenharia e Ges			3.509,00	3.509,00		
21111000101	Serviços de Acção Social da Univers			5.065,57	5.065,57		
21111000110	Varela & Cª., Limitada			7.582,68	7.582,68		
21111000116	NSL - Combustíveis e Agentes de Nav			413,00	413,00		
21111000117	Euroscut Açores - Soc. Concess. da			13.642,58	7.321,28	6.321,30	
21111000129	Faculdade de Ciências Sociais e Hum			619,50	619,50		
21111000130	TERAMB,Emp. Municipal Gestão e Valo			6.000,00	6.000,00		
21111000131	Secretaria Regional do Turismo e Tr			34.550,00	28.060,00	6.490,00	
21111000138	AZORINA-Sociedade de Gestão Ambient			9.763,32	9.763,32		
21111000147	CIIMAR-Centro Inter.de Investigação			720,00	720,00		

Balancete entre Apuramento de 2014 e Apuramento de 2014 em Euros

Conta	Descrição	Débito Período	Crédito Período	Débito Acumulado	Crédito Acumulado	Sal. devedores	Sal.Credores
21111000203	Graciólica, Unipessoal, Lda.			10.000,00	10.000,00		
21111000260	SATA Air Açores, S.A.			11.600,00	1.600,00	10.000,00	
21111000277	PESTKIL - CONTROLO INTEGRAL DE PRAG			327,00	327,00		
21111000367	Câmara do Comércio e Indústria dos			88.500,00	88.500,00		
21111000369	Instituto Superior de Ciências Soci			88,50	88,50		
21111000370	Sindicato Democrático dos Professor			236,00	236,00		
21111000373	Carla Moura			350,00	350,00		
21111000377	Sucessos do Atlântico, Aluguer de A			350,00	350,00		
21111000392	Raquel Oliveira			15,00	15,00		
21111000570	Direção Regional da Agricultura e D			21.680,73		21.680,73	
21111000589	Agroges, Soc. de Estudos e Projecto			3.304,00	3.304,00		
21111000597	Dionísio Carreiro de Almeida, Lda			500,00		500,00	
21112	C.E.E.			116.289,88	116.289,88		
21112000099	CTBTO - Financial Services Section			115.271,90	115.271,90		
21112000371	VASAB Secretariat			1.017,98	1.017,98		
21113	PAISES TERCEIROS			632.475,40	631.353,47	1.121,93	
21113000126	George Mason University			10,00		10,00	
21113000134	Los Alamos National Security, LLC			620.048,98	620.048,98		
21113000362	University of Geneva			1.026,90	1.026,90		
21113000364	Institute of Economics			1.111,93		1.111,93	
21113000385	USC - University of Southern Califo			10.277,59	10.277,59		
217	CLIENTES DE COBRANÇA DUVIDOSA			36.745,15		36.745,15	
2171	CLIENTES GERAIS			36.745,15		36.745,15	
21711	IMPACTE - AMB. E DESENV.,L.DA			4.802,50		4.802,50	
21712	EMPRESA DE TURISMO NERUS			389,85		389,85	
21714	EGA - ENVIROM. GOVERNANCE ADVISORS			6.361,20		6.361,20	
21715	VER AÇOR			5.750,00		5.750,00	
21716	EcoServiços, Lda.			5.800,00		5.800,00	
21717	Agroleico Açores, Lda.			13.641,60		13.641,60	
219	PERDAS POR IMPARIDADES ACUMULADAS				36.745,15		36.745,15
2191	CLIENTES COBR. DUVIDOSA				36.745,15		36.745,15
2191600013	IMPACTE - Ambiente e Desenvolv.Lda.				13.073,30		13.073,30
2191600016	Empresa de Turismo NERUS				389,85		389,85
2191600028	Environmental Governance Advisors				6.361,20		6.361,20
2191600070	EcoServiços, Lda.				4.350,00		4.350,00
2191600082	VER AÇOR				5.750,00		5.750,00
2191600084	Agroleico Açores, Lda.				6.820,80		6.820,80
22	FORNECEDORES			1.618.676,37	1.877.429,20	124,84	258.877,67
221	FORNECEDORES C/C			1.618.676,37	1.877.429,20	124,84	258.877,67
2211	FORNECEDORES - GERAIS			1.617.792,87	1.876.545,70	124,84	258.877,67
22111	NACIONAIS			1.519.465,18	1.774.465,40	124,84	255.125,06
2211100002	ACCIONAL, Lda.			1.477,55	1.477,55		
2211100003	António Rodrigues Mota & Filhos, Ld			157,25	157,25		
2211100004	TIPOGRAFIA ANIBAL			1.896,02	1.896,02		
2211100005	Serviços de Acção Social da Univers			4.904,90	4.904,90		
2211100007	MICAELENSE - Agência Viagens e Turi			8.416,91	8.416,91		
2211100011	SALBAT - Empreendimentos Turísticos			90,00	90,00		
2211100012	Pousadas de Juventude dos Açores, S			2.803,80	2.803,80		
2211100014	SSA - SOC. SERIGRAFIA AÇOREANA, LDA			66,08	66,08		
2211100017	LIDEL - EDIÇÕES TECNICAS, LDA.			1.469,83	1.469,83		
2211100019	LABOREME - PROD.EQUIP.SUP.TEC., LDA			1.069,01	1.069,01		
2211100021	EGA - EMPRESA GRAFICA AÇOREANA LDA			1.599,71	1.599,71		
2211100025	J.H.Ornelas & Cª., Suc., Limitada			314,09	314,09		

Balancete entre Apuramento de 2014 e Apuramento de 2014 em Euros

Conta	Descrição	Débito Período	Crédito Período	Débito Acumulado	Crédito Acumulado	Sal. devedores	Sal.Credores
2211100029	CYMBRON, LDA.			472,00	472,00		
2211100031	BRANCO & CARREIRO, LDA.			9.512,60	9.512,60		
2211100032	VIAGENS ABREU, SA			62.365,71	62.366,41		0,70
2211100035	Nova Gráfica, Limitada			4.589,14	4.589,14		
2211100037	Horácio Silva Garcia - Oficina			69,02	69,02		
2211100038	JOSE MANUEL SOUSA SOARES			269,82	269,82		
2211100042	CONFORTO - Mário Andrade & Silva, L			14.506,43	14.506,43		
2211100044	A GRANJA			259,34	259,34		
2211100048	MARIANO BRUM GOUVEIA, LDA			1.058,14	1.058,14		
2211100049	GLOBALEDA - TELEC E SIST INFORM SA			1.026,60	1.026,60		
2211100050	AÇORMEDIA			371,20	371,20		
2211100051	UGA - UNIAO GRAFICA ANGRESE			59,00	59,00		
2211100055	GRAFICA AÇOREANA, LDA			74,34	74,34		
2211100058	ANGRAFLO, HORTO-FRUTI-FLORICULTURA			1.632,10	1.632,10		
2211100060	RESIDENCIAL MONTE BRASIL			990,00	990,00		
2211100064	RESIDENCIAL SANTA CRUZ			666,00	666,00		
2211100065	FRANCISCO MANUEL DA COSTA			9.806,04	9.806,04		
2211100071	Hospimédica, Limitada			176,22	176,22		
2211100085	Angratravel - Ag. Viagens e Tur., L			42.782,53	42.782,53		
2211100086	COIPELAGO EQUIP. ESCRITORIO, LDA			3.441,82	3.441,82		
2211100088	João Medeiros, Unipessoal, Lda.			527,14	527,14		
2211100095	CIC - Comércio e Ind de Calxilharia			101,98	101,98		
2211100098	FAV - Comércio Agrícola, Lda.			424,80	424,80		
2211100101	Semprtec-Egídio Moisés Santos Leona			135,70	135,70		
2211100104	IZASA II SCIENTIFIC, UNIPESSOAL, LD			1.545,49	1.545,49		
2211100107	Amorim & Machado, Lda.			1.237,50	1.237,50		
2211100111	AUTATLANTIS- RENT A CAR			17.601,63	17.601,63		
2211100112	Green Lince - Hotels & Resorts Açor			325,00	325,00		
2211100115	Marques & Silva, Lda			1.914,75	1.914,75		
2211100119	Labodidáctica - Equip. Lab. e Did.,			30.005,16	30.005,16		
2211100122	CASA ARAÚJO, de Araújo Mendes, Lda.			805,05	805,05		
2211100123	NONACÓPIA - Equip. Escritório, Lda.			3.147,95	3.147,95		
2211100124	COINGRA-COMP. GRÁFICA DOS AÇORES, L			165,30	165,30		
2211100131	PROTUROTEL-PROM TURIST E HOTELEIRA,			65,00	65,00		
2211100139	FACIL - Fornecedores Açoreanos Comé			37,70	37,70		
2211100143	ESRI PORTUGAL - SIST. E INFORM. GEO			1.674,42	1.674,42		
2211100148	Medeiros & Correia, Lda. - Hotel Ca			2.705,00	2.705,00		
2211100149	ATLANTICSEA-ACTIVIDADES HOTELEIRAS,			3.245,00	3.245,00		
2211100150	AÇORIBÉRICA - Agência Viagens e Tur			4.228,00	4.228,00		
2211100152	SOLAR DA GRAÇA - RESTAURANTE TÍPICO			420,00	420,00		
2211100162	PT COMUNICAÇÕES, SA			23.349,82	23.492,47		142,65
2211100167	VARELA & Cª LDA			4.214,99	4.214,99		
2211100170	LUÍS GODOFREDO PIMENTEL, LDA			567,19	567,19		
2211100171	GAMOELÉTRICO-MATERIAL ELÉCTRICO E			1.400,15	1.400,15		
2211100179	EDA Electricidade dos Açores, S.A.			20.978,62	23.585,16		2.606,54
2211100183	VB DATA-SERV E EQUIP INFORMÁTICA, L			79.054,74	79.054,74		
2211100184	SOCIEDADE TERCEIRENSE DE PUBLICIDAD			482,00	482,00		
2211100186	ONI AÇORES - INFOCOMUNICAÇÕES, SA			2.464,07	2.464,07		
2211100189	PÚBLICO - COMUNICAÇÃO SOCIAL, SA			108,24	108,24		
2211100194	INOVA-INST INOVAÇÃO TECNOLÓGICA AÇO			693,84	693,84		
2211100195	Vórtice - Equipamentos Científicos,			22.831,87	22.831,87		
2211100196	DTS-SOC AÇOREANA DESEV TECNOL E SER			1.546,87	1.546,87		
2211100199	Carlos Manuel da Ponte Vieira, Limi			557,82	557,82		

Balancete entre Apuramento de 2014 e Apuramento de 2014 em Euros

Conta	Descrição	Débito Período	Crédito Período	Débito Acumulado	Crédito Acumulado	Sal. devedores	Sal.Credores
2211100201	Escola de Condução Ilha 3, Limitada			421,96	421,96		
2211100206	Disrego, Limitada			811,65	811,65		
2211100209	CYBERMAP - Internet e Sistemas Info			17.629,93	20.579,93		2.950,00
2211100210	DÍAS DE SOUSA SA-INST ANALIT E CIEN			1.164,81	1.164,81		
2211100211	António Eduardo Silva Cabral, Unip.			4.157,81	4.157,81		
2211100212	AÇORES 2000 - Soc. Deserv. Turist.			541,00	541,00		
2211100213	Rego Costa e Tavares, Lda.			6.016,00	6.016,00		
2211100214	HTA-HOTÉIS, TURISMO E ANIMAÇÃO AÇOR			965,00	965,00		
2211100225	Escritório Digital - Representações			63.587,50	64.862,83		1.275,33
2211100226	InforPereira - Soluções Informática			4.860,85	4.860,85		
2211100233	Principia Editora, Lda.			189,60	189,60		
2211100238	DDDD-DIVULD DESENV E DESIGN DIGITAL			6.955,10	6.955,10		
2211100249	ASSOCIAÇÃO AÇORIANA FORMAÇÃO TURIST			921,20	921,20		
2211100254	ILC- Instrumentos de Laboratório Ci			205,41	205,41		
2211100258	Papelaria Resarte, Lda.			3.326,57	3.326,57		
2211100269	SOCIEDADE PORTUGUESA DO "AR LÍQUIDO			2.623,53	2.623,53		
2211100272	Roche Sistemas de Diagnósticos, Lda			944,00	944,00		
2211100277	SOCIEDADE REPRESENTAÇÕES QUÍMICA, L			12.777,48	12.777,48		
2211100279	INTERFACE-EQUIPAMENTOS E TÉCNICA, L			3.037,63	3.037,63		
2211100280	BIOPORTUGAL QUIMICO, FARMACEUTICA,			6.117,08	6.117,08		
2211100282	AZORIANI - Animação e Turismo Unip,			526,50	526,50		
2211100286	NEWSOFTER - INFORMÁTICA E GESTÃO, L			258,73	258,73		
2211100290	HANNA INSTRUMENTS PORTUGAL			429,90	429,90		
2211100317	AUTO AÇOREANA, LIMITADA			921,67	921,67		
2211100328	MEDINA & FILHOS, LDA.			1.088,10	1.088,10		
2211100331	SiMaSor, Lda.			5.099,13	5.118,60		19,47
2211100332	AGRO MAÇANITA, LIMITADA			40,56	40,56		
2211100347	VIA OCEANICA, Lda.			1.563,50	1.563,50		
2211100348	CONTIL, Lda.			4.798,86	4.798,86		
2211100350	VWR INTERNATIONAL, LDA.			8.913,95	8.913,95		
2211100376	CASA DAS BAIXAS - JOSÉ CARLOS G. FO			200,00	200,00		
2211100377	SERVICATER, LIMITADA			130,98	130,98		
2211100383	OMA - Observatório do Mar dos Açore			566,88	566,88		
2211100387	BENTRANS CARGA E TRANSITÁRIOS, S.A.			500,00	500,00		
2211100390	KAIRÓS - COOP. I.I. ECONOMIA SOLIDÁ			118,32	118,32		
2211100395	ASSOCIAÇÃO OS MONTANHEIROS			2.480,92	2.480,92		
2211100401	OLYMPUS Iberia, S.A.U			7.540,00	7.540,00		
2211100406	FISHER SCIENTIFIC, LIMITADA			990,03	990,03		
2211100409	Marques Comércio a Retalho, SA			11,68	11,68		
2211100410	Grupo Taper - Equip. Precisão Client			86,10	86,10		
2211100411	TOP Atlântico			3.810,85	3.810,85		
2211100414	BIOSANI - AGRIC. BIOL. PROT. INTEG.			2.154,01	2.154,01		
2211100427	CARREIRO & MENESES, LDA.			540,03	540,03		
2211100428	V. REIS, LIMITADA			319,15	319,15		
2211100429	Electroeme, Lda.			1.805,26	1.805,26		
2211100434	TURANGRA VIAGENS E TURISMO, LDA.			368,72	368,72		
2211100436	PROGLOBAL, LDA.			374,78	374,78		
2211100444	ARNAUD LOGIS, S.A.			39,16	39,16		
2211100447	Fidelidade - Companhia de Seguros S			228,51	228,51		
2211100462	Consulting4IT - Consultoria e Tecno			4.579,96	6.725,20		2.145,24
2211100463	AÇOREANA DE SEGUROS, SA			10.881,62	10.881,62		
2211100468	Marc Fernandez Morron			105,00	105,00		
2211100471	Manuel Gabriel Pires Lemos			155,76	155,76		

Balancete entre Apuramento de 2014 e Apuramento de 2014 em Euros

Conta	Descrição	Débito Período	Crédito Período	Débito Acumulado	Crédito Acumulado	Sal. devedores	Sal.Credores
2211100473	PFA - Equip., Lab e Serv. Unip, Lda			841,31	841,31		
2211100511	Marques da Cunha, Arlindo Duarte &			5.900,00	5.900,00		
2211100513	LNEC - Laboratório Nacional de Enge			10.695,97	10.695,97		
2211100514	MobiOffice, Limitada			40,00	40,00		
2211100523	Labkit - Soluções para Laboratório,			1.293,01	1.293,01		
2211100525	Pedro Miguel Reis Rodrigues			5.794,56	5.794,56		
2211100532	Lucilia do Carmo Vieira da Silva			1.867,60	1.867,60		
2211100535	ILHA10 - Publicidade e Serviços, Ld			105,00	105,00		
2211100546	TMN - Telecomunicações Moveis Nacio			82,38	82,38		
2211100550	Agência de Viagens Francisco Martin			9.876,47	9.876,47		
2211100551	Laser 2001 - Centro de Cópias, Limi			32,45	32,45		
2211100555	Maria de Fátima Batista Viveiros			743,40	743,40		
2211100556	Copitu - Publicidade e Serviços, Li			906,54	906,54		
2211100564	Associação Portuguesa para o Desenv			200,00	200,00		
2211100578	Eduardo Manuel Ferreira Dias			818,35	818,35		
2211100591	Jaime Rufino da Silva			930,00	930,00		
2211100600	Universidade de Trás-os-Montes e Al			619,92	619,92		
2211100614	Maria do Carmo Roque Lino Felgueira			54,39	54,39		
2211100619	EUGénio Tavares Cabral			368,81	368,81		
2211100635	Unicol - União Cooperativas de Lact			287,84	287,84		
2211100638	IAC - Instituto Açoriano de Cultura			56,99	56,99		
2211100664	Via Vitória - Agência de Viagens e			13.544,13	13.544,13		
2211100674	Melo - Viagens e Turismo, Lda.			5.586,29	5.586,29		
2211100675	Agência de Viagens Teles			18.607,12	18.607,12		
2211100681	Vitoriatrafego - Agência Navegação			81,22	81,22		
2211100694	Top Atlântico DMC - Viagens e Turis			17.400,99	17.326,99	74,00	
2211100697	SofTpro - Luis Fernando Reis Mendon			258,17	258,17		
2211100713	Açortravel - Agência de Viagens e T			1.843,10	1.843,10		
2211100722	Praia de Lobos - Empreendimentos Tu			2.860,50	2.860,50		
2211100727	Maria Mercês - Consultoria de Image			3.046,00	3.046,00		
2211100733	Emater, S.A.			1.233,26	1.233,26		
2211100736	TAP Portugal - Transportes Aéreos P			992,64	992,64		
2211100737	STAB VIDA - Inv. e Serv. Ciências B			670,35	670,35		
2211100741	Acessório Essencial, Limitada			577,46	577,46		
2211100743	Clube Naval de Santa Maria			1.700,00	1.700,00		
2211100758	Fernando José Gonçalves de Brito Fe			884,89	884,89		
2211100777	Print Fácil, Limitada			2.707,88	3.157,27		449,39
2211100790	Fixpaços - Parafusos e Materiais de			104,62	104,62		
2211100804	Abreu - Carga e Trânsito, Lda.			81,74	81,74		
2211100805	Sodril - Representações Insulares,			1.025,94	1.025,94		
2211100811	Melo Abreu - Fáb. Cervejas Refrig.			173,16	173,16		
2211100812	CiberAngra			332,30	332,30		
2211100833	John Manuel Silva			40,00	40,00		
2211100844	FestiTour - António M. F. Cabral			573,28	573,28		
2211100857	Associação do Centro Cultural da Ca			444,00	444,00		
2211100863	Central Sub, Soc. Unipessoal, Lda.			1.173,75	1.173,75		
2211100866	Eduardo Manuel Vieira de Brito de A			3.136,32	3.136,32		
2211100871	A.C. Cymbron, S.A.			1.029,31	1.029,31		
2211100872	Associação Para o Estudo do Ambient			69.777,31	69.777,31		
2211100873	IMAR - Instituto do Mar			37.125,50	45.379,60		8.254,10
2211100876	A e B Farmaceutica, Lda.			38.936,37	38.936,37		
2211100877	Pavicel - Ilídio Gameiro dos Santos			66,61	66,61		
2211100878	Adriano G. Figueiredo (Herd) & Cª.,			38,60	38,60		

Balancete entre Apuramento de 2014 e Apuramento de 2014 em Euros

Conta	Descrição	Débito Período	Crédito Período	Débito Acumulado	Crédito Acumulado	Sal. devedores	Sal.Credores
2211100884	Universidade de Évora			9.471,00	9.471,00		
2211100888	Ruído Audiovisuais, Lda.			1.121,00	1.121,00		
2211100908	Electrolaranjo - Lar, Comunicação,			449,34	449,34		
2211100924	EVaristo Lima, Limitada			429,86	429,86		
2211100927	Drogaria Açoreana			11,85	11,85		
2211100929	Frilabo II, Limitada			3.369,78	3.369,78		
2211100930	Effer Saúde, Limitada			21.955,68	21.955,68		
2211100935	Luizes Representações, Lda.			2.183,18	2.260,48		77,30
2211100939	AçorMédica - Consumo Clínico e Hosp			367,18	367,18		
2211100941	Enzifarma			665,74	665,74		
2211100945	Leonel Bettencourt Moniz			796,50	796,50		
2211100946	Damião de Medeiros, Lda.			12,01	12,01		
2211100947	Inforbyte, de Carla PSA Azevedo			2.638,69	2.638,69		
2211100949	Faztomar - Equipamentos Náuticos, L			1.197,42	1.197,42		
2211100956	Centro Português de Fundações			500,00	500,00		
2211100958	Conservatória Reg. Predial, Comerci			175,00	175,00		
2211100959	SATA Air Açores			1.342,38	1.729,38		387,00
2211100962	Bio-Rad Laboratories, Lda			489,54	489,54		
2211100969	Andrade e Irmão, S.A.			491,01	491,01		
2211100974	Sinaga - Soc. Ind. Agrícolas Açoria			262,61	262,61		
2211100980	Perfeita Conexão - Telecom. e Infor			2.970,34	2.970,34		
2211100982	Susana Paula Franco Serpa Silva			36,15	36,15		
2211100987	Clube Naval da Horta			6.491,00	6.491,00		
2211100988	Restaurante Beira-Mar, de Carlos F.			256,40	256,40		
2211100990	IBMC - Instituto de Biologia Molecu			150,00	150,00		
2211100992	Marina Parra Carreiro e Silva			554,00	554,00		
2211100998	Tintas CIN - Corporação Industrial			144,13	144,13		
2211100999	MMC - Arquitectura e Design, Limita			11.261,50	11.261,50		
2211101000	Flores & Parreira - Sociedade Agroc			318,30	318,30		
2211101030	Loja Elétrica Ampermania			101,07	101,07		
2211101040	Associação para a Ciência e Desenvo			325,56	325,56		
2211101045	TUI Portugal - Agência de Viagens e			12.260,87	12.260,87		
2211101053	Coliseu Micaelense, E.M., S.A.			178,00	178,00		
2211101059	Apiários Melo e Sousa, Lda.			89,68	89,68		
2211101060	Emanuel Cordeiro & Sónia Medeiros S			265,50	265,50		
2211101071	Sersilito - Empresa Gráfica, Lda.			1.616,00	1.616,00		
2211101072	Ministério Defesa Nacional (Capitan			38,56	38,56		
2211101073	David Gonçalves Rocha Godinho			29,50	29,50		
2211101085	PSE - Produtos e Serviços de Estatí			494,46	494,46		
2211101087	Alfagene - Novas Tecnologias das Cª			3.864,75	3.864,75		
2211101088	Rodrigo Hintze, CVB Imob SU, Lda -			1.220,00	1.220,00		
2211101097	Legaleasy Unipessoal, Lda.			270,60	270,60		
2211101101	Carolina Paula Furtado de Medeiros			104,30	104,30		
2211101112	Vila Jardim - Construção e Reparaçã			9.301,68	9.301,68		
2211101129	Soltráfego			1.056,57	1.056,57		
2211101134	Agro Pecuária e Serviços Unipessoal			1.014,00	1.014,00		
2211101139	Fábrica de Rações Ilha terceira, Ld			5.518,13	5.518,13		
2211101156	Restaurante Mesa de Frades-Acordes			900,00	900,00		
2211101161	Meritxell Roca Loret			250,00	250,00		
2211101164	Alcídes Cabral de Melo - Hotelaria			1.092,50	1.092,50		
2211101166	Hotel Canadiano-Platano Hotels			104,00	104,00		
2211101173	Carlos Sebastião			264,83	264,83		
2211101176	Apple Distribution International			1.499,00	1.499,00		

Balancete entre Apuramento de 2014 e Apuramento de 2014 em Euros

Handwritten signature and initials:
 [Signature] 2
 vpp

Conta	Descrição	Débito Período	Crédito Período	Débito Acumulado	Crédito Acumulado	Sal. devedores	Sal.Credores
2211101178	Vilabo - Vidros para laboratório			1.648,95	1.648,95		
2211101180	Iten Solutions - Sistemas Informaçã			100,07	100,07		
2211101191	Associazione Italiana Economisti de			200,00	200,00		
2211101194	Santiago Budria Rodriguez			2.896,74	2.896,74		
2211101196	Jorge Fontes			37,17	37,17		
2211101197	Enkrott - Gestão e Tratamento de ág			538,04	538,04		
2211101198	INCM-Imprensa Nacional- Casa da Moe			655,71	655,71		
2211101204	Robert Mauser, Lda			1.354,00	1.354,00		
2211101205	Henripneus-Comércio Pneus Acess.Aut			18,56	18,56		
2211101211	Equipraia-Comercio Equip. e Repres.			923,42	923,42		
2211101212	Emanuel Cabral, Soc. Unip. Lda.			7.948,00	7.948,00		
2211101214	Algeco - Construções Pré-Fabricadas			204.271,52	204.271,52		
2211101218	IdeiaStation-Soluções Informáticas,			144,79	144,79		
2211101219	Espaço X-Soluções Publicitárias			19,96	19,96		
2211101220	Lavaimagem - Soluções Digitais Uni.			4.862,97	4.812,13	50,84	
2211101221	Hotel Bahia Palace			75,00	75,00		
2211101222	AZUL ANCORA, Mini-Mercado Unipessoa			161,20	161,20		
2211101223	Papéis Carreira-Açores, Lda			2.001,00	2.001,00		
2211101224	Higiaçores Comercio e Serviços Lda			591,68	591,68		
2211101225	Casa das Chaves, Unipessoal Lda			57,86	57,86		
2211101226	Farmacia Vasconcelos Soc. Unip. Lda			32,27	32,27		
2211101227	Repapraia, Lda			6,68	6,68		
2211101228	Acorlimpa - Higiene e Limpeza, Lda			25,17	25,17		
2211101229	Silveira e Silveira, Lda			6.448,79	6.448,79		
2211101230	Basílio Simões & Irmãos, Lda			80,00	80,00		
2211101232	Gadivete-Produtos Farmaceutos, LDA			706,46	706,46		
2211101233	Casa Agricola Brum, Lda			222,00	222,00		
2211101234	Telcabo, Telecomunicações e Electri			50.589,35	50.589,35		
2211101235	Centro Social e Cultural de Atalhad			224,51	224,51		
2211101236	Mareocidental-Transp. Marítimos, Ld			406,00	406,00		
2211101237	Jorge F.L. Gonçalves			6.643,95	6.643,95		
2211101238	Segma-Serv. Engª Gestão Manut. Lda			3.480,00	3.480,00		
2211101239	Cais D.Angra			125,00	125,00		
2211101240	Vindemia - Sabores Mediterrâneo			80,30	80,30		
2211101243	RMABC-Rep. e Manutenção Equip. Indu			781,51	781,51		
2211101248	Fernando Ribeiro, lda			1.539,35	1.539,35		
2211101249	Bensaude-Agentes de Navegação, Lda			4.024,03	4.024,03		
2211101251	Emanuel Coelho Ferraz			2.298,00	2.298,00		
2211101252	GesEntrepreneur-Empreendedorismo Su			48.000,80	48.000,80		
2211101255	Electro Cruzeiro			12,73	12,73		
2211101256	INEB-Instituto de Engenharia Bioméd			2.056,56	2.056,56		
2211101257	A Espelhadora-Henrique Tavares & FI			258,60	258,60		
2211101258	Bruno Teves, Unipessoal Lda			81,95	81,95		
2211101259	Lusodoc, Documentação Técnico-cient			11.316,00	11.316,00		
2211101262	Teramb-Emp.Mun.Gest.Val.Amb.Iilha Te			6,55	6,55		
2211101263	J.C.Ferreira de José Carlos Ferreir			46,40	46,40		
2211101266	Associação Portuguesa P/ a Inteligê			4.707,78	4.707,78		
2211101272	FNAC Portugal Madeira			2.725,88	2.725,88		
2211101273	Sata Internacional, S.A.			525,52	9.490,52		8.965,00
2211101274	MH Alarmes, Segurança Privada, lda			970,24	970,24		
2211101275	Sociedade de Aprestos para Navios,			318,89	318,89		
2211101276	Life Technologies Europe BV			9.048,00	9.048,00		
2211101278	Maria Helena Trindade de Abreu			225,50	225,50		

Balancete entre Apuramento de 2014 e Apuramento de 2014 em Euros

Conta	Descrição	Débito Período	Crédito Período	Débito Acumulado	Crédito Acumulado	Sal. devedores	Sal.Credores
2211101279	IP Beja - Instituto Politécnico de			10,00	10,00		
2211101280	Bar Restaurante caldeiras			180,00	180,00		
2211101281	TELETRÓNICA-Telecomunicações e Elec			53,69	53,69		
2211101282	Berta Sole Nadal			354,00	354,00		
2211101283	Colibri-Soc.Artes Gráficas, Lda			6.421,99	6.421,99		
2211101284	SGS Portugal-Soc. Geral de Superin			440,14	440,14		
2211101288	Gerasom Electrónica			17,70	17,70		
2211101290	Hortasub - Artigos Náuticos, Lda			226,76	226,76		
2211101291	Duarte Nuno da Silva Vieira Chaves			1.313,00	1.313,00		
2211101292	João Tome de Medeiros Vieira de Far			1.000,00	1.000,00		
2211101293	Jorge Alberto Vieira Ferraz Pinheiro			1.781,66	1.781,66		
2211101294	Iduna - Editores			13.899,69	13.899,69		
2211101295	CTT-Correios de Portugal,SA			879,67	879,67		
2211101296	Asnate Plavina			69,91	69,91		
2211101297	VETAP - Atividades Pecuárias, Lda			830,72	830,72		
2211101298	Luis F.S. Resendes S.U, Lda. - Eagl			146,47	146,47		
2211101300	Actualidades do Século - Empresa de			1.060,00	1.060,00		
2211101301	Servive Portugal, Lda.			1.446,48	1.446,48		
2211101306	Ciprotur - Investimentos Turísticos			704,00	704,00		
2211101307	Silva, Machado & Filhos, Lda.			10,77	10,77		
2211101308	Nortenhazores, S.A.			47,37	47,37		
2211101309	Centro das Molduras de Rui Dinis Co			589,50	589,50		
2211101312	Instituto de Tecnologia Química e B			159,90	159,90		
2211101314	HORIZONTE MAIS - Serviços de Contro			17.487,60	17.487,60		
2211101316	Amigos dos Açores - Associação Ecol			20,00	20,00		
2211101327	Horizonte de Palavras Edições Unip,			799,50	799,50		
2211101328	R&R - Sociedade Técnica de Frio Com			687,94	687,94		
2211101329	Pedro Miguel Soares Andrade Linhare			67,60	67,60		
2211101330	Timberlake Consultores, Lda.			528,90	528,90		
2211101331	António Carlos Oliveira			141,60	141,60		
2211101332	João Agnelo Brasil Silveira - FARDA			139,71	139,71		
2211101338	SEATEC - Equipamentos de Com. e Nav			5.172,77	5.172,77		
2211101339	Quinta Grande - Assitência Técnica			95,98	95,98		
2211101348	WORKTIM - Tecnologias de Informação			7.080,00	7.080,00		
2211101349	Officelan, Lda.			219,28	219,28		
2211101350	Os Bambinos Transportes Personaliza			240,00	240,00		
2211101351	Interpass - Agência de Viagens e Tu			2.594,47	2.594,47		
2211101354	PANIFOR - PRODUTOS PARA PADARIA - P			11,17	11,17		
2211101357	Terra Ges - Novas Tecn. Gestão Agro			394,34	394,34		
2211101359	Casa da Madrinha - Filomena Fátima			1.260,00	1.260,00		
2211101360	Nautigraciosa, Atividades Turística			535,25	535,25		
2211101361	Mantamaria, Com. Ind. e Comércio Ld			790,60	790,60		
2211101363	Abilio Rocha - Pneus e Baterias, Ld			158,75	158,75		
2211101366	Organizações José Araujo (Herdeiros			99,00	99,00		
2211101368	Ministério Defesa Nac.Marinha-Insti			1.476,00	1.476,00		
2211101369	Urbanização Canadinhos-Agência Fune			441,00	441,00		
2211101370	Quinta dos Matos - De Maria Georgin			944,00	944,00		
2211101372	Medifarma- José Horácio do REgo Sou			805,94	805,94		
2211101375	Sérgio Póvoas			82,10	82,10		
2211101376	Celso Luis Pereira Nunes			353,99	353,99		
2211101377	Mário Rui Pinho			100,20	100,20		
2211101378	Sociedade Afonso Chaves			4.956,00	4.956,00		
2211101380	JR & Filhos - Serralharia Artística			283,20	283,20		

Balancete entre Apuramento de 2014 e Apuramento de 2014 em Euros

Conta	Descrição	Débito Período	Crédito Período	Débito Acumulado	Crédito Acumulado	Sal. devedores	Sal.Credores
2211101381	Circunforce - Web studios			1.750,00	1.750,00		
2211101384	Patricia Alexandra da Silva Amorim			2.000,00	2.000,00		
2211101385	Marco Ponte Medeiros			590,00	590,00		
2211101386	Cristina Isabel Moniz Torres Soares			590,00	590,00		
2211101387	Frederico Galvão Carreiro			1.180,00	1.180,00		
2211101388	Brenda Filipa Resendes Cabral			590,00	590,00		
2211101389	Joana Isabel Ponte Cabral			767,00	767,00		
2211101391	Maria Margarida Rego Pereira			649,01	649,01		
2211101392	Corrado Andini			212,87	212,87		
2211101393	Ana Cristina Pereira Rodrigues			1.000,00	1.000,00		
2211101394	Ruben Flávio Pacheco Couto			130,68	130,68		
2211101395	AUrea Sandra Toledo de Sousa			360,00	360,00		
2211101396	Marina Carreiro de Sousa			1.351,27	1.351,27		
2211101397	Rui César Sousa Amaral			12.390,00	12.390,00		
2211101398	Helena de Fátima Sousa Melo			254,00	254,00		
2211101399	Maria Benedita Prado de Almada Card			50,00	50,00		
2211101400	Francisco José Rodrigues de Sousa			1.160,00	1.160,00		
2211101401	Florêncio Miguel Pires Martins			990,00	990,00		
2211101402	Hugo Santos & Nuno Melo - Marketing			2.554,70	2.554,70		
2211101403	Fundação da Faculdade de Ciências d			2.497,82	2.497,82		
2211101404	Pontual - Publicidade, Lda			731,60	731,60		
2211101406	Maria Isabel Gonçalves Fernandes			965,19	965,19		
2211101408	Sandra Cristina Machado Amaral			46,67	46,67		
2211101409	Sara Medeiros Soares			46,67	46,67		
2211101410	Joana Sofia da Silva Moreira			46,66	46,66		
2211101411	FAMOSANGRA - Comércio de Artigos pa			30,98	30,98		
2211101412	Maria da Conceição Andrade de Arauj			5.000,00	5.000,00		
2211101413	AGRIMOTO de Vicelinda Rodrigues			80,00	80,00		
2211101414	SCUBAFISH Tur. Com. Ser. Unip, L			245,17	245,17		
2211101415	LIVRARIA ALMEDINA			117,18	117,18		
2211101416	FEDEX/RANGEL EXPRESSO, S.A			351,00	351,00		
2211101418	Interiâmpadas , Lda			199,26	199,26		
2211101421	Helder Patricio Barcelos Nunes			162,43	162,43		
2211101422	Eva Cacabelos			31,00	31,00		
2211101423	Electromédica - Ezequiel Panão Jorg			659,92	659,92		
2211101424	João Manuel de Olim Perestrelo Borb			1.700,00	1.700,00		
2211101425	Gertal, S.A.			99,99	99,99		
2211101426	SWEET MORNING Serviços de Viagens e			474,00	474,00		
2211101427	MARINNOVA-Marine and Environmental			2.156,59	2.156,59		
2211101429	Melissa Gabriela da Silva			1.298,00	1.298,00		
2211101430	Direcção-Geral da Administração Púb			10,00	10,00		
2211101431	Farta Escolha - Comércio Alimentar			200,80	200,80		
2211101432	Multic-Multimédia, Tecnologias Inf			5.972,06	5.972,06		
2211101433	Associação Bombeiros Voluntários de			70,80	70,80		
2211101434	ALZIRA COSTA PAVÃO DE MEDEIROS			625,00	625,00		
2211101435	Clemente Carvalho Silva			991,20	991,20		
2211101436	BDR - Bandeiras e Mastro, SA			101,39	101,39		
2211101437	José Maria Lopes Freitas			424,40	424,40		
2211101438	Vitor Manuel Vieira Bolarinho Pache			234,00	234,00		
2211101439	Luis Paulo Raposo Moniz			212,40	212,40		
2211101440	Mariana Ávila Pinheiro			258,00	258,00		
2211101442	Damotécnica, Lda.			288,51	288,51		
2211101444	Claro - Centro de Traduções e Compe			708,00	708,00		

Balancete entre Apuramento de 2014 e Apuramento de 2014 em Euros

Conta	Descrição	Débito Período	Crédito Período	Débito Acumulado	Crédito Acumulado	Sal. devedores	Sal.Credores
2211101445	Ângela Fillpa Almeida Lourenço Viei			750,00	750,00		
2211101446	Catia Benedetti			672,60	672,60		
2211101448	Satecnosol - Engenharias Tecnológico			1.236,83	1.236,83		
2211101449	AGRILLOJA - Agripélago, Comércio Agr			43,19	43,19		
2211101450	ERT, Equipamentos e Reparações Técn			539,97	539,97		
2211101452	JUN OKADA			7.460,00	7.460,00		
2211101453	Gualter Manuel Medeiros do Couto			160,00	160,00		
2211101454	Pedro Miguel Silva Gonçalves Piment			160,00	160,00		
2211101458	Ana Leal Fernandes - Brindes Promoc			996,30	996,30		
2211101461	Mauro José Zeferino da Ponte			243,70	243,70		
2211101497	TNT Express Worldwide (Port.),Trans			86,98	86,98		
2211109999	Pagamentos Diversos TB emitidas				227.852,34		227.852,34
22112	C.E.E.			58.508,54	58.508,54		
2211200200	FARNELL COMPONENTS, SL (SOCIEDAD UN			209,28	209,28		
2211200425	ENTOMOPRAXIS, SCP			3.144,00	3.144,00		
2211200753	European Science Foundation			4.000,00	4.000,00		
2211200807	Nereus AISBL			500,00	500,00		
2211200887	Caubère			317,52	317,52		
2211200895	ConchBooks			1.495,98	1.495,98		
2211200905	Biological Research and Imaging Lab			5.700,00	5.700,00		
2211200931	Millipore Ibérica, S.A.			1.534,31	1.534,31		
2211201007	BIOGEN Científica, S.L.			2.000,00	2.000,00		
2211201145	AlphaOmega electronics - Maranata-M			691,00	691,00		
2211201151	Twyman Research Management Ltd			750,00	750,00		
2211201153	ERSA - European Regional Science As			390,00	390,00		
2211201206	University of Oxford			13.977,96	13.977,96		
2211201265	Deltaclon S.L.			1.250,00	1.250,00		
2211201268	Integrated DNA Technologies, BVBA			584,00	584,00		
2211201343	KOPPERT Espana, S.L.U			83,70	83,70		
2211201346	Universal Biological (Cambridge) Lt			459,30	459,30		
2211201364	ENSYSTEX Spain, S.L.			11.696,66	11.696,66		
2211201417	University of Cambridge			4.950,63	4.950,63		
2211201420	Storage Accessories			3.584,00	3.584,00		
2211201469	Hotel am Basersee			616,00	616,00		
2211201470	GRAZ University of Technology			251,20	251,20		
2211201471	Sartorius Stedim Biotech			323,00	323,00		
22113	PAISES TERCEIROS			39.819,15	43.571,76		3.752,61
2211300155	ACTIVATION LABORATORIES, LTD			4.580,27	4.580,27		
2211300313	DURRIDGE COMPANY, INC.			263,41	263,41		
2211300357	GEOCHRON LABORATORIES			504,28	504,28		
2211300671	University of California			165,46	165,46		
2211300972	JSTOR - Ithaka Harbors, Inc.			875,66	875,66		
2211301029	CINVESTAV - Centro Inv. Estudios Av			1.771,12	1.771,12		
2211301067	Macrogen Inc			9.552,00	9.552,00		
2211301096	PLOS - Public Library of Science			984,83	984,83		
2211301141	American Journal Experts			466,46	466,46		
2211301142	GENEWIZ, Inc			3.443,13	7.195,74		3.752,61
2211301287	VEMCO Division Amirix Systems Inc			4.613,08	4.613,08		
2211301310	North American Regional Science Cou			212,51	212,51		
2211301335	International ASET Inc.			1.210,00	1.210,00		
2211301341	University of New Hampshire			171,14	171,14		
2211301342	Frontiers Media SA			960,00	960,00		
2211301345	Macrogen Corp. USA			22,09	22,09		

Balancete entre Apuramento de 2014 e Apuramento de 2014 em Euros

Conta	Descrição	Débito Período	Crédito Período	Débito Acumulado	Crédito Acumulado	Sal. devedores	Sal.Credores
2211301347	Association International des Hydro			750,00	750,00		
2211301405	Eurocircuits N. V.			129,88	129,88		
2211301451	San José State University			8.856,00	8.856,00		
2211301460	EcoMod			221,16	221,16		
2211301493	Shweta Chundawat			66,67	66,67		
2212	Fornecedores - empresa-mãe			883,50	883,50		
2212100001	UNIVERSIDADE DOS AÇORES			883,50	883,50		
23	PESSOAL			187.078,46	187.078,46		
231	REMUNERAÇÕES A PAGAR			186.287,11	186.287,11		
2312	AO PESSOAL			186.287,11	186.287,11		
238	OUTRAS OPERAÇÕES			791,35	791,35		
2382	COM PESSOAL			791,35	791,35		
24	ESTADO E OUTROS ENTES PÚBLICOS			547.156,90	559.265,11	4.928,84	17.037,05
241	IMPOSTO SOBRE O RENDIMENTO			21.925,20	16.996,36	4.928,84	
2412	RETENÇÕES NA FONTE			13.427,02	8.498,18	4.928,84	
24121	RENDIMENTOS CAPITAIS			13.427,02	8.498,18	4.928,84	
2417	IMPOSTO A RECUPERAR			8.498,18	8.498,18		
242	RETENÇÃO IMPOSTO SOBRE RENDIMENTO			38.478,32	40.543,45		2.065,13
2421	TRABALHO DEPENDENTE			17.651,01	18.569,26		918,25
2422	TRABALHO INDEPENDENTE			20.827,31	21.974,19		1.146,88
243	IMPOSTO S/ VALOR ACRESCENTADO			421.214,07	433.441,59		12.227,52
2432	IVA - DEDUTIVEL			70.304,20	70.304,20		
24322	IMOBILIZADO			18.286,57	18.286,57		
243221	AQUISIÇÕES TERRITORIO NACIONAL			18.286,57	18.286,57		
2432214	Taxa 23% Continente			1.379,89	1.379,89		
2432217	Taxa 18% Açores			16.906,68	16.906,68		
24323	OUTROS BENS E SERVIÇOS			52.017,63	52.017,63		
243231	AQUISIÇÕES TERRITORIO NACIONAL			40.000,25	40.000,25		
2432314	Taxa 6% - Continente			84,60	84,60		
2432316	Taxa 23% - Continente			1.815,90	1.815,90		
2432317	Taxa 5% - Açores			44,76	44,76		
2432318	Taxa 10% - Açores			1,94	1,94		
2432319	Taxa 18% - Açores			38.053,05	38.053,05		
243232	AQUISIÇÕES PAISES UE			702,72	702,72		
2432322	TAXA NORMAL			702,72	702,72		
243234	IVA AUTOLIQUIDAÇÃO			11.314,66	11.314,66		
2432342	TAXA NORMAL			11.314,66	11.314,66		
2433	IVA - LIQUIDADADO			167.024,93	167.024,93		
24331	OPERAÇÕES GERAIS			167.024,93	167.024,93		
243311	TRANS.INTERNAS BENS E SERVIÇOS			150.431,67	150.431,67		
2433111	Prestação Serviços Açores			150.321,67	150.321,67		
24331112	Taxa 18% - Açores			150.321,67	150.321,67		
2433113	Taxa 10% - Açores			110,00	110,00		
243312	AQUISIÇÕES PAISES UE			5.278,60	5.278,60		
2433121	TAXA REDUZIDA			74,80	74,80		
2433122	TAXA NORMAL			5.203,80	5.203,80		
243313	AQUISIÇÃO SERVIÇOS (IVA AUTOLIQUIDA			11.314,66	11.314,66		
2433132	TAXA NORMAL			11.314,66	11.314,66		
2435	IVA - APURAMENTO			81.227,18	81.227,18		
2436	IVA - A PAGAR			98.416,76	110.644,28		12.227,52
2437	IVA - A RECUPERAR			4.241,00	4.241,00		
245	CONTRIBUIÇÕES P/ SEGURANÇA SOCIAL			65.539,31	68.283,71		2.744,40
2451	TX. SOCIAL UNICA - PESSOAL			65.539,31	68.283,71		2.744,40

Balancete entre Apuramento de 2014 e Apuramento de 2014 em Euros

Handwritten signature and initials:
 17/11

Conta	Descrição	Débito Período	Crédito Período	Débito Acumulado	Crédito Acumulado	Sal. devedores	Sal. Credores
27	OUTRAS CONTAS A RECEBER E A PAGAR			4.668.518,61	4.553.319,10	1.820.997,16	1.705.797,65
272	DEVEDORES E CREDORES POR ACRÉSCIMOS			70.766,46	93.104,11	703,12	23.040,77
2721	DEVEDORES POR ACRÉSC. RENDIMENTOS			2.918,40	2.215,28	703,12	
27211	JUROS A RECEBER			2.918,40	2.215,28	703,12	
2722	ACRESCIMOS DE GASTOS			67.848,06	90.888,83		23.040,77
27222	REMUNERAÇÕES A LIQUIDAR			15.006,18	32.600,78		17.594,60
27229	OUTROS ACRESCIMOS DE GASTOS			52.841,88	58.288,05		5.446,17
272292	IVA NÃO DEDUTIVEL			22.068,04	27.514,21		5.446,17
272293	ISENTOS DE IVA			30.773,84	30.773,84		
278	OUTROS DEVEDORES E CREDORES			4.597.752,15	4.460.214,99	1.820.294,04	1.682.756,88
2784	DEVEDORES E CREDORES DIVERSOS			4.597.752,15	4.459.673,77	1.820.294,04	1.682.215,66
27842	REMUN. ATRIB. BOLSEIROS			201.014,34	201.014,34		
27843	PROTOCOLOS A RECEBER			2.931.154,84	1.155.097,39	1.776.057,45	
278431	CANDIDATURAS FGF			1.519.496,36	732.591,11	786.905,25	
27843101	Secretaria Regional da Educação, Ci			332.948,77	159.222,27	173.726,50	
27843102	Fundação para a Ciência e Tecnologi			431.183,89	187.238,00	243.945,89	
27843103	Fundação Luso-Americana p/ o Desenv			16.000,00	16.000,00		
27843104	Direção Regional do Desenvolvimento			111.956,00	22.356,00	89.600,00	
27843105	Secretaria Regional dos Recursos Na			80.000,00	40.000,00	40.000,00	
27843106	Fundo Regional para a Ciência e Tec			30.403,25	30.403,25		
27843110	Direção Regional do Turismo			6.351,00	6.351,00		
27843112	Sociedade Afonso Chaves / CIIMAR			15.372,11	15.372,11		
27843113	Direção Regional da Juventude			71.500,00	71.500,00		
27843115	Universidade da California			17.431,90	17.431,90		
27843117	Comissão Europeia			318.549,44	122.446,50	196.102,94	
27843118	Università Iuav di Venezia			72.000,00	28.470,08	43.529,92	
27843119	Município de Ponta Delgada			15.800,00	15.800,00		
278432	CANDIDATURAS CEDIDAS UAc			1.411.658,48	422.506,28	989.152,20	
27843201	Secretaria Regional da Educação, Ci			372.820,69	73.985,59	298.835,10	
27843202	Fundação para a Ciência e Tecnologi			831.372,69	316.122,22	515.250,47	
27843204	PCT-MAC			206.379,10	32.398,47	173.980,63	
27843205	Universidade de Szegeed			1.086,00		1.086,00	
27844	CREDORES POR EXEC DE SUBSIDIOS			1.108.536,64	2.692.477,57		1.583.940,93
278441	DE SUBSIDIOS À EXPLORAÇÃO			1.043.543,82	2.472.261,85		1.428.718,03
278442	DE SUBSIDIOS AO INVESTIMENTO			64.992,82	220.215,72		155.222,90
27845	CEDÊNCIA PROJETOS UAc			96.583,01	150.275,67	41.489,45	95.182,11
278451	SALDOS ATIVOS/PASSIVOS UAc			32.842,08	64.096,03	32.842,08	64.096,03
2784511	SALDOS A PAGAR UAc				64.096,03		64.096,03
2784512	SALDOS A RECEBER UAc			32.842,08		32.842,08	
278452	PEDIDOS DE PAGAMENTO UAc			63.740,93	55.093,56	8.647,37	
2784521	Fundação para a Ciência e Tecnologi			63.740,93	55.093,56	8.647,37	
278453	APOIOS RECEBIDOS UAc				31.086,08		31.086,08
2784531	Fundação para a Ciência e Tecnologi				25.486,30		25.486,30
2784532	Secretaria Regional da Educação, Ci				5.599,78		5.599,78
27848	OUTROS DEV. E CRED. DIVERSOS			260.463,32	260.808,80	2.747,14	3.092,62
278480033	UNIVERSIDADE DOS AÇORES				200,00		200,00
278480035	Sandra Paula Ribeiro da Rosa Rodrig			1.183,93	1.183,93		
278480036	Flávio da Silva Soares			715,24	605,38	109,86	
278480037	Carla Filipa Rocha Silveira			680,00	680,00		
278480043	Duarte Jorge Picanço Silva			2.550,00	2.550,00		
278480050	Nicolau Maria Berquó de Aguiar Wall			2.570,95	2.434,35	136,60	
278480055	António Manuel Vieira Rodrigues			667,00	667,00		
278480057	Rita Gomes Garcia de São Marcos			63,80	63,80		

Balancete entre Apuramento de 2014 e Apuramento de 2014 em Euros

Cômp
[Handwritten signature]
2
[Handwritten initials]

Conta	Descrição	Débito Período	Crédito Período	Débito Acumulado	Crédito Acumulado	Sal. devedores	Sal.Credores
278480059	François Jean Rigal			2.275,00	2.275,00		
278480060	Isabel Maria Amorim do Rosário			1.615,85	1.615,85		
278480061	David João Horta Lopes			1.923,85	1.661,15	262,70	
278480066	Paulo Alexandre Vieira Borges			2.721,00	2.721,00		
278480068	Helena Maria Gregório Pina Calado			3.455,32	3.362,64	92,68	
278480072	Ana Cristina Matos Ricardo da Costa			2.556,33	2.556,33		
278480074	Bruno Rodrigo Pereira Machado			103,19	103,19		
278480075	Paulo Rogério Furtado da Silva			379,92	379,92		
278480076	José Alberto Pinheiro Marcelino			10.055,00	10.055,00		
278480077	Maria Teresa Pires de Medeiros			1.591,47	1.591,47		
278480078	Catarina Isabel Goulart Fernandes P			4.106,40	4.106,40		
278480080	Ana Margarida Moura de Oliveira Arr			361,76	361,76		
278480081	Carla Patrícia Rego Coroa			457,50	457,50		
278480088	Maria Isabel Whitton da Terra Soare			180,00	180,00		
278480090	Maria da Anunciação Mateus Ventura			903,38	903,38		
278480093	Isabel de Jesus Cunha Neves			2.650,00	2.650,00		
278480095	Ana Isabel de Melo Azevedo Neto			1.058,27	1.058,27		
278480100	Eduardo Manuel Ferreira Dias			1.080,02	1.080,02		
278480103	Maria Gabriela Pereira da Silva Que			3.345,32	3.345,32		
278480104	Pedro Miguel da Silva Monteiro			150,00	150,00		
278480105	José Manuel Rodrigues Pacheco			26,92	26,92		
278480106	António Onofre Costa Miranda Soares			346,43	346,43		
278480110	José Virgílio de Matos Figueira Cru			93,38	93,38		
278480115	Pedro Artur Teles Freire			6.726,00	7.106,00		380,00
278480121	Vitor Manuel da Costa Gonçalves			658,55	658,55		
278480131	Artur da Câmara Machado			654,14	654,14		
278480132	Rui Moreira da Silva Coutinho			413,12	413,12		
278480133	André Branco Carreiro			70,00	35,00	35,00	
278480135	António Eduardo Nobre Chavelro			118,35	118,35		
278480138	João José Monteiro Mora Porteiro			727,58	727,58		
278480139	Verónica Amaral da Camara Velho Cab			213,25	213,25		
278480146	Artur José Freire Gil			197,53	197,53		
278480151	Maria Teresa Monteiro da Rocha Brav			123,00	123,00		
278480156	Magda Eugénia Pinheiro B. da Costa			942,44	942,44		
278480159	João da Silva Madruga			499,46	499,46		
278480160	Gilberta Margarida de Medeiros Pavã			806,00	806,00		
278480161	Patricia Ventura Garcia			1.792,24	1.792,24		
278480168	Regina Maria Pires Toste Tristão da			147,18	147,18		
278480170	Suzana Nunes Caldeira			120,82	120,82		
278480172	Luis Filipe Araujo Machado			2.336,40	2.336,40		
278480176	Joana Filipa de Sousa Micael Pereir			843,98	843,98		
278480178	Sérgio Paulo Ávila Campos Marques			5.187,78	5.187,78		
278480182	David Afonso da Rocha Gonçalves			415,56	415,56		
278480183	Sandra Carmen Soares de Medeiros Mo			600,00	600,00		
278480184	Armando Brito Mendes			1.113,48	1.113,48		
278480185	Maria Amélia Oliveira Gonçalves Fon			108,71	108,71		
278480189	Andrea Zita Costa Botelho			5.787,00	5.787,00		
278480193	Alice Carreiro Pimentel Bettencourt			3.200,00	3.200,00		
278480195	Fernando Jorge Afonso Diogo			592,28	592,28		
278480203	Duarte Manuel da Silva Mendonça			508,93	508,93		
278480204	Manuela Isabel Parente Cardoso			684,14	684,14		
278480206	Afonso Costa Lucas Prestes				40,01		40,01
278480208	Maria Margarida R. V. S. N. Lalanda			2.037,93	1.116,38	921,55	

Balancete entre Apuramento de 2014 e Apuramento de 2014 em Euros

Cont


Conta	Descrição	Débito Período	Crédito Período	Débito Acumulado	Crédito Acumulado	Sal. devedores	Sal.Credores
278480215	Nelson José de Oliveira Simões			647,68	647,68		
278480219	Rémi Paul Fontaine			3.003,66	3.003,66		
278480220	Paulo Alexandre da Silva Brito Mart			1.190,00	1.190,00		
278480222	Maria Susana Lopes			593,65	593,65		
278480227	Célia Costa Gomes da Silva			925,00	925,00		
278480229	Xenia Patrícia Goulart Mendonça Alv			5.451,60	5.451,60		
278480230	Sérgio Rodrigo Sousa dos Santos			18,72	18,72		
278480231	Derrick Mendes			1.094,13	1.094,13		
278480235	Hernani Bruno Vargas Sales Brasil			2.640,00	2.640,00		
278480236	John Manuel Silva			3.180,00	3.180,00		
278480246	Raul Bettencourt			898,68	898,68		
278480247	Armindo dos Santos Rodrigues			1.217,02	967,02	250,00	
278480250	João Pedro Couto			114,68	114,68		
278480251	João Luis Roque Baptista Gaspar			111,27	111,27		
278480254	Rosa Maria das Neves Simas			600,00	600,00		
278480255	Isabel Marisa Mateus Borges			1.242,39	1.242,39		
278480256	Maria Teresa Pinheiro de M.Borges T			1.375,78	1.375,78		
278480259	Eduardo Manuel Vieira de Brito de A			17.736,84	17.736,84		
278480260	Rosalina Maria de Almeida Gabriel			1.118,18	1.118,18		
278480262	ALfredo Emilio Silveira de Borba			79,15	79,15		
278480268	Sílvia Patrícia Goulart Mendonça			1.156,40	1.156,40		
278480271	David de Araújo Almeida			1.652,00	1.652,00		
278480288	Mário Luis Costa Sousa			820,00	820,00		
278480291	Carlos Eduardo Pacheco Amaral			316,63	316,63		
278480293	Maria Rita de Medeiros Andrade Mede			585,00	585,00		
278480294	Mónica Cordeiro de Almeida e Silva			677,05	677,05		
278480297	Andreia de Fátima Arruda Medeiros			83,20	83,20		
278480300	Adolfo Fernando da Fonte Fialho			34,19	34,19		
278480301	João Carlos Carreiro Nunes			3.336,23	3.336,23		
278480303	Marco Paulo Raposo Faria			1.500,00	1.500,00		
278480305	Maria Margarida de Mendonça Vaz do			765,00	765,00		
278480306	Tomáz Lopes Cavalheiro Ponce Dentin			1.102,01	1.326,12		224,11
278480309	Alexandre Marques Rodrigues			6,05	6,05		
278480310	Luis Manuel Vieira de Andrade			62,80	62,80		
278480311	Duarte Nuno Toubarro Tiago			567,51	567,51		
278480312	Maria João Raposo Botelho Pimentel			500,00	500,00		
278480316	Maria Gabriela Couto Teves de Azeve			1.290,00	1.290,00		
278480320	Telmo Alexandre Fernandes Morato Go			1.242,33	1.242,33		
278480324	Ana Paula Melo Figueiredo Rocha			504,50	504,50		
278480325	Paulo Ferreira Mendes Monjardino			350,87	350,87		
278480326	Rosa Maria Carvalho Silva			168,00	168,00		
278480329	Adriana Isabel Marques da Ressureiç			335,73	335,73		
278480338	Diogo Correia Carvalho			389,40	389,40		
278480339	Maria de Fátima do Couto Leite de M			495,60	495,60		
278480340	Luis Miguel Pacheco Mendes Gomes			2.264,50	2.264,50		
278480341	António Manuel de Frias martins			1.401,34	1.401,34		
278480346	Diana Paula Linhares			225,30	225,30		
278480349	Joana Barcelos e Ramos			219,20	219,20		
278480358	Ana Filipa Bartolomeu Ferreira			1.452,56	1.452,56		
278480364	Emiliana Leonilde Dinis Gil Soares			230,15	230,15		
278480367	Pedro Afonso Agostinho Santos			3.078,66	3.078,66		
278480369	Pilar Damião de Medeiros			1.952,49	1.952,49		
278480370	Ricardo Alexandre Camarinho			4.800,00	4.800,00		

Balancete entre Apuramento de 2014 e Apuramento de 2014 em Euros

ebant

Conta	Descrição	Débito Período	Crédito Período	Débito Acumulado	Crédito Acumulado	Sal. devedores	Sal. Credores
278480377	Francisco José Vieira Reis			226,06	226,06		
278480381	Joana Moura Cabral			1.583,84	1.583,84		
278480383	Vera Cristina Ferreira Félix do Cou			2.400,00	2.400,00		
278480384	Kathleen Judith Mundell de Calado			232,88	232,88		
278480389	Heraldina Maria Betencourt da Silva			1.337,27	1.337,27		
278480390	Maria do Sameiro Miranda Amaral de			12.989,44	12.972,24	17,20	
278480394	Telma Andreia Amaral Teves			1.250,00	1.250,00		
278480395	Hugo Campos Serra			3.690,00	3.690,00		
278480396	Michelle Zani Sales de Sousa			32.999,99	32.999,99		
278480397	José Wellington do Nascimento			1.600,00	1.600,00		
278480398	Luís Manuel Alves de Oliveira Nunes			180,00	180,00		
278480399	Jorge Manuel Rosa de Medeiros			868,98	868,98		
278480400	José Maria Cabral			100,89	100,89		
278480401	Ana Isabel de Carvalho Teixeira			2.152,28	2.152,28		
278480402	Maria Amélia Nabais Martins			1.470,00	1.470,00		
278480403	Elisabete de Lurdes Espinola da Sil			2.000,00	2.000,00		
278480404	Marta Chantal Ribeiro			231,20	231,20		
278480405	Célia Barreto Carvalho			573,27	573,27		
278480408	Carlos Guilherme Lopes Riley da Mot			111,55	111,55		
278480409	Luís Filipe das Neves Cunha			384,96	384,96		
278480410	Sara Maria Teixeira de Medeiros			828,99	828,99		
278480411	Mário Paulo Martins Viana			716,17	716,17		
278480413	Francisco José Ferreira Silva			1.259,41	1.259,41		
278480414	César Cristovão Costa Andrade			66,57	66,57		
278480415	João Carlos Aguiar Teixeira			6,45	6,45		
278480416	Avelino de Freitas de Meneses			104,50	104,50		
278480418	Oswaldo Dias Lopes da Silva			40,00	40,00		
278480419	Rita Olaio de Mendonça Andrade			54,05	54,05		
278480420	Margarita Patricia Florencio Diaz			170,00	170,00		
278480421	Rui Miguel Ricardo Nunes			22,46	22,46		
278480422	Lúcia Moreno Rodríguez			1.798,43	1.798,43		
278480423	João Batista Pereira Silva			39,80	39,80		
278480424	Ana Isabel Damião de Serpa Arruda M			650,49	650,49		
278480425	Carlos Alberto Silva Melo Santos			405,65	405,65		
278480426	Maria da Graça Câmara Batista			154,14	154,14		
278480427	Mário José Amaral Fortuna			123,10	123,10		
278480428	João António Cândido Tavares			64,90	64,90		
278480429	Rui Prieto da Silva			252,68	252,68		
278480430	Arianna Cecchetti			105,00	105,00		
278480431	Karin Louise Hartman			105,00	105,00		
278480432	Mafalda Sofia Bastos Raposo			27,71	27,71		
278480433	Norberto Francisco Ávila Messias			145,85	145,85		
278480434	João Crispim Ponte			34,65	34,65		
278480435	Sérgio Tiago Ferreira Félix			190,30	298,85		108,55
278480436	Marta Reis			125,80	125,80		
278480437	Miguel Gonçalves			789,75	789,75		
278480438	João Decq Mota Cerca Roldão			500,00	500,00		
278480439	Mónica Maria Serpa Cabral			4.800,00	4.800,00		
278480440	João Pedro da Silva Ramos Barreiros			442,67	442,67		
278480441	Dinarte Nuno Freitas Teixeira			375,67	375,67		
278480442	ANTONIO MANUEL MARTINS DE ALMEIDA			200,00	200,00		
278480443	Ana Maria de Pinho Ferreira Silva F			20,35	20,35		
278480444	Carla anita Costa Botelho			660,00	660,00		

Balancete entre Apuramento de 2014 e Apuramento de 2014 em Euros

Conta	Descrição	Débito Período	Crédito Período	Débito Acumulado	Crédito Acumulado	Sal. devedores	Sal. Credores
278480445	César Alexandre Pacheco Medeiros			1.132,80	1.132,80		
278480446	Sérgio Nuno Furtado de Oliveira			2.950,00	2.950,00		
278480447	Marco César Matos da Costa Dutra de			2.000,00	2.000,00		
278480448	Carla Manuela Lourenço Laranjo			1.688,52	1.688,52		
278480449	Ana Vitória Casimiro Ramos Bettenco			150,00	150,00		
278480451	Rui César Sousa Amaral			29,99	29,99		
278480452	Maria Beatriz Cogumbreiro Estrela R			65,43	65,43		
278480453	Ana Teresa da Conceição Silva Alves			65,43	65,43		
278480454	Ricardo Alexandre dos Santos Ramalh			2.000,00	2.000,00		
278480455	Gabriela de Jesus R. Martins Cardoso			125,00	125,00		
278480456	Rita Margarida Pacheco Dias Marques			32,47	32,47		
278480458	Rolando Lima Lalanda Conçalves			2.120,17	1.198,62	921,55	
278480459	Francisco Cota Rodrigues				1.969,95		1.969,95
278480460	Susana da Conceição Miranda Silva M			744,18	914,18		170,00
278480461	José Carlos Goulart Fontes			54,30	54,30		
278480462	Carolina Dall'Antonia da Motta			1.345,67	1.345,67		
2788	OUTROS REC E PAGAMENTOS				541,22		541,22
27882	IVA a Regularizar				541,22		541,22
28	DIFERIMENTOS			25.236,77	512.037,18	3.700,00	490.500,41
281	GASTOS A RECONHECER			25.236,77	21.536,77	3.700,00	
2811	SEGUROS			7.686,50	3.986,50	3.700,00	
2819	OUTROS GASTOS A RECONHECER			17.550,27	17.550,27		
28192	COM IVA NAO DEDUTIVEL			17.550,27	17.550,27		
282	RENDIMENTOS A RECONHECER				490.500,41		490.500,41
2829	OUTROS PROVEITOS DIFERIDOS				490.500,41		490.500,41
28291	PREST.SERVIÇOS				490.500,41		490.500,41
3	INVENTÁRIOS E ACTIVOS			561,69	211,74	349,95	
32	MERCADORIAS			455,82	105,87	349,95	
323	SUJEITAS A REGIMES PARTICULARES			455,82	105,87	349,95	
3231	ÁLCOOL			455,82	105,87	349,95	
38	REGULARIZAÇÃO EXISTENCIAS			105,87	105,87		
382	MERCADORIAS			105,87	105,87		
3822	TAXA NORMAL			105,87	105,87		
4	INVESTIMENTOS			3.199.193,10	2.674.994,25	2.971.384,61	2.447.185,76
43	ACTIVOS FIXOS TANGÍVEIS			3.175.070,12	2.653.272,71	2.953.118,08	2.431.320,67
431	TERRENOS E RECURSOS NATURAIS			16.536,15		16.536,15	
4311	PREDIO RUSTICO LAMEIRO GRANDE			16.536,15		16.536,15	
432	EDIFÍCIOS E OUTRAS CONSTRUÇÕES			23.790,57		23.790,57	
4326	AQUISIÇÕES ATE 31-12-2011			23.790,57		23.790,57	
433	EQUIPAMENTO BASICO			2.184.515,14	62.778,06	2.121.737,08	
4332	EQUIPAMENTO DE INVESTIGAÇÃO			34.472,30	14.152,94	20.319,36	
43321	COM IVA DEDUTIVEL			6.992,53	2.863,23	4.129,30	
433212	Taxa 16% Açores			432,50		432,50	
433214	Taxa 23% Continente			6.560,03	2.863,23	3.696,80	
43322	COM IVA NÃO DEDUTÍVEL			27.479,77	11.289,71	16.190,06	
4333	AQUISIÇÕES PAISES COMUNIT.			40.580,18	39.764,80	815,38	
43332	COM IVA NÃO DEDUTÍVEL			40.580,18	39.764,80	815,38	
4334	AQUISIÇÕES PAÍSES TERCEIROS			13.473,40	8.860,32	4.613,08	
4336	AQUISIÇÕES ATE 31-12-2011			2.095.989,26		2.095.989,26	
434	EQUIPAMENTO DE TRANSPORTE			139.095,08	35.000,00	104.095,08	
4346	AQUISIÇÕES ATE 31-12-2011			139.095,08	35.000,00	104.095,08	
435	EQUIPAMENTO ADMINISTRATIVO			736.386,70	84.271,24	652.115,46	

Balancete entre Apuramento de 2014 e Apuramento de 2014 em Euros

Count

 VAF

Conta	Descrição	Débito Período	Crédito Período	Débito Acumulado	Crédito Acumulado	Sal. devedores	Sal.Credores
4351	EQUIPAMENTO E MAT. INFORM			217.516,24	82.598,41	134.917,83	
43511	COM IVA DEDUTIVEL			90.890,47	6.947,29	83.943,18	
435112	Taxa 23% Continente			1.108,86		1.108,86	
435113	Taxa 18% Açores			89.781,61	6.947,29	82.834,32	
43512	COM IVA NAO DEDUTIVEL			118.211,87	67.736,22	50.475,65	
43513	OUTRAS (REI/REPR)			8.413,90	7.914,90	499,00	
4352	EQUIP. E MOBIL. ESCRITORIO			13.930,02	373,83	13.556,19	
43521	COM IVA DEDUTIVEL			11.858,40	79,00	11.779,40	
435212	Taxa 16% Açores			79,00	79,00		
435215	Taxa 18% Açores			11.779,40		11.779,40	
43522	COM IVA NÃO DEDUTIVEL			2.071,62	294,83	1.776,79	
4356	AQUISIÇÕES ATE 31-12-2011			504.940,44	1.299,00	503.641,44	
437	Outros activos fixos tangíveis			39.621,43	4.777,69	34.843,74	
4371	EM TERRITORIO NACIONAL			26.664,81		26.664,81	
43716	AQUISIÇÕES ATE 31-12-2010			26.664,81		26.664,81	
4372	FERRAMENTAS E UTENSILIOS			12.956,62	4.777,69	8.178,93	
43721	INVESTIGAÇÃO/LABORATORIOS			3.119,58	2.200,48	919,10	
437211	COM IVA DEDUTIVEL			747,51	340,48	407,03	
4372116	Taxa 23% Continente			85,00		85,00	
4372117	Taxa 18% Açores			662,51	340,48	322,03	
437212	COM IVA NÃO DEDUTIVEL			2.372,07	1.860,00	512,07	
43723	AQUISIÇÕES PAISES COMUNITARIOS			2.577,21	2.577,21		
437232	IVA NÃO DEDUTIVEL			2.577,21	2.577,21		
43726	AQUISIÇÕES ATE 31-12-2011			7.259,83		7.259,83	
438	DE DEPRECIACÕES ACUMULADAS			35.125,05	2.466.445,72		2.431.320,67
4382	EDIFICIOS E OUTRAS CONSTRUÇÕES				23.790,57		23.790,57
43821	EDIFIC. ADMINISTR. GERAIS				23.790,57		23.790,57
4383	EQUIPAMENTO BASICO			88,94	1.812.740,03		1.812.651,09
43831	EQUIP. E MOB. BASICO			88,94	1.812.740,03		1.812.651,09
4384	EQUIPAMENTO DE TRANSPORTE			35.000,00	139.095,08		104.095,08
43841	VIAT. LIG. DE PASSAGEIROS			35.000,00	139.095,08		104.095,08
4385	EQUIPAMENTO ADMINISTRATIVO			36,11	460.545,13		460.509,02
43851	MOBILIÁRIO E EQUIPAMENTO INF.			36,11	460.545,13		460.509,02
4387	OUTROS ACTIVOS FIXOS TANGÍVEIS				30.274,91		30.274,91
43871	FERRAMENTAS E UTENSILIOS				30.274,91		30.274,91
44	ACTIVOS INTANGÍVEIS			24.122,98	21.721,54	18.266,53	15.865,09
443	PROGRAMAS DE COMPUTADOR			24.122,98	5.856,45	18.266,53	
4431	IVA DEDUTIVEL			38,71	38,71		
44311	Taxa 16% Açores			38,71	38,71		
4432	IVA NÃO DEDUTIVEL			2.684,73	2.264,47	420,26	
4434	AQUISIÇÃO PAISES TERCEIROS			3.553,27	3.553,27		
44341	ISENTAS			3.553,27	3.553,27		
4436	AQUIRIDOS ATE 31-12-2010			17.846,27		17.846,27	
448	AMORTIZAÇÕES ACUMULADAS				15.865,09		15.865,09
4483	PROGRAMAS DE COMPUTADOR				15.865,09		15.865,09
5	CAPITAL, RESERVAS E			509.963,04	2.342.584,30	340.476,64	2.173.097,90
51	PATRIMONIO				748.196,85		748.196,85
511	PATRIMONIO INICIAL				748.196,85		748.196,85
5111	PATRIMONIO INICIAL REALIZ				748.196,85		748.196,85
55	RESERVAS				1.101.356,84		1.101.356,84
551	RESERVAS LEGAIS				91.074,66		91.074,66
552	OUTRAS RESERVAS				1.010.282,18		1.010.282,18

Balancete entre Apuramento de 2014 e Apuramento de 2014 em Euros

CBenu

Conta	Descrição	Débito Período	Crédito Período	Débito Acumulado	Crédito Acumulado	Sal. devedores	Sal.Credores
5523	RESERVAS LIVRES				1.010.282,18		1.010.282,18
56	RESULTADOS TRANSITADOS			340.476,64		340.476,64	
561	EXERCICIOS ANTERIORES			340.476,64		340.476,64	
59	OUTRAS VARIAÇÕES NO CAPITAL PRÓPRIO			169.486,40	493.030,61		323.544,21
593	Subsidios			169.486,40	493.030,61		323.544,21
5932	SUBSIDIOS PARA INVESTIMENTOS			169.486,40	493.030,61		323.544,21
6		15.006,18	1.778.104,63	1.873.122,61	1.873.122,61		
62	FORNECIMENTOS E SERVIÇOS EXTERNOS		1.092.485,57	1.167.183,83	1.167.183,83		
621	SUBCONTRATOS		110.125,46	132.581,53	132.581,53		
6211	AQUISIÇÕES MERCADO NACIONAL		110.125,46	132.581,53	132.581,53		
62111	COM IVA DEDUTIVEL		36.192,58	58.648,65	58.648,65		
62112	COM IVA NAO DEDUTIVEL		204,18	204,18	204,18		
62114	ISENTAS		10.869,49	10.869,49	10.869,49		
62115	IVA AUTOLIQUIDAÇÃO		62.859,21	62.859,21	62.859,21		
622	FORNECIMENTOS E SERVIÇOS		405.985,86	435.609,73	435.609,73		
6221	TRABALHOS ESPECIALIZADOS		305.800,99	327.821,35	327.821,35		
62211	AQUISIÇÕES TERRITORIO NACIONAL		260.877,72	268.545,12	268.545,12		
622111	COM IVA DEDUTIVEL		78.438,37	79.386,37	79.386,37		
622112	COM IVA NAO DEDUTIVEL		119.877,28	121.546,68	121.546,68		
622113	OUTRAS (REI)		62.562,07	67.612,07	67.612,07		
62212	AQUISIÇÕES PAISES COMUNITARIOS		26.173,31	40.526,27	40.526,27		
622122	COM IVA NÃO DEDUTIVEL		20.048,31	34.026,27	34.026,27		
622123	ISENTAS		6.125,00	6.500,00	6.500,00		
62213	AQUISIÇÕES PAISES TERCEIROS		18.749,96	18.749,96	18.749,96		
622133	ISENTOS DE IVA		18.749,96	18.749,96	18.749,96		
6222	PUBLICIDADE E PROPAGANDA		4.874,39	4.874,39	4.874,39		
62221	DA ENTIDADE		1.095,44	1.095,44	1.095,44		
622211	COM IVA DEDUTIVEL		756,69	756,69	756,69		
622212	COM IVA NAO DEDUTIVEL		259,60	259,60	259,60		
622213	OUTRAS (REI)		79,15	79,15	79,15		
62222	DE CURSOS		3.660,95	3.660,95	3.660,95		
622222	COM IVA NAO DEDUTIVEL		3.660,95	3.660,95	3.660,95		
62223	DE CONCURSOS DE PESSOAL		118,00	118,00	118,00		
622232	COM IVA NÃO DEDUTIVEL		118,00	118,00	118,00		
6223	VIGILANCIA E SEGURANÇA		14.820,00	14.820,00	14.820,00		
62231	COM IVA DEDUTIVEL		14.820,00	14.820,00	14.820,00		
6224	HONORARIOS		7.191,74	13.091,74	13.091,74		
62241	DEVIDOS RESIDENTES TERRIT.NACIONAL		7.191,74	13.091,74	13.091,74		
622412	COM IVA NAO DEDUTIVEL		7.191,74	13.091,74	13.091,74		
6226	CONSERVAÇÃO E REPARAÇÃO		55.948,68	57.645,46	57.645,46		
62261	DE EQUIPAMENTO DE TRANSPORTE		1.713,61	2.143,47	2.143,47		
622611	AQUISIÇÕES TERRITORIO NACIONAL		1.713,61	2.143,47	2.143,47		
6226111	COM IVA DEDUTIVEL			429,86	429,86		
6226112	COM IVA NAO DEDUTIVEL		1.561,77	1.561,77	1.561,77		
6226113	OUTRAS (REI)		151,84	151,84	151,84		
62262	DE EQUIPAMENTO BASICO		28.209,00	28.209,00	28.209,00		
622621	AQUISIÇÕES TERRITORIO NACIONAL		28.209,00	28.209,00	28.209,00		
6226211	COM IVA DEDUTIVEL		755,72	755,72	755,72		
6226212	COM IVA NAO DEDUTIVEL		27.453,28	27.453,28	27.453,28		
62263	DE OUTRO EQUIPAMENTO		25.361,55	26.628,47	26.628,47		
622631	AQUISIÇÕES TERRITORIO NACIONAL		25.361,55	26.628,47	26.628,47		
6226311	COM IVA DEDUTIVEL		12.847,45	13.264,25	13.264,25		

Balancete entre Apuramento de 2014 e Apuramento de 2014 em Euros

Count
~~2~~
mas

Conta	Descrição	Débito Período	Crédito Período	Débito Acumulado	Crédito Acumulado	Sal. devedores	Sal.Credores
6226312	COM IVA NAO DEDUTIVEL		12.143,15	12.993,27	12.993,27		
6226313	OUTRAS (REI)		370,95	370,95	370,95		
62264	DE EDÍFICOS		664,52	664,52	664,52		
622641	AQUISIÇÕES TERRITORIO NACIONAL		664,52	664,52	664,52		
6226411	COM IVA DEDUTIVEL		652,60	652,60	652,60		
6226412	COM IVA NAO DEDUTIVEL		11,92	11,92	11,92		
6227	SERVIÇOS BANCÁRIOS		1.934,66	1.941,39	1.941,39		
62272	COM IVA NÃO DEDUTIVEL		1.848,26	1.854,99	1.854,99		
62273	ISENTOS DE IVA		86,40	86,40	86,40		
6228	Outros		15.415,40	15.415,40	15.415,40		
62281	INSCRIÇÕES EM FORMAÇÕES		15.415,40	15.415,40	15.415,40		
622812	COM IVA NÃO DEDUTIVEL		730,00	730,00	730,00		
622813	ISENTAS DE IVA		14.685,40	14.685,40	14.685,40		
623	MATERIAIS		134.739,56	139.877,44	139.877,44		
6231	FERRAM.E UTENSILIOS DESGASTE RAPIDO		86.800,94	91.089,54	91.089,54		
62311	MATERIAL DE LABORATORIO		75.562,17	75.964,91	75.964,91		
623111	COM IVA DEDUTIVEL		2.705,56	2.705,56	2.705,56		
623112	COM IVA NAO DEDUTIVEL		72.856,61	73.259,35	73.259,35		
62312	AQUISIÇÕES PAISES COMUNITARIOS		9.575,17	13.461,03	13.461,03		
623121	COM IVA DEDUTIVEL		3.904,00	3.904,00	3.904,00		
623122	COM IVA NÃO DEDUTÍVEL		5.671,17	9.557,03	9.557,03		
62313	AQUISIÇÕES PAISES TERCEIROS		1.663,60	1.663,60	1.663,60		
623133	ISENTO DE IVA		1.663,60	1.663,60	1.663,60		
6232	LIVROS E DOCUMENTAÇÃO TECNICA		10.232,23	10.232,23	10.232,23		
62321	AQUISIÇÕES TERRITORIO NACIONAL		8.661,45	8.661,45	8.661,45		
623211	COM IVA DEDUTIVEL		1.229,11	1.229,11	1.229,11		
623212	COM IVA NAO DEDUTIVEL		6.592,80	6.592,80	6.592,80		
623213	OUTRAS (REI/REPR)		839,54	839,54	839,54		
62322	AQUISIÇÕES PAISES COMUNITARIOS		1.570,78	1.570,78	1.570,78		
623223	IVA NÃO DEDUTÍVEL		1.570,78	1.570,78	1.570,78		
6233	MATERIAL DE ESCRITORIO		27.241,81	28.091,09	28.091,09		
62331	MATERIAL DE ESCRITORIO DIVERSO		26.458,23	27.307,51	27.307,51		
623311	COM IVA DEDUTIVEL		4.852,48	5.513,50	5.513,50		
623312	COM IVA NAO DEDUTIVEL		21.376,03	21.564,29	21.564,29		
623313	OUTRAS (REI/REPR)		229,72	229,72	229,72		
62332	AQUISIÇÕES PAISES COMUNITARIOS		783,58	783,58	783,58		
623322	COM IVA NÃO DEDUTIVEL		783,58	783,58	783,58		
6238	OUTROS		10.464,58	10.464,58	10.464,58		
62381	AQUISIÇÕES TERRITORIO NACIONAL		10.464,58	10.464,58	10.464,58		
623811	COM IVA DEDUTIVEL		4.137,55	4.137,55	4.137,55		
623812	COM IVA NAO DEDUTIVEL		5.699,40	5.699,40	5.699,40		
623813	OUTRAS (REI/REPR)		627,63	627,63	627,63		
624	Energia e fluidos		35.727,73	36.117,25	36.117,25		
6241	ELECTRICIDADE		24.441,54	24.831,06	24.831,06		
62411	COM IVA DEDUTIVEL		11.194,33	11.194,33	11.194,33		
62412	COM IVA NAO DEDUTIVEL		13.247,21	13.636,73	13.636,73		
6242	COMBUSTIVEIS		11.269,62	11.269,62	11.269,62		
62421	PARA VIATURAS		8.707,26	8.707,26	8.707,26		
624211	GASOLEO		2.600,30	2.600,30	2.600,30		
6242112	NAO DEDUTIVEL		2.600,30	2.600,30	2.600,30		
624212	GASOLINA		6.106,96	6.106,96	6.106,96		
6242122	NAO DEDUTIVEL		6.106,96	6.106,96	6.106,96		
62422	EMBARCAÇÕES		2.562,36	2.562,36	2.562,36		

Balancete entre Apuramento de 2014 e Apuramento de 2014 em Euros

Conta	Descrição	Débito Período	Crédito Período	Débito Acumulado	Crédito Acumulado	Sal. devedores	Sal.Credores
624221	GASOLEO		2.562,36	2.562,36	2.562,36		
6242211	IVA NÃO DEDUTÍVEL		2.562,36	2.562,36	2.562,36		
6243	AGUA		16,57	16,57	16,57		
62432	COM IVA NAO DEDUTIVEL		16,57	16,57	16,57		
625	Deslocações, estadas e transportes		250.940,13	255.355,28	255.355,28		
6251	ALIMENTAÇÃO E ESTADAS		248.439,14	252.851,63	252.851,63		
62511	AQUISIÇÕES TERRITORIO NACIONAL		247.823,14	252.235,63	252.235,63		
625111	DESLOCAÇÕES		164.523,23	167.110,52	167.110,52		
6251112	COM IVA NAO DEDUTIVEL		8.480,28	8.645,28	8.645,28		
6251113	ISENTAS (REI/REPR)		156.042,95	158.465,24	158.465,24		
625112	ALIMENTAÇÃO E ESTADAS		83.299,91	85.125,11	85.125,11		
6251122	COM IVA NAO DEDUTIVEL		58.704,12	60.466,32	60.466,32		
6251123	ISENTAS		24.595,79	24.658,79	24.658,79		
62512	AQUISIÇÕES PAISES COMUNITARIOS		616,00	616,00	616,00		
625122	ALIMENTAÇÃO E ESTADAS		616,00	616,00	616,00		
6252	TRANSPORTE DE PESSOAL		1.049,25	1.049,25	1.049,25		
62521	AQUISIÇÕES TERRITORIO NACIONAL		1.049,25	1.049,25	1.049,25		
625212	COM IVA NAO DEDUTIVEL		1.049,25	1.049,25	1.049,25		
6253	TRANSPORTE DE MERCADORIAS		1.357,59	1.360,25	1.360,25		
62531	AQUISIÇÕES TERRITORIO NACIONAL		1.357,59	1.360,25	1.360,25		
625312	COM IVA NAO DEDUTIVEL		438,25	440,91	440,91		
625313	OUTRAS (REI)		919,34	919,34	919,34		
6258	Outros		94,15	94,15	94,15		
626	Serviços diversos		154.966,83	167.642,60	167.642,60		
6261	RENDAS E ALUGUERES		49.730,60	49.994,60	49.994,60		
62611	COM IVA DEDUTIVEL		1.838,34	1.838,34	1.838,34		
626115	OUTRAS COM IVA DEDUTIVEL		1.838,34	1.838,34	1.838,34		
62612	COM IVA NAO DEDUTIVEL		45.665,24	45.929,24	45.929,24		
626121	VIATURAS		26.462,92	26.726,92	26.726,92		
626123	OUTRAS COM IVA NAO DEDUTIVEL		19.202,32	19.202,32	19.202,32		
62613	OUTRAS		2.227,02	2.227,02	2.227,02		
626131	EDIFICIOS		1.928,00	1.928,00	1.928,00		
626132	OUTRAS ISENTAS		299,02	299,02	299,02		
6262	COMUNICAÇÃO		19.986,58	22.666,84	22.666,84		
62621	COM IVA DEDUTIVEL		9.736,05	12.416,31	12.416,31		
62622	COM IVA NAO DEDUTIVEL		9.348,42	9.348,42	9.348,42		
62624	ISENTAS		902,11	902,11	902,11		
6263	SEGUROS		4.461,43	8.020,20	8.020,20		
62632	ACIDENTES PESSOAIS		3.605,46	6.418,34	6.418,34		
62636	VIATURAS		855,97	1.601,86	1.601,86		
6267	LIMPEZA, HIGIENE E CONFORTO		5.032,64	5.374,84	5.374,84		
62671	SERV. LIMP., HIGIENE E CONFORTO		5.032,64	5.374,84	5.374,84		
626711	COM IVA DEDUTIVEL		10,18	10,18	10,18		
626712	COM IVA NAO DEDUTIVEL		1.911,42	2.253,62	2.253,62		
626713	OUTRAS (REI)		3.111,04	3.111,04	3.111,04		
6268	OUTROS FORNECIMENTOS E SERVIÇOS		75.755,58	81.586,12	81.586,12		
62681	AQUISIÇÕES TERRITORIO NACIONAL		64.709,01	70.164,55	70.164,55		
626811	COM IVA DEDUTIVEL		6.667,19	9.327,19	9.327,19		
626812	COM IVA NAO DEDUTIVEL		54.756,58	57.552,12	57.552,12		
626813	OUTRAS (REI)		3.285,24	3.285,24	3.285,24		
62683	AQUISIÇÕES PAISES TERCEIROS		11.046,57	11.421,57	11.421,57		
626833	OUTRAS		11.046,57	11.421,57	11.421,57		
63	GASTOS COM PESSOAL	15.006,18	266.360,70	284.861,79	284.861,79		

Balancete entre Apuramento de 2014 e Apuramento de 2014 em Euros

Comet

 MS

Conta	Descrição	Débito Período	Crédito Período	Débito Acumulado	Crédito Acumulado	Sal. devedores	Sal.Credores
632	REMUNERAÇÕES DO PESSOAL	12.401,80	220.804,75	234.702,63	234.702,63		
6321	REMUNERAÇÕES BASE DO PESS		204.897,35	206.393,43	206.393,43		
63212	PESSOAL CONTRATADO E TERM		204.897,35	206.393,43	206.393,43		
632121	VENCIMENTOS NORMAIS		148.976,61	150.231,82	150.231,82		
632122	SUBSIDIO DE FERIAS E DE NATAL		31.603,09	31.668,89	31.668,89		
632123	SUBSIDIO REFEIÇÃO		24.317,65	24.492,72	24.492,72		
6324	COMPENSAÇÕES E GRATIFICAÇÕES		13.475,22	13.475,22	13.475,22		
6325	AJUDAS DE CUSTO		1.633,56	1.633,56	1.633,56		
6326	DIUTURNIDADES		798,62	798,62	798,62		
6328	ESTIMATIV FERIAS	12.401,80		12.401,80	12.401,80		
635	ENCARGOS SOBRE REMUNERAÇÕES	2.604,38	40.778,07	43.573,19	43.573,19		
6351	TAXA SOCIAL UNICA - PESSOAL		40.778,07	40.968,81	40.968,81		
6358	ESTIMAT. ENCARGOS FERIAS	2.604,38		2.604,38	2.604,38		
636	SEGUROS ACID.TRABALHO/DOENÇAS PROF.		3.759,40	5.567,49	5.567,49		
6361	SEGUROS ACIDENTES TRABALHO		3.759,40	5.567,49	5.567,49		
638	OUTROS GASTOS COM PESSOAL		1.018,48	1.018,48	1.018,48		
6386	OUTROS S/INCIDENCIA IVA		1.018,48	1.018,48	1.018,48		
64	GASTOS DEPRECIACÃO E DE AMORTIZACÃO		208.094,57	208.147,93	208.147,93		
642	ACTIVOS FIXOS TANGÍVEIS		206.106,24	206.159,60	206.159,60		
6423	EQUIPAMENTO BASICO		124.970,36	125.023,72	125.023,72		
64231	EQUIP. E MOB. BASICO		124.970,36	125.023,72	125.023,72		
6424	EQUIPAMENTO DE TRANSPORTE		4.832,95	4.832,95	4.832,95		
64241	VIATURAS LIG. PASSAGEIROS		4.832,95	4.832,95	4.832,95		
6425	EQUIPAMENTO ADMINISTRATIVO		74.135,79	74.135,79	74.135,79		
64251	MOBILIÁRIO E EQUIP. INFORMATICO		74.135,79	74.135,79	74.135,79		
6427	OUTROS ATIVOS FIXOS TANGÍVEIS		2.167,14	2.167,14	2.167,14		
64271	FERRAMENTAS E UTENSÍLIOS		2.167,14	2.167,14	2.167,14		
643	ACTIVOS INTANGÍVEIS		1.988,33	1.988,33	1.988,33		
6433	PROGRAMAS DE COMPUTADOR		1.988,33	1.988,33	1.988,33		
68	OUTROS GASTOS E PERDAS		211.163,79	212.929,06	212.929,06		
681	IMPOSTOS		215,40	215,67	215,67		
6812	IMPOSTOS INDIRECTOS		215,40	215,67	215,67		
68121	IMPOSTO DE SELO		59,06	59,33	59,33		
68124	IMPOSTOS SOBRE TRANSP.RODOVIARIOS		156,34	156,34	156,34		
688	OUTROS		210.948,39	212.713,39	212.713,39		
6881	CORRECÇÕES RELAC.PERIOD.ANTERIORES		460,00	460,00	460,00		
6887	SUBS. CORR. CONCEDIDOS		210.447,61	212.212,61	212.212,61		
68871	BOLSAS DE INVESTIGAÇÃO		199.249,34	201.014,34	201.014,34		
68874	SEGURO SOCIAL VOLUNTÁRIO BOLSEIROS		11.198,27	11.198,27	11.198,27		
6888	OUTROS		40,78	40,78	40,78		
68882	DIFERENÇAS CAMBIO DESFAVORÁVEIS		10,75	10,75	10,75		
68888	OUTROS NÃO ESPECIFICADOS		30,03	30,03	30,03		
7	RENDIMENTOS	2.010.963,51	282.972,93	2.535.577,47	2.535.577,47		
72	PRESTAÇÃO DE SERVIÇOS	854.286,12	282.972,93	1.337.115,97	1.337.115,97		
724	INSCRIÇÕES E TAXAS MATRICULAS	57.351,86		99.164,37	99.164,37		
7241	CURSOS E CONGRESSOS	57.351,86		99.164,37	99.164,37		
72412	TAXAS DE MATRICULAS	57.351,86		99.164,37	99.164,37		
724123	ISENTAS	57.351,86		99.164,37	99.164,37		
725	SERVIÇOS SECUNDARIOS	796.934,26	282.972,93	1.237.951,60	1.237.951,60		
7251	PREST. SERVIÇOS SUJ.A IVA	689.117,09		836.220,46	836.220,46		
72516	SERVIÇOS RECR. E CULTURAIS 10%	1.100,00		1.100,00	1.100,00		
72518	SERV. CIENT.E TECN. 18%	688.017,09		835.120,46	835.120,46		

Balancete entre Apuramento de 2014 e Apuramento de 2014 em Euros

Conta	Descrição	Débito Período	Crédito Período	Débito Acumulado	Crédito Acumulado	Sal. devedores	Sal.Credores
7252	SERV. ADMINISTRATIVOS SEM IVA	5.065,57		15.343,16	15.343,16		
7253	SERV. CIENT.E TECN. SEM IVA	102.751,60		103.415,05	103.415,05		
7259	Prestação de Serviços - diferidos		282.972,93	282.972,93	282.972,93		
75	SUBSIDIOS À EXPLORAÇÃO	962.777,55		967.346,38	967.346,38		
751	DO ESTADO E OUTROS ENTES PUBLICO	962.777,55		967.346,38	967.346,38		
75102	FLAD - FUND. LUSO AMERIC. DESENVOL.	784,67		2.000,00	2.000,00		
75111	Secretaria Regional Educação, Ciênc	63.290,50		66.644,00	66.644,00		
75120	FUNDAÇÃO FACULDADE Cª. UNIV. LISBOA	1.979,31		1.979,31	1.979,31		
75121	DIRECÇÃO REGIONAL TURISMO	3.250,00		3.250,00	3.250,00		
75131	Direção Regional da Juventude	886,07		886,07	886,07		
75143	Município de Angra do Heroísmo	1.230,00		1.230,00	1.230,00		
75148	Região Autónoma dos Açores	1.000,00		1.000,00	1.000,00		
75199	VARIOS - PELA EXECUÇÃO DO EXERCIC	890.357,00		890.357,00	890.357,00		
78	OUTROS RENDIMENTOS E GANHOS	170.758,68		205.758,68	205.758,68		
781	RENDIMENTOS SUPLEMENTARES	250,00		250,00	250,00		
7816	Outros rendimentos suplementares	250,00		250,00	250,00		
78165	Donativos	250,00		250,00	250,00		
786	Rendimentos e ganhos nos restantes	474,09		474,09	474,09		
7861	DIFERENÇAS CAMBIO FAVORAVEIS	474,09		474,09	474,09		
78613	RESPEITANTES A OUTROS BENS/SERVIÇOS	474,09		474,09	474,09		
787	Rendimentos e ganhos em investment	500,00		35.500,00	35.500,00		
7871	Alienações	500,00		35.500,00	35.500,00		
78711	ALIENAÇÃO IMOBILIZAÇÕES CORPOREAS	500,00		35.500,00	35.500,00		
787111	VALOR DE REALIZAÇÃO	500,00		35.500,00	35.500,00		
7871113	ISENTOS (Nº.33 ARTº.9º CIVA)	500,00		35.500,00	35.500,00		
788	OUTROS	169.534,59		169.534,59	169.534,59		
7881	CORRECÇÕES RELAT.EXERCICIOS ANT.	46,86		46,86	46,86		
7883	IMPUTAÇÃO SUBSIDIOS PARA INVESTI	169.486,40		169.486,40	169.486,40		
7888	OUTROS NÃO ESPECIFICADOS	1,33		1,33	1,33		
78887	OUTROS NAO ESPECIFICADOS	1,33		1,33	1,33		
79	JUROS, DIVIDENDOS E REND. SIMILARE	23.141,16		25.356,44	25.356,44		
791	JUROS OBTIDOS	23.141,16		25.356,44	25.356,44		
7911	DEPOSITOS BANCARIOS	23.141,16		25.356,44	25.356,44		
8	RESULTADOS	70.215,74	35.107,87	266.330,68	231.222,81	35.107,87	
81	RESULTADO LIQUIDO DO PERIODO	70.215,74	35.107,87	266.330,68	231.222,81	35.107,87	
811	RESULTADOS ANTES DE IMPOSTOS	35.107,87	35.107,87	35.107,87	35.107,87		
818	RESULTADO LIQUIDO	35.107,87		231.222,81	196.114,94	35.107,87	
	TOTAL das contas de movimento	2.096.185,43	2.096.185,43	27.406.907,15	27.406.907,15	7.129.241,59	7.129.241,59